

## COMPORTAMIENTO EPIDEMIOLOGICO DE VIGILANCIA INTEGRADA DE LA RABIA HUMANA A SEMANA 26 DEL AÑO 2016

En el año 2016 a semana epidemiológica 26 en el Distrito de Cartagena se notificaron un total de 367 casos de Agresiones por animales potencialmente transmisores de rabia.

Al distrito de Cartagena le corresponde una tasa de incidencia en el año 2016 con corte a semana 26 de 36.2 casos por 100.000 habitantes.

Teniendo en cuenta el comportamiento del evento Vigilancia Integrada de la Rabia Humana, según el grupo de edad, se observa que el grupo con mayor peso estadístico para este evento es el de 5 - 14 años de edad con un 32.4% (n=119) seguido por el grupo de 1 – 4 años de edad con un 13.8% (n=51) del total de los casos. Ver tabla 1.

**TABLA 1. COMPORTAMIENTO EPIDEMIOLOGICO DE AGRESIONES POR ANIMALES POTENCIALMENTE TRANSMISORES DE RABIA SEGÚN EDAD.**

No.	EDAD	AGRESIONES POR ANIMALES	FRECUENCIA RELATIVA
1	< 1 año	2	0.5%
2	1- 4	51	13.8%
3	5- 14	119	32.4%
4	15-24	42	11.4%
6	25-34	40	10.8%
7	35-44	30	8.1%
8	45-54	30	8.1%
9	55-64	20	5.4%
10	65y mas	33	9.0%
	total	367	100%

Fuente: Sivigila Cartagena – 2016 corte semana epidemiológica 26

De acuerdo al comportamiento de la variable sexo, n= (367) se puede evidenciar que 206 de los casos reportados son de género masculino, correspondiente al 56% frente a un 44%



Alcaldía Mayor de Cartagena de Indias

Distrito Turístico y Cultural

Dirección:  
Manga Callejón Miramar  
Carrera 20 No. 24-46  
Cartagena Bolívar

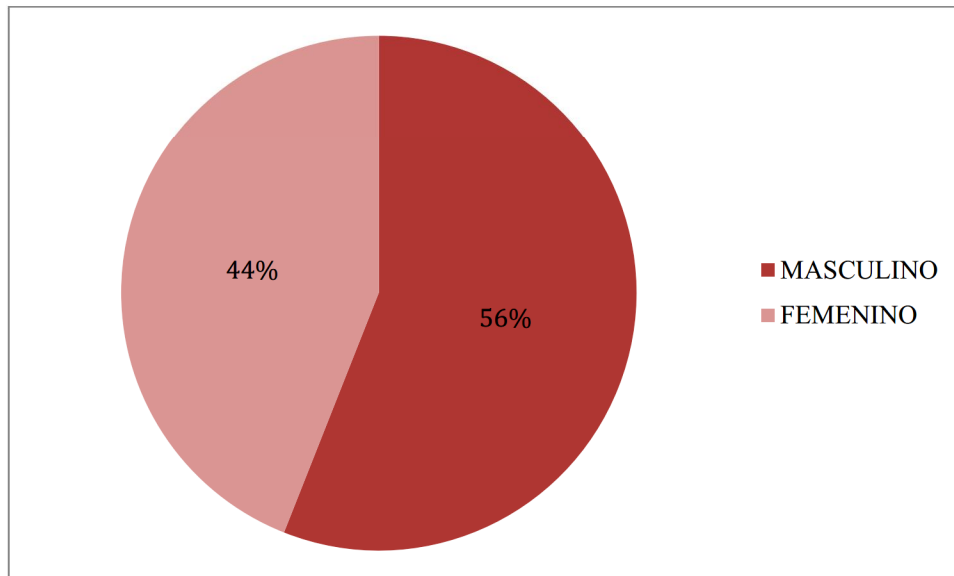
Teléfonos:  
6501092 - 6501095  
Línea gratuita:  
018000965500

Info@cartagena.gov.co  
www.cartagena.gov.co

Dirección Operativa de Salud Pública  
Departamento Administrativo Distrital de Salud- DADIS

de género femenino con 161 casos. Las agresiones predominaron más en el género masculino. Ver grafica 1.

**GRAFICA 1. COMPORTAMIENTO EPIDEMIOLÓGICO DE AGRESIONES DE ANIMALES POTENCIALMENTE TRANSMISORES DE RABIA SEGÚN SEXO.**



Fuente: Sivigila Cartagena – 2016 corte semana epidemiológica 26

Teniendo en cuenta el Sistema General de Seguridad Social en Salud, en los casos de APAPTR, el Regimen Contributivo fue quien presento el mayor numero con un 42% (n=155); seguido del Regimen Subsidiado con un 41% (n=149), luego el regimen Especial con un 15% (n=54), los no afiliados con un 2.2% (n=8) y por ultimo particular con un 0.3% (n=1) del total de casos notificados. Ver Tabla 2.



Alcaldía Mayor de Cartagena de Indias

Distrito Turístico y Cultural

Dirección:  
Manga Callejón Miramar  
Carrera 20 No. 24-46  
Cartagena Bolívar

Teléfonos:  
6501092 - 6501095  
Línea gratuita:  
018000965500

Info@cartagena.gov.co  
www.cartagena.gov.co

Dirección Operativa de Salud Pública  
Departamento Administrativo Distrital de Salud- DADIS

**TABLA 2. COMPORTAMIENTO EPIDEMIOLOGICO DE VIGILANCIA INTEGRADA DE RABIA HUMANA SEGÚN SISTEMA DE ASEGURAMIENTO.**

No.	Tipo de Seguridad social	APAPTR		TOTAL
		Frecuencia absoluta	Frecuencia relativa	
1	Contributivo	155	42%	141
2	Subsidiado	149	41%	135
3	Particular	1	0.3%	1
4	Especial	54	15%	49
5	No afiliado	8	2.2%	8
	<b>TOTAL</b>	<b>367</b>	<b>100%</b>	<b>334</b>

Fuente: Sivigila Cartagena – 2016 corte semana epidemiológica 26

Al revisar el comportamiento de casos de Agresiones por animales potencialmente transmisores de rabia. según localidad de residencia del paciente, se observa que la Localidad Industrial y de la Bahía fue donde se registró el mayor numero de casos con un 44% (n=161) del total de los casos notificados. Ver Grafica 2.



Alcaldía Mayor de Cartagena de Indias

Distrito Turístico y Cultural

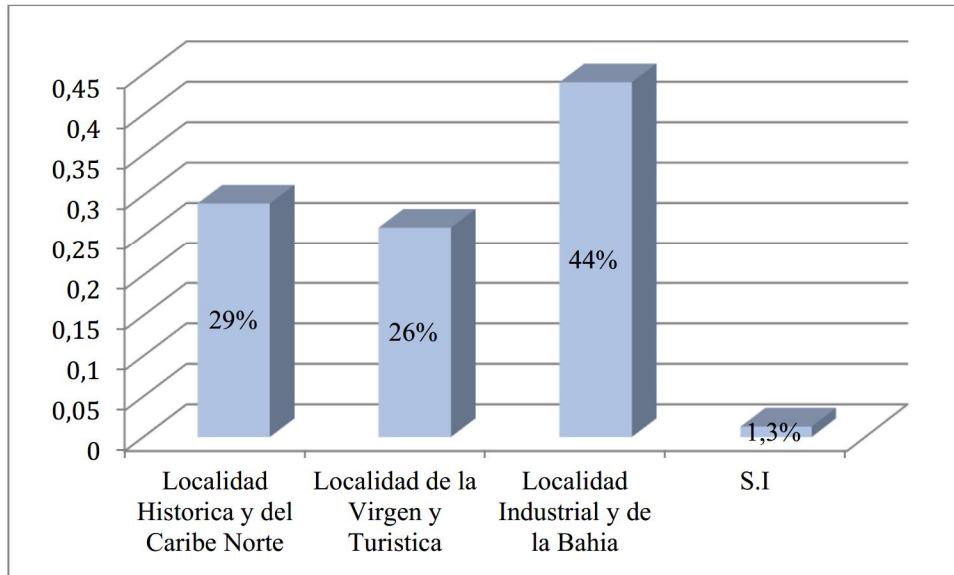
Dirección:  
Manga Callejón Miramar  
Carrera 20 No. 24-46  
Cartagena Bolívar

Teléfonos:  
6501092 - 6501095  
Línea gratuita:  
018000965500

Info@cartagena.gov.co  
www.cartagena.gov.co

Dirección Operativa de Salud Pública  
Departamento Administrativo Distrital de Salud- DADIS

**GRAFICA 2. COMPORTAMIENTO EPIDEMIOLOGICO DE LAS AGRESIONES DE ANIMALES POTENCIALMENTE TRANSMISORES DE RABIA SEGÚN LOCALIDAD.**



Fuente: Sivigila Cartagena – 2016 corte semana epidemiológica 26

De acuerdo a la especie del animal agresor el 83% (n=305) de los casos fueron causados por Perros, el 8% (n=28) de las agresiones fueron causadas por gatos y un 7% (n=26) por pequeños roedores, otros 2% (n= 8) Ver Grafica 3.



Alcaldía Mayor de Cartagena de Indias

Distrito Turístico y Cultural

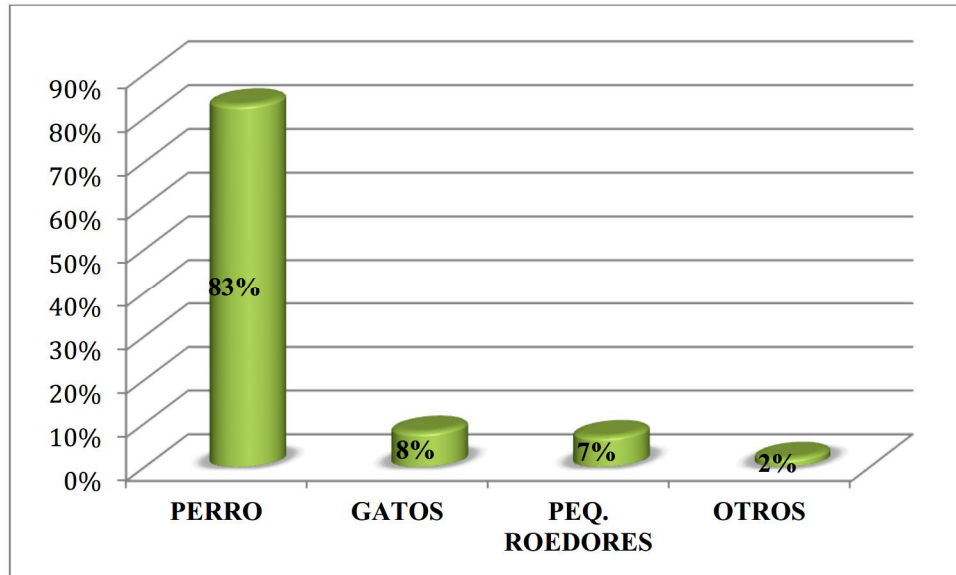
Dirección:  
Manga Callejón Miramar  
Carrera 20 No. 24-46  
Cartagena Bolívar

Teléfonos:  
6501092 - 6501095  
Línea gratuita:  
018000965500

Info@cartagena.gov.co  
www.cartagena.gov.co

Dirección Operativa de Salud Pública  
Departamento Administrativo Distrital de Salud- DADIS

**GRAFICA 3. COMPORTAMIENTO EPIDEMIOLOGICO DE LAS AGRESIONES DE ANIMALES POTENCIALMENTE TRANSMISORES DE RABIA SEGÚN ESPECIE DE ANIMAL AGRESORA.**



Fuente: Sivigila Cartagena – 2016 corte semana epidemiológica 26

Teniendo en cuenta las UPGD notificadoras hasta la fecha quien ha notificado el mayor número de casos del evento es la Institución GESTION SALUD con el 30% (n=105) del total de las APAPTR. Ver tabla 3.



Alcaldía Mayor de Cartagena de Indias

Distrito Turístico y Cultural

Dirección:  
Manga Callejón Miramar  
Carrera 20 No. 24-46  
Cartagena Bolívar

Teléfonos:  
6501092 - 6501095  
Línea gratuita:  
018000965500

Info@cartagena.gov.co  
www.cartagena.gov.co

Dirección Operativa de Salud Pública  
Departamento Administrativo Distrital de Salud- DADIS



**TABLA 3. COMPORTAMIENTO EPIDEMIOLOGICO DE LAS AGRESIONES DE ANIMALES POTENCIALMENTE TRANSMISORES DE RABIA SEGÚN UPGD.**

No.	UPGD	CONDICION AL EGRESO		FRECUENCIA ABSOLUTA	FRECUENCIA RELATIVA
		VIVO	FALLECIDO		
1	GESTION SALUD	108	0	108	29%
2	HOSPITAL NAVAL DE CARTAGENA	37	0	37	10%
3	CAP BLAS DE LEZO	32	0	32	8.7%
4	SALUD TOTAL	27	0	27	7.3%
5	CLINICA MADRE BERNARDA	26	0	26	7.0%
6	CAP POZON	19	0	19	5.1%
7	CLINICA CARTAGENA DEL MAR	14	0	14	3.8%
8	OTRAS UPGD	104	0	104	28%
	<b>TOTAL</b>	<b>367</b>	<b>0</b>	<b>354</b>	<b>100%</b>

Fuente: Siviigila Cartagena – 2016 corte semana epidemiológica 26

### RABIA EN HUMANOS

En lá semana epidemiológica 1 a 26 del año 2016 en el Distrito de Cartagena NO se han presentado casos de rabia en humanos.

### RABIA EN PERROS Y GATOS

Durante las semanas epidemiológicas 1 a 26 del año 2016 en el Distrito de Cartagena NO se han presentado casos de rabia en perros y gatos.



Alcaldía Mayor de Cartagena de Indias

Distrito Turístico y Cultural

Dirección:  
Manga Callejón Miramar  
Carrera 20 No. 24-46  
Cartagena Bolívar

Teléfonos:  
6501092 - 6501095  
Línea gratuita:  
018000965500

Info@cartagena.gov.co  
www.cartagena.gov.co

Dirección Operativa de Salud Pública  
Departamento Administrativo Distrital de Salud- DADIS