



Gana
Cartagena y
Ganamos todos

**BOLETIN SEMANA 09 DE CRÓNICAS NO TRANSMISIBLES CARTAGENA
AÑO 2020**

ALVARO FORTICH REBOLLO
Director DADIS

JOHANNA BUENO ALVAREZ
Director Operativo de Salud Pública

JOVANNA VALLEJO PLAZA
Líder programa de vigilancia en Salud Pública

ELABORADO POR:
DARLING MARGARITA MARTINEZ HURTADO
Profesional Especializado

PROGRAMA DE VIGILANCIA EN SALUD PÚBLICA
DEPARTAMENTO ADMINISTRATIVO DISTRITAL DE SALUD – DADIS
CARTAGENA DE INDIAS D. T. y C

2020



Gana
Cartagena y
Ganamos todos

Contenido

BAJO PESO AL NACER A TÉRMINO (BPNT) A SEMANA 09 AÑO 2020 EN EL DISTRITO DE CARTAGENA	2
DESNUTRICIÓN AGUDA MODERADA Y SEVERA EN MENORES DE CINCO AÑOS A SEMANA 09 EN EL DISTRITO DE CARTAGENA AÑO 2020.	7
CANCER EN MENOR DE 18 AÑOS SEMANA 09 DEL AÑO 2020 EN EL DISTRITO DE CARTAGENA	10
CANCER DE MAMA Y CUELLO UTERINO A SEMANA 09 EN EL DISTRITO DE CARTAGENA AÑO 2020. 15	

**BAJO PESO AL NACER A TÉRMINO (BPNT) A SEMANA 09 AÑO 2020 EN EL DISTRITO DE
CARTAGENA**



Gana
Cartagena y
Ganamos todos

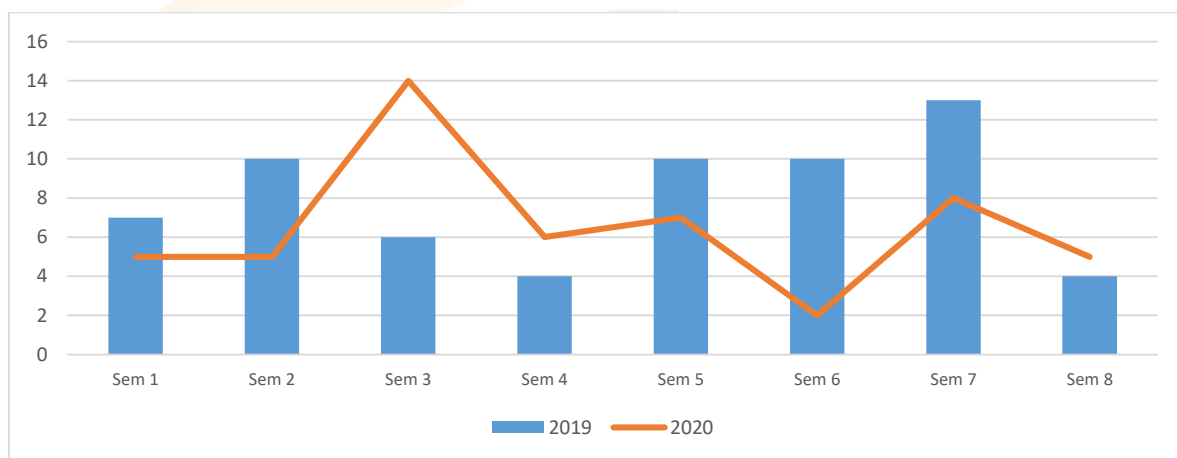
El evento maneja la siguiente definición de caso: **“Todo recién nacido de 37 o más semanas de gestación cuyo peso al nacer registrado sea ≤ 2.499 gr”.**

Este punto de corte para comparación internacional se basa en observaciones epidemiológicas donde los infantes que pesan menos de 2500 g son aproximadamente 20 veces más propensos a morir y mayor morbilidad que los de mayor peso (2). En los países en desarrollo es más común que este grupo de neonatos contribuya de manera importante en los resultados adversos perinatales.

De acuerdo al Informe de la Oficina Panamericana de la Salud (OPS), en los últimos cinco años, América Latina y el Caribe han seguido avanzando en el combate al hambre, en mejorar la equidad de género en la educación, en incrementar el acceso a agua potable y en reducir la mortalidad infantil, pero la región continúa rezagada en el cumplimiento de algunas de las metas del milenio, como reducir la pobreza extrema a la mitad, reducir la mortalidad materna y el VIH/SIDA, universalizar la educación primaria y revertir el deterioro del medio ambiente.

En el distrito de Cartagena se han notificado un total de 52 casos, durante las semanas reportadas la tendencia del comportamiento es al descenso en comparación con el año inmediatamente anterior, con una proporción del 18,7%, menos en actual anualidad su equivalente de 12 casos lo que puede ser aplicable a las estrategias del Programa de vigilancia en salud pública encaminadas al fortalecimiento de la salud nutricional. Figura 1.

Figura 1. Comportamiento de la Bajo Peso al Nacer a término a Semana 09 en el Distrito de Cartagena 2019 y 2020.



Fuente: Sivigila 2019 - 2020.

Teniendo en cuenta los determinantes demográficos y sociales se puede decir que, hasta la Semana 09 los casos notificados de BPN son el 51,9% del sexo femenino y 48,1% del sexo masculino. En cuanto a la edad de la madre se puede decir que el mayor número de casos se presentó entre el grupo de edades de 25-34 Años con un 42,3% (n=22), seguido el grupo de edades de 18-24 Años con 25,0%. La edad mínima fue de 14 años



Gana
Cartagena y
Ganamos todos

y la edad máxima de 44 años. Según el régimen de salud al que pertenecían las madres, se puede decir que el régimen subsidiado fue el que presentó el mayor número de casos, con un 64,1%, seguido del régimen contributivo con un 33,3%. De acuerdo a la pertenencia étnica, el mayor número de casos pertenecían a otras pertenencias étnicas con un 98,1%. De acuerdo al área de procedencia, se puede decir el mayor peso porcentual se presentó en la cabecera municipal con un 100%. La nacionalidad nos muestra que de los casos notificados el 3,8% son venezolanos. Tabla 1.

Tabla 1. Distribución casos de Bajo peso al nacer a término según determinantes demográficos y sociales en Cartagena, hasta Semana 09 del año 2020.

Variable	Categoría	Casos	%
Sexo Neonato	Femenino	27	51,9
	Masculino	25	48,1
Edad de la Madre	<18 o (en blanco)	7	13,5
	18-24 Años	13	25,0
	25-34 Años	22	42,3
	>35 Años	7	13,5
Tipo de régimen Madre	Contributivo	18	34,6
	Subsidiado	33	63,5
	Indeterminado	0	0,0
	No afiliado	0	0,0
	Excepción	1	1,9
Pertencia étnica madre	Afrocolombiano	1	1,9
	Otro	51	98,1
Area Madre	Cabecera municipal	51	98,1
	Centro poblado	1	1,9
Nacionalidad	Venezuela	2	3,8

Fuente: Sivigila, Dadis, Cartagena, 2020

Teniendo en cuenta la empresa administradora de planes de beneficio (EAPB), se puede decir que Salud total 19,2% la cual según la semaforización se encuentra en riesgo alto, seguidamente Coosalud con 17,3%, mutual ser y Comfamiliar con un porcentaje de 13,5% cada uno, inmediatamente después se ubica nueva EPS con 11,5%, Tabla 2.

Tabla 2. Distribución casos de Bajo Peso al Nacer a Término según EAPB en Cartagena, hasta Semana 09 del 2020.



Gana
Cartagena y
Ganamos todos

EAPB	Casos	%
SALUD TOTAL S.A. E.P.S.	10	19,2
COOSALUD ESS EPS-S	9	17,3
MUTUAL SER E.S.S.	7	13,5
CCF DE CARTAGENA COMFAMILIAR CARTAGENA	7	13,5
NUEVA EMPRESA PROMOTORA DE SALUD S.A. NUEVA EPS S.A. - SUBSIDIADO	6	11,5
CAJA DE DE COMPENSACION FAMILIAR CAJACOPI ATLANTICO	3	5,8
AMBUQ ESS	2	3,8
SURA E.P.S	2	3,8
ALIASALUD	1	1,9
COOMEVA EPS. S.A.	2	3,8
SANITAS E.P.S. S.A.	1	1,9
FUERZAS MILITARES	1	1,9
FAMISANAR E.P.S. LTDA.	1	1,9

Fuente: Sivigila, Dadis, Cartagena, 2020

En la distribución de casos de bajo peso al nacer a término según localidad de residencia, se puede decir que se registró el mayor número de casos en la localidad número 2 también llamada como La Virgen y Turística, con un 38,4%, entre los barrios que aportan a la notificación se definen Olaya herrera, El Pozón, Alcibia, Bicentenario y Bayunca, siendo estos los 5 primero barrios con mayor número de casos.

Según la distribución de la localidad número 1 la cual aporta un porcentaje de 34,6% se denotan los siguientes: el prado, San Isidro, Paraguay, Bocagrande y la Boquilla.

Con relación a la localidad 3 con una porcentaje de 23,0% distribuye la presentación de casos de la siguiente manera: los 5 primero barrios son Nelson Mandela, Pasacaballos, Socorro, Vista Hermosa y el Socro. (Ver Tabla 3).

Tabla 3. Distribución casos de Bajo Peso al Nacer a Término por localidad en Cartagena, hasta Semana 09 del 2020.

LOCALIDADES	Barrio	Casos	%
HISTORICA Y DEL CARIBE NORTE	PRADO	2	11,1
	BOQUILLA	2	11,1
	BOCAGRANDE	2	11,1
	PARAGUAY	2	11,1
	ESCALLON VILLA	1	5,6



Gana
Cartagena y
Ganamos todos

	OTROS	9	50,0
	TOTAL	18	100,0
LA VIRGEN Y TURISTICA	OLAYA HERRERA	4	20,0
	ALCIBIA	3	15,0
	POZON	2	10,0
	BICENTENARIO	2	10,0
	BAYUNCA	2	10,0
	OTROS	7	35,0
	TOTAL	20	100,0
INDUSTRIAL Y DE LA BAHIA	NELSON MANDELA	4	33,3
	VISTA HERMOSA	2	16,7
	PASACABALLOS	1	8,3
	SOCORRO	1	8,3
	BELLA VISTA	1	8,3
	OTROS	3	25,0
	TOTAL	12	100,0
	SIN INFORMACION	2	3,85
	TOTAL	52	100

Fuente: Sivigila, Dadis, Cartagena, 2020

En la distribución de casos de bajo peso al nacer a término según la unidad primaria generadora de datos (UPGD), encontramos que el mayor número de casos lo registró la Clínica La Ermita y Clínica General del Caribe con 19,2%, cada uno seguido de UCI Santa cruz de Bocagrande con 13,5%. Tabla 4.

Tabla 4. Distribución casos de Bajo Peso al Nacer a Término Según UPGD que notifica en Cartagena, hasta Semana 09 del 2020.

UPGD	Casos	%
CLINICA LA ERMITA DE CARTAGENA	10	19,2
CLINICA GENERAL DEL CARIBE SA	10	19,2
UCI DEL CARIBE SA SANTA CRUZ DE BOCAGRANDE	7	13,5
CLINICA DE LA MUJER CARTAGENA SAS IPS	6	11,5
DUMIAN MEDICAL SAS CLINICA DEL BOSQUE	6	11,5
CENTRO MEDICO CRECER	5	9,6
EMPRESA SOCIAL DEL ESTADO CLINICA MATERNIDAD RAFAE	4	7,7
CLINICA MADRE BERNARDA COMUNIDAD DE HERMANAS FRANC	3	5,8
SEDE 1 CLINICA BLAS DE LEZO SA MEGA URGENCIA	1	1,9

Fuente: Sivigila, Dadis, Cartagena, 2020



Gana
Cartagena y
Ganamos todos

De acuerdo a la distribución del bajo peso al nacer según la clasificación del peso, encontramos que el 100% de los casos notificados a Semana 09 presentaron bajo peso También se denota un rango de un límite inferior de 900 gr y un límite superior de 2499 gr, Se refleja un promedio de 2210. (Tabla 5).

Tabla 5. Distribución casos de Bajo Peso al Nacer a Término Según la clasificación del peso que notifica Cartagena, hasta Semana 09 del 2020.

Clasificación de Peso al Nacer	Casos	%
BPN (1500-2499)	52	100,0
Muy Bajo (<=1499)	0	0,0
Total	52	100

Fuente: Sivigila, Dadis, Cartagena, 2020.

De acuerdo a la distribución del bajo peso al nacer según la talla del neonato al nacer, encontramos que la mayor proporción la aportan los recién nacidos con tallas entre 43 a 47 centímetros También se denota un rango de un límite inferior de 35 cm y un límite superior de 50 cm y promedio de 44,9 cm. (Tabla 5).

Tabla 5. Distribución casos de Bajo Peso al Nacer a Término Según la Talla que notifica Cartagena, hasta Semana 09 del 2020.

Talla al Nacer	Casos	%
<35 o (en blanco)	0	0,0
37-42	2	3,8
43-47	31	59,6
> 48 cm	19	36,5

Fuente: Sivigila, Dadis, Cartagena, 2020.

DESNUTRICIÓN AGUDA MODERADA Y SEVERA EN MENORES DE CINCO AÑOS A SEMANA 09 EN EL DISTRITO DE CARTAGENA AÑO 2020.

La desnutrición y causas asociadas es un problema que se ha venido interviniendo en las últimas décadas por los gobiernos y las instituciones de carácter nacional e internacional. En 2006, por primera vez en la historia reciente, la cifra total de muertes anuales por desnutrición entre los niños y niñas menores de cinco años fue inferior a los 10 millones. Esto representa una reducción de un 60% de la tasa de mortalidad en la infancia desde 1960. La mortalidad neonatal representa alrededor del 60% de las defunciones de los menores de 1 año y 36% de la mortalidad entre niños menores de 5 años. Organismos internacionales como la Organización



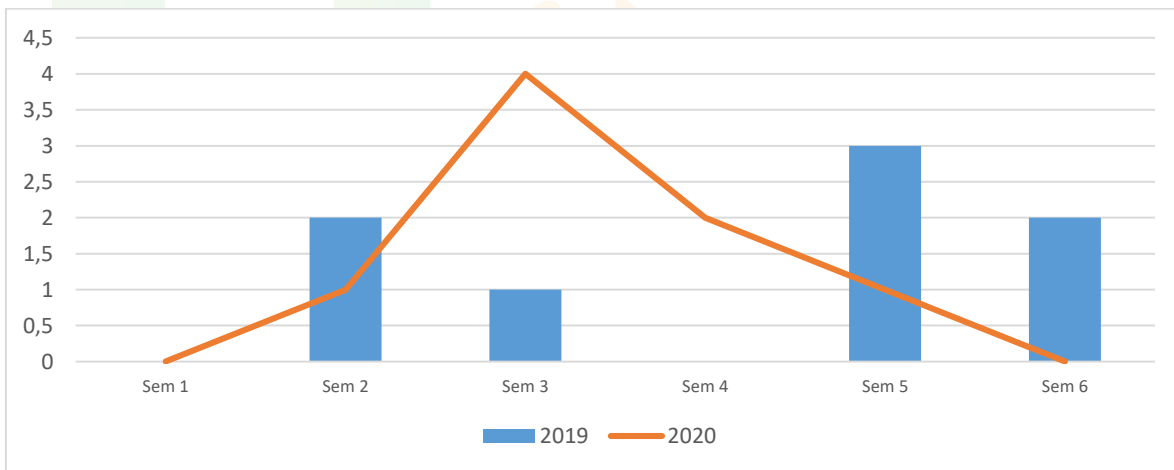
Gana
Cartagena y
Ganamos todos

Mundial de la Salud Organización Panamericana de la Salud y el Fondo de Naciones Unidas para la Infancia han venido trabajando para reducir este problema.

El fracaso de un abordaje efectivo del problema de la desnutrición es uno de los motivos principales que explican las tendencias de la mortalidad. Entre otras razones se incluye el impacto limitado logrado al tratar los factores determinantes de las condiciones deficientes de salud, como por ejemplo: la malnutrición, los entornos insalubres y la imposibilidad de acceso y el acceso restringido a los servicios de atención de salud de buena calidad.

Hasta Semana 09 del año 2020 se han notificado al SIVIGILA un total 8 casos; al comparar el comportamiento con el año anterior, se denota un comportamiento con tendencia que se mantiene en la notificación, ya que para el 2019 se presentaron 8 casos ambos periodos, Figura 3.

Figura 3. Comportamiento de la Desnutrición Aguda Moderada y Severa en Menor de 5 años a Semana 09 en el Distrito de Cartagena 2019 y 2020.



Fuente: Sivigila, Dadis, Cartagena, 2020-2020

De acuerdo a la variable sexo se puede decir que el sexo femenino no aporta la carga porcentual por lo que lo tanto que el sexo masculino ofrece el 100% teniendo en cuenta la edad, se evidencia que predominó la edad entre 1 a 4 años con un 100% Teniendo en cuenta el comportamiento según afiliación al Sistema General de Seguridad Social en Salud, se evidencia que el Régimen subsidiado registró el mayor número de casos con 100%, el mayor número de casos se concentró en la cabecera municipal con un 100%. (Ver Tabla 6)

Tabla 6. Distribución casos de Desnutrición Aguda Moderada y Severa en Menor de 5 años según determinantes demográficos y sociales en Cartagena, hasta Semana 09 Del 2020.

Variable	Categoría	Casos	%
----------	-----------	-------	---



Gana
Cartagena y
Ganamos todos

Sexo	Femenino	1	10,0
	Masculino	9	90,0
Grupos de edad	Menores de un año	1	10,0
	1 a 4 años	9	90,0
Tipo de régimen	Contributivo	0	0,0
	No afiliado	0	0,0
	Subsidiado	10	100,0
	Afrocolombiano	0	0,0
	Otro	10	100,0
Area	Cabecera municipal	10	100,0
	Centro poblado	0	0
Nacionalidad	Venezolana	0	0

Fuente: SIVIGILA Cartagena 2020.

De acuerdo al comportamiento según la EAPB se evidencia que el mayor porcentaje lo presenta Coosalud 50%, Mutua ser 25,0%, seguido Nueva EPS y Comfamiliar con 12,5%.(Ver Tabla 7).

Tabla 7. Distribución casos de Desnutrición Aguda Moderada y Severa en Menor de 5 años según EAPB en Cartagena, Hasta Semana 09 del 2020.

EAPB	Casos	%
COOSALUD ESS EPS-S	5	50,0
MUTUAL SER E.S.S.	2	20,0
CCF DE CARTAGENA COMFAMILIAR CARTAGENA	2	20,0
NUEVA EPS	1	10,0

Fuente: Sivigila, Dadis, Cartagena, 2020

De acuerdo al comportamiento según localidad de procedencia, se observa que la Localidad 2 de la Virgen y Turística registró el mayor número de Casos de DNT con 5 casos, seguido de la Localidad 3 Industrial y de la Bahía con 2 casos, en la Localidad 1 Histórica y del Caribe Norte encontramos 1 casos. Ver Tabla 8.

Tabla 8. Distribución casos de Desnutrición Aguda Moderada y Severa en Menor de 5 años por localidad en Cartagena, hasta Semana 09 De 2020.

LOCALIDADES	Barrio	Casos	%
HISTORICA Y DEL CARIBE NORTE	ZARAGOCILLA	1	100,0



Gana
Cartagena y
Ganamos todos

	TOTAL	1	100,0
LA VIRGEN Y TURISTICA	13 DE JUNIO	1	14,3
	CIUADDELA 2000	1	14,3
	OLAYA HERRERA	3	42,9
	BAYUNCA	1	14,3
	EL MILAGRO	1	14,3
	TOTAL	7	100,0
INDUSTRIAL Y DE LA BAHIA	NUEVO VENECIA	1	25,0
	LA VICTORIA	1	25,0
	TOTAL	2	50,0

Fuente: Sivigila, Dadis, Cartagena, 2020.

El comportamiento según Las UPGD que notifican, encontramos que Centro de Salud Las Reinas presento el mayor número de casos, con un 37,5%, seguido de IPS Fundación Coosalud, con una proporción de 25,0%, Fundación Centro Colombiano De Epilepsia Y Enfermedad, Centro De Salud Con Cama Olaya Herrera, y Centro De Salud Con Cama Bayunca con 12,5% cada uno. Tabla 9.

Tabla 9. Distribución casos de Desnutrición Aguda Moderada y Severa en Menor de 5 años Según UPGD que notifica en Cartagena, hasta Semana 09 de 2020.

UPGD	Casos	%
CENTRO DE SALUD LAS REINAS	4	37,5
IPS FUNDACION COOSALUD	3	25,0
FUNDACION CENTRO COLOMBIANO DE EPILEPSIA Y ENFERME	1	12,5
CENTRO DE SALUD CON CAMA OLAYA HERRERA	1	12,5
CENTRO DE SALUD CON CAMA BAYUNCA	1	12,5

Fuente: Sivigila, Dadis, Cartagena, 2020.

CANCER EN MENOR DE 18 AÑOS SEMANA 44 DEL AÑO 2020 EN EL DISTRITO DE CARTAGENA.

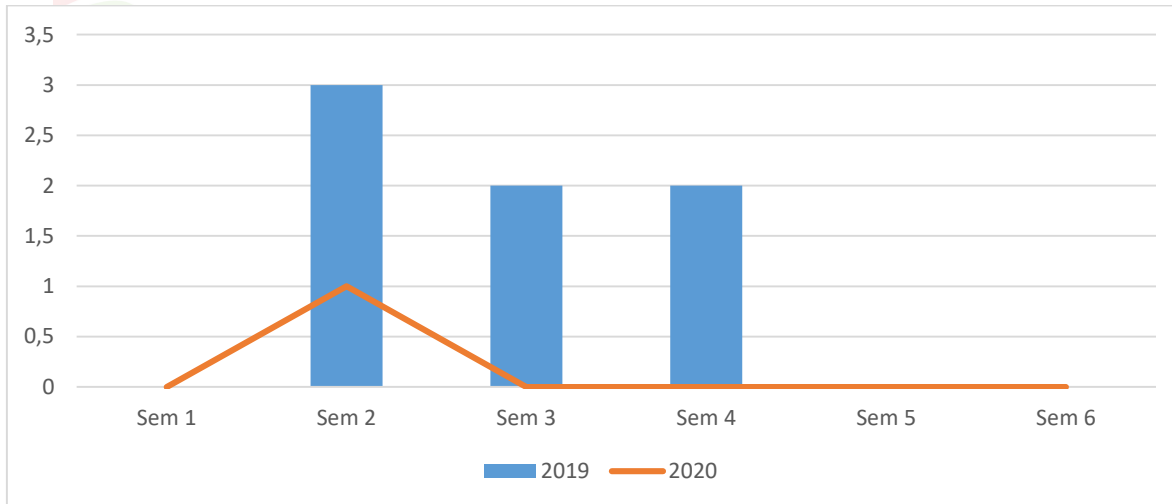
Hasta la semana epidemiológica 05 del año 2020 se han notificado al Subsistema de Vigilancia en Salud Publica – SIVIGILA un total 1 casos de Cáncer en menor de 18 años. A la fecha no se han presentado muertes.

Se puede observar que el comportamiento en la notificación de este evento con respecto al año anterior es al descenso ya que se evidencia 7 casos en 2019 y 1 caso en 2020 en la misma semana epidemiológica, esta situación muestra un decremento de 85,7% y un equivalente de 6 casos menos. Figura 4.

Figura 4. Comportamiento de Cáncer en Menor de 18 Años a semana epidemiológica 09 de 2020.



Gana
Cartagena y
Ganamos todos



Fuente: Sivigila, Dadis, Cartagena, 2020.

El comportamiento según la variable sexo, se pudo observar igual porcentaje en sexo 100% la menor cursa con una edad de 11 meses, la paciente pertenece al régimen de afiliación al SGSSS subsidiado (Comfamiliar), y pertenecen a un centro poblado, (Bayunca), el cual es un corregimiento del distrito de Cartagena, fue notificado por el Hospital Infantil Napoleón Franco Pareja con un cáncer probable del orden Hepático aún no se denotan caso en venezolano. (Ver Tabla 15).

VIGILANCIA EPIDEMIOLOGICA DEL EVENTO CANCER DE MAMA Y CUELLO UTERINO DISTRITO DE CARTAGENA 2020

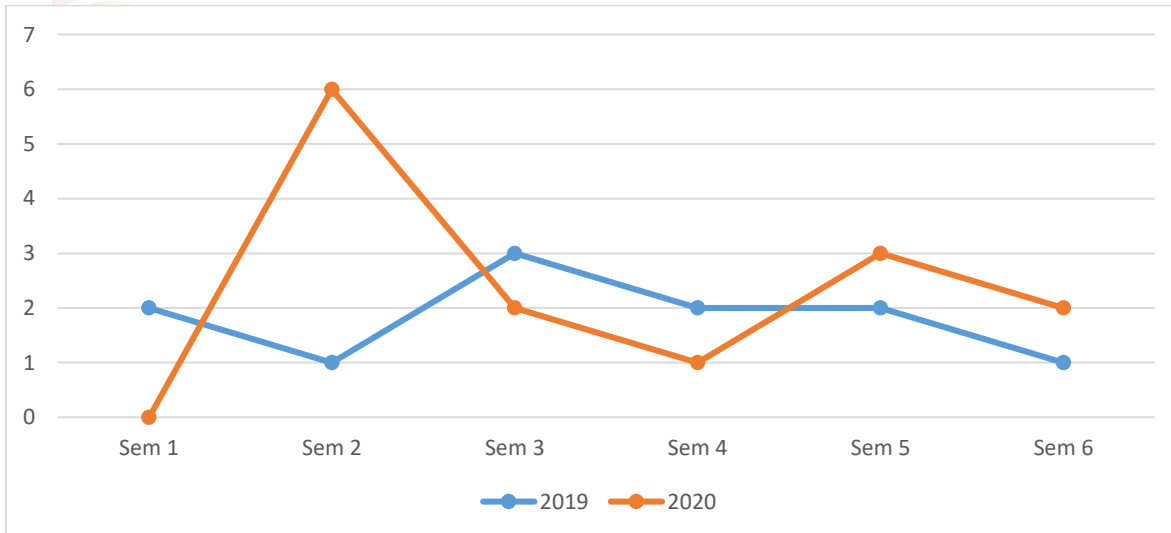
Hasta la Semana 09 de 2020, encontramos 14 casos del evento cáncer de mama y cuello uterino, 7 casos corresponden a cáncer de mama y 7 casos son cáncer de cuello uterino.

Comparando la notificación del año 2019 y 2020, observamos aumento en la notificación para el 2020, representado por un total de 3 casos más en la actual anualidad con un proporción de 27,2%

Figura 1. Comportamiento de cáncer mama y cuello uterino a Semana 09 Distrito de Cartagena 2019 y 2020.



Gana
Cartagena y
Ganamos todos



Fuente: Sivigila, Cartagena, 2019- 2020.

La tabla 2, muestra que hasta la Semana 09 de 2020, el mayor número de casos de cáncer mama y cuello uterino lo presentó el sexo Femenino con 100%, el grupo de edad con una mayor proporción son las mujeres entre 35 y 44 años con 42,9%, seguido el grupo de edades mayores de 65 años con una proporción de 21,4%, de los casos notificados, En lo que respecta a la variable tipo de régimen, observamos mayor porcentaje para el régimen contributivo con 64,3%; Según el comportamiento del evento de cáncer mama y cuello uterino por área de procedencia se evidencia que el mayor porcentaje de casos se presentaron en pacientes residentes en áreas urbanas con un 92,9%. En cuanto a la nacionalidad aún no se evidencian individuos con procedencia Venezolana.

Tabla 2. Distribución casos de cáncer mama y cuello uterino según determinantes demográficos y sociales en Cartagena, hasta Semana 09 de 2020.

Variable	Categoría	Casos	%
Sexo	Fem	14	127,3
	Mas	0	0,0
Edad	15-24	0	0,0
	25-34	1	9,1
	35-44	6	54,5
	45-54	2	18,2
	55-64	2	18,2
	> 65 años	3	27,3



Gana
Cartagena y
Ganamos todos

Tipo de régimen	Contributivo	9	81,8
	Excepción	1	9,1
	Indeterminado	0	0,0
	No afiliado	0	0,0
	Subsidiado	4	36,4
Pertenencia étnica	Afrocolombiano	2	18,2
	Otro	12	109,1
Area	Cabecera municipal	13	118,2
	Centro poblado	1	9,1
Nacionalidad	Colombia	14	127,3
	Venezuela	0	0,0

Fuente: Sivigila, Cartagena, 2020

Distribución casos de cáncer mama y cuello uterino según EAPB en Cartagena, hasta Semana 09 de 2020

De acuerdo a los datos que arroja la tabla 3, el mayor porcentaje lo presenta Coomeva 54,5%, seguido Nueva EPS con un 18,2%.

Tabla 3. Distribución casos de cáncer de mama y cuello uterino según EAPB en Cartagena, hasta Semana 09 de 2020.

EAPB	Casos	%
COOMEVA E.P.S. S.A.	6	54,5
NUEVA EPS	2	18,2
MEDIMAS SUBSIDIADO	1	9,1
MEDIMAS CONTRIBUTIVO	1	9,1
SURA E.P.S	1	9,1
Otros	3	27,3

Fuente: Sivigila, Cartagena, 2020

Distribución casos de cáncer mama y cuello uterino según EAPB y tipo de cáncer en Cartagena, hasta Semana 09 de 2020.

EAPB	TIPO DE CANCER		Total
	1. CA de Mama	2. CA de Cuello Uterino	



Gana
Cartagena y
Ganamos todos

COOMEVA E.P.S. S.A.	2	4	6
NUEVA EPS	0	2	2
MEDIMAS SUBSIDIADO	0	1	1
MEDIMAS CONTRIBUTIVO	1	0	1
SURA E.P.S	1	0	1
COOSALUD ESS EPS-S	1	0	1
COMPANÍA SURAMERICANA DE SERVICIOS DE SALUD S.A SUSALUD MEDICINA PREPAGADA	1	0	1
FIDUPREVISORA S.A RES	1	0	1

Fuente: Sivigila, Cartagena, 2020

Distribución casos de cáncer de mama y cuello uterino por localidad en Cartagena, hasta Semana 09 de 2020

En lo referente al comportamiento de cáncer de mama y cuello uterino según localidad se evidencia que el mayor número de casos, se presentan en la 1, Industrial y de la Bahía, con un total de 40% seguidamente se encuentra la Localidad número 1 Histórica y del Caribe Norte, con 5 casos con una proporción de 33,3% y finalmente se ubica la Localidad 2, La virgen y turística, con 4 casos los cuales representan una proporción 26,6%. (Tabla 4).

Tabla 4. Distribución casos de cáncer de mama y cuello uterino por localidad en Cartagena, hasta Semana 09 de 2020.

LOCALIDADES	Barrio	Casos	%
HISTORICA Y DEL CARIBE NORTE	LEMAITRE	1	20,0
	LA CAMPIÑA	1	20,0
	CALAMARES	1	20,0
	CAMINO DEL MEDIO	1	20,0
	NUEVA GRANADA	1	20,0
	OTROS	0	0,0
	TOTAL	5	100,0
	OLAYA HERRERA	1	25,0
	VILLA ROSITA	1	25,0
	OTROS	2	50,0
	TOTAL	4	80,0
INDUSTRIAL Y DE LA BAHIA	SAN JOSE DE LOS CAMPANOS	1	16,7
	VILLA RUBIA	1	16,7
	VILLA HERMOSA	1	16,7
	EL CARMELO	1	16,7



Gana
Cartagena y
Ganamos todos

	PASACABALLO	1	16,7
	EL RECREO	1	16,7
	TOTAL	6	100,0
	SIN INFORMACION	0	0,0
	TOTAL	15	100

Fuente: Sivigila, Cartagena, 2020

Distribución casos de cáncer de mama y cuello uterino Según UPGD que notifica en Cartagena, hasta Semana 09 de 2020.

Evidenciamos que el mayor número de casos fueron notificados por Christus Sinergia Santa Lucia 42,9%, seguido de Quimiosalud Ltda 14,3%.

Tabla 5. Distribución casos de cáncer de mama y cuello uterino Según UPGD que notifica en Cartagena, hasta Semana 09 de 2020

UPGD	Casos	%
CHRISTUS SINERGIA SANTA LUCIA	6	42,9
QUIMIOSALUD LTDA	2	14,3
ASOCIACION PROBIENESTAR DE LA FAMILIA COLOMBIANA	2	14,3
CENTRO RADIO-ONCOLOGICO DEL CARIBE	1	7,1
ORGANIZACION CLINICA GENERAL DEL NORTE FONDO DE PA	1	7,1
LIGA CONTRA EL CANCER	1	7,1
IPS SALUD DEL CARIBE SANTA LUCIA	1	7,1

Fuente: Sivigila, Cartagena, 2020

Hasta la semana epidemiológica 09 de 2020, En lo que respecta a la variable de condición final del evento de cáncer de mama y cuello uterino, no se evidenció casos notificados presentan condición final muerto.