



**BOLETIN SEMANA 23 DE HEPATITIS A – AÑO 2016**

**MANOLO DUQUE VASQUEZ**  
Alcalde Mayor de Cartagena

**ADRIANA MEZA YEPES**  
Director DADIS

**CARMEN MARTINEZ RUIZ**  
Director Operativo de Salud Pública

**JOVANNA VALLEJO PLAZA**  
Líder programa de vigilancia en Salud Pública

**ELABORADO POR:**  
**DIANA GELVEZ GUTIERREZ**  
Profesional Universitario

**PROGRAMA DE VIGILANCIA EN SALUD PÚBLICA**  
**DEPARTAMENTO ADMINISTRATIVO DISTRITAL DE SALUD – DADIS**  
**CARTAGENA DE INDIAS D. T. y C**  
**2016**

## HEPATITIS A PERIODO - SEMANA 23, CARTAGENA D, T y C. AÑO 2016

Hasta la semana epidemiológica No. 23 del año 2016 se han notificado al Subsistema de Vigilancia en Salud Pública – SIVIGILA un total de tres (3) casos de Hepatitis A, de los cuales dos fueron ingresados como confirmados por laboratorio y uno confirmado clínica, pendiente por ajuste 7.

La incidencia para el evento para el periodo epidemiológico VI semana 23 del año 2016 es de 0.29 casos por 100.000 habitantes.

Teniendo en cuenta el comportamiento del evento Hepatitis A según el rango de edad, se evidencia que lo grupos etarios más afectados están entre 25 y 29 años con un 33.3% (n=1), seguido del grupo de 30 a 34 años con un 33.3% (n=1) y finalmente mayor de 40 con un 33.3% (n=1). Ver tabla 1.

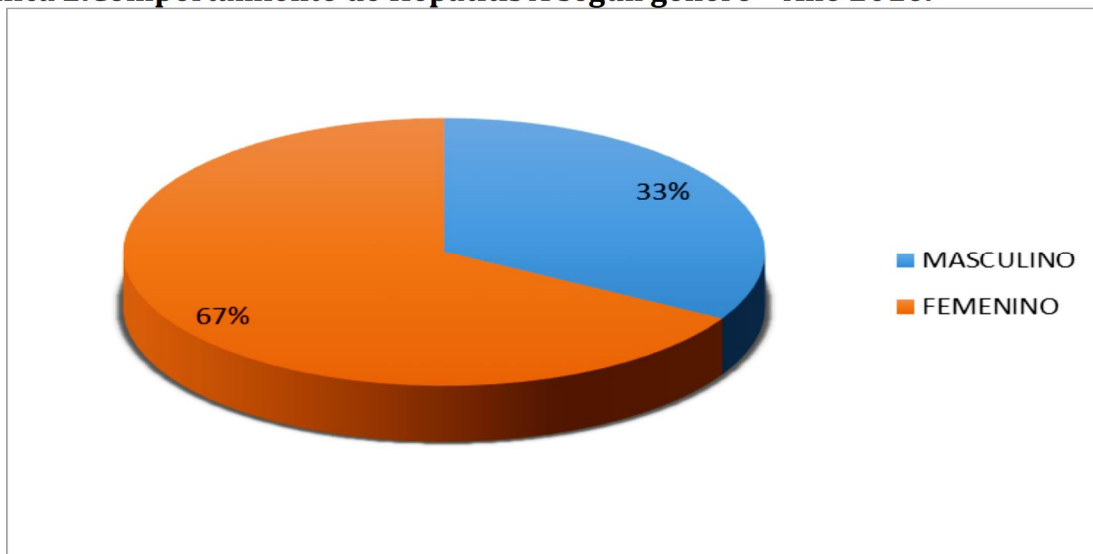
**Tabla 1. Comportamiento del Evento Hepatitis A según edad – Año 2016.**

No.	Rango de edad	Frecuencia absoluta	Frecuencia relativa	Frecuencia relativa acumulada
1	10 a14	0	0,0%	0,0%
2	15 a 19	0	0,0%	0,0%
3	20 a 24	0	0,0%	0,0%
4	25 a 29	1	33,3%	33,3%
5	30 a 34	1	33,3%	66,7%
6	35 a 39	0	0,0%	66,7%
7	> 40	1	33,3%	100,0%
	Total	3	100,0%	100,0%

Fuente: SIVIGILA 2016

Teniendo en cuenta el comportamiento según género, en los casos de Hepatitis A el sexo más afectado fue el Femenino con un 67% (n=2) de casos, seguido del sexo masculino con un 33.3%(n=1) de caso. Ver Grafica 2

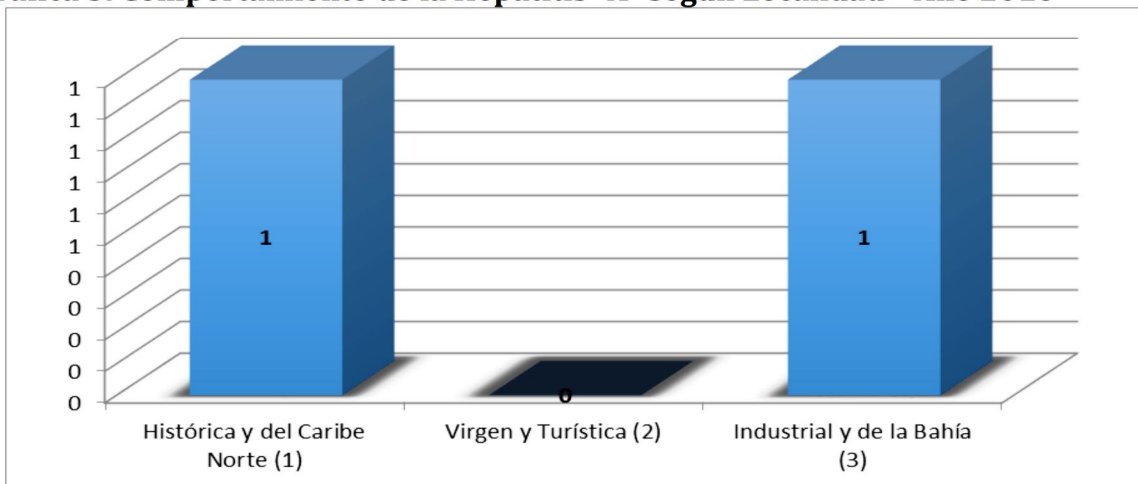
**Grafica 2. Comportamiento de Hepatitis A según género - Año 2016.**



Fuente: SIVIGILA 2016

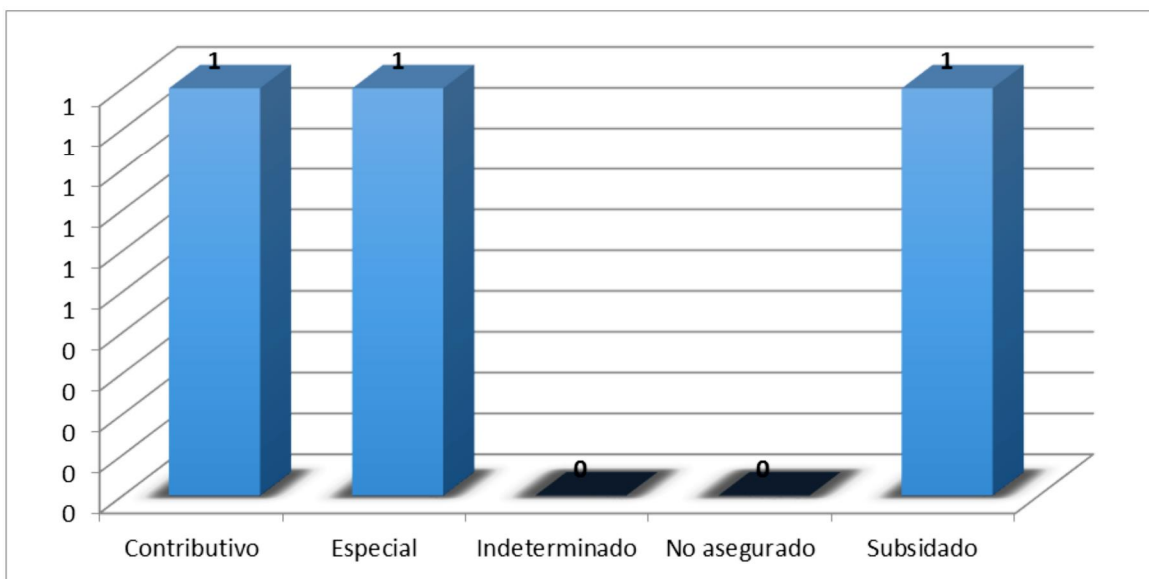
Al revisar el comportamiento de casos de Hepatitis A según localidad de residencia, se observa que se encuentra igual número de casos en la localidad Histórica y del Caribe Norte y la localidad Industrial y la bahía con un 50 % (n=1) c/u respectivamente. Ver Grafica 3

**Grafica 3. Comportamiento de la Hepatitis "A" según Localidad - Año 2016**



Fuente: SIVIGILA 2016

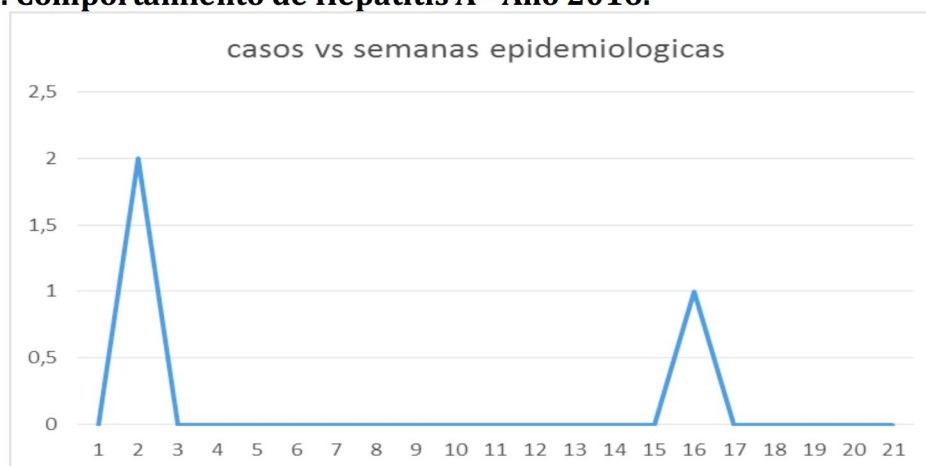
Revisando igualmente el comportamiento por el régimen de Aseguramiento podemos observar que el 33.33% (n=1) de los casos pertenecen al régimen Contributivo, al régimen subsidiado con un 33.33% (n=1), también fueron reportados, al régimen especial con un 33.33% (n=1), Ver Grafica 3.



Fuente: SIVIGILA 2016

Revisando el comportamiento del evento a Periodo epidemiológico VI hasta la semana 23 del año 2016 para la Hepatitis “A” se notificaron tres (3) casos y no se reportaron brotes. Ver grafica 4.

**Gráfica 4. Comportamiento de Hepatitis A - Año 2016.**



Fuente: SIVIGILA 2016.