



BOLETIN SEMANA 26 DE HEPATITIS A – AÑO 2016

MANOLO DUQUE VASQUEZ
Alcalde Mayor de Cartagena

ADRIANA MEZA YEPES
Director DADIS

CARMEN MARTINEZ RUIZ
Director Operativo de Salud Pública

JOVANNA VALLEJO PLAZA
Líder programa de vigilancia en Salud Pública

ELABORADO POR:
DIANA GELVEZ GUTIERREZ
Profesional Universitario

PROGRAMA DE VIGILANCIA EN SALUD PÚBLICA
DEPARTAMENTO ADMINISTRATIVO DISTRITAL DE SALUD – DADIS
CARTAGENA DE INDIAS D. T. y C
2016

HEPATITIS A PERIODO - SEMANA 26, CARTAGENA D, T y C. AÑO 2016

Hasta la semana epidemiológica No. 26 del año 2016 se han notificado al Subsistema de Vigilancia en Salud Pública – SIVIGILA un total de cinco (5) casos de Hepatitis A, de los cuales dos fueron ingresados como confirmados por laboratorio y dos confirmados clínica, pendiente por ajuste 7.

La incidencia para el evento para el periodo epidemiológico VII semana 26 del año 2016 es de 0.49 casos por 100.000 habitantes.

Teniendo en cuenta el comportamiento del evento Hepatitis A según el rango de edad, se evidencia que los grupos etarios más afectados están: entre 25 y 29 años con un 20% (n=1), de 20 a 24 años 20% (n=1), seguido del grupo de 30 a 34 años con un 20% (n=1), el grupo de 5 a 9 años 20 % (n=1) y finalmente de 55 a 59 años con un 20% (n=1). Ver tabla 1.

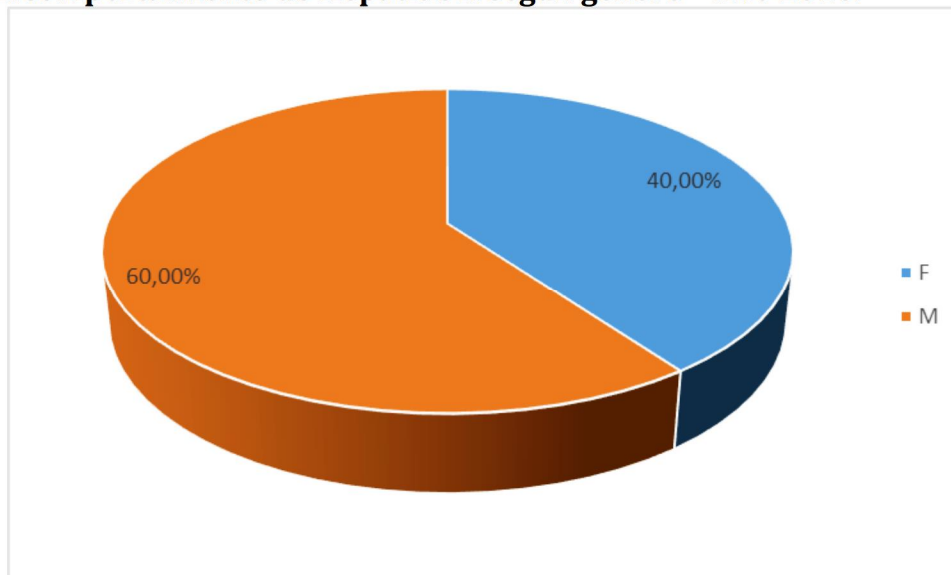
Tabla 1. Comportamiento del Evento Hepatitis A según edad – Año 2016.

No.	Rango de edad	Frecuencia absoluta	Frecuencia relativa	Frecuencia relativa acumulada
1	1 a 4	0	0,00%	0,00%
2	5 a 9	1	20,0%	20,0%
3	10 a 14	0	0,0%	20,0%
4	15 a 19	0	0,0%	20,0%
5	20 a 24	1	20,0%	40,0%
6	25 a 29	1	20,0%	60,0%
7	30 a 34	1	20,0%	80,0%
8	35 a 39	0	0,0%	80,0%
9	40 a 44	0	0,0%	80,0%
10	45 a 49	0	0,0%	80,0%
11	50 a 54	0	0,0%	80,0%
12	55 a 59	1	20,0%	100,0%
13	60 a 65	0	0,0%	100,0%
14	Mayores de 65	0	0,0%	100,0%
15	Total	5	100,0%	100,0%

Fuente: SIVIGILA 2016

Teniendo en cuenta el comportamiento según género, en los casos de Hepatitis A el sexo más afectado fue el Femenino con un 67% (n=2) de casos, seguido del sexo masculino con un 33.3%(n=1) de caso. Ver Grafica 2

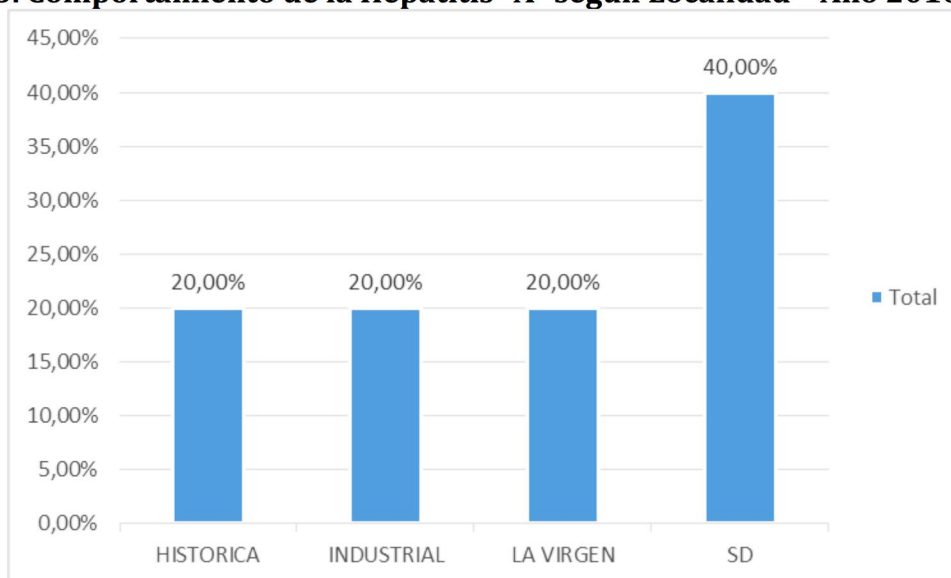
Grafica 2. Comportamiento de Hepatitis A según género - Año 2016.



Fuente: SIVIGILA 2016

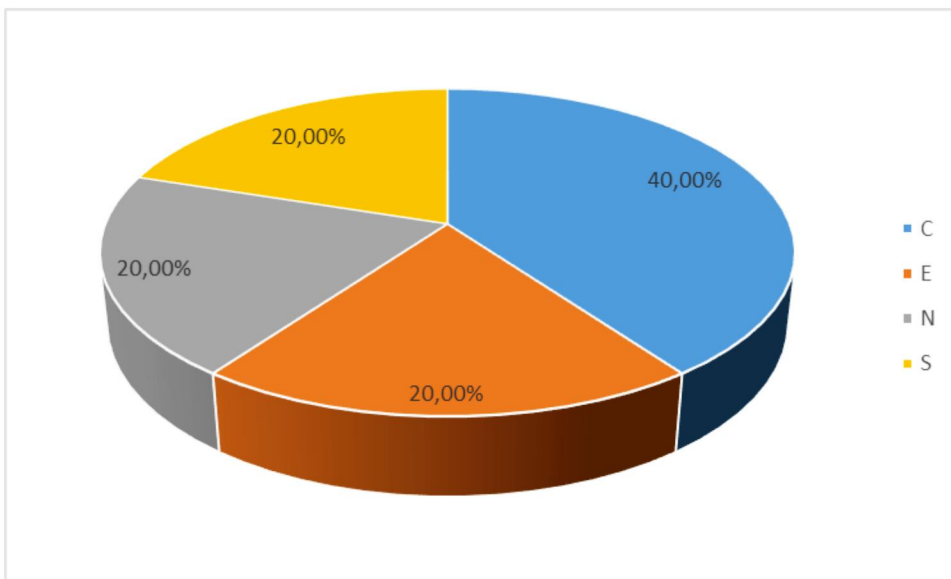
Al revisar el comportamiento de casos de Hepatitis A según localidad de residencia, se observa que se encuentra igual número de casos en la localidad Histórica y del Caribe Norte, la localidad Industrial y la bahía y la localidad de la virgen con un 20%(n=1) c/u respectivamente, se encontraron dos casos de los cuales no se tienen dato ni del barrio ni de la localidad. Ver Grafica 3.

Grafica 3. Comportamiento de la Hepatitis "A "según Localidad - Año 2016



Fuente: SIVIGILA 2016

Revisando igualmente el comportamiento por el régimen de Aseguramiento podemos observar que el 40% (n=2) de los casos pertenecen al régimen Contributivo, al régimen subsidiado con un 20% (n=1), también fueron reportados, al régimen especial con un 20% (n=1), Ver Grafica 3.



Fuente: SIVIGILA 2016

Revisando el comportamiento del evento a Periodo epidemiológico VII hasta la semana 26 del año 2016 para la Hepatitis "A" se notificaron cinco (5) casos y no se reportaron brotes.