



Alcaldía Mayor de Cartagena de Indias
Distrito Turístico y Cultural



BOLETIN SEMANA 5 DEL SUBPROGRAMA DE VIGILANCIA DE INTENTO DE SUICIDIO - 2020

ALVARO FORTICH REVOLLO
Director DADIS

JOHANA BUENO ALVAREZ
Director Operativo de Salud Pública

JOVANNA VALLEJO PLAZA
Líder programa de vigilancia en Salud Pública

ELABORADO POR:
DISARIS SALAS PEÑA
Profesional Universitario

PROGRAMA DE VIGILANCIA EN SALUD PÚBLICA
DEPARTAMENTO ADMINISTRATIVO DISTRITAL DE SALUD – DADIS
CARTAGENA DE INDIAS D. T. y C
2020

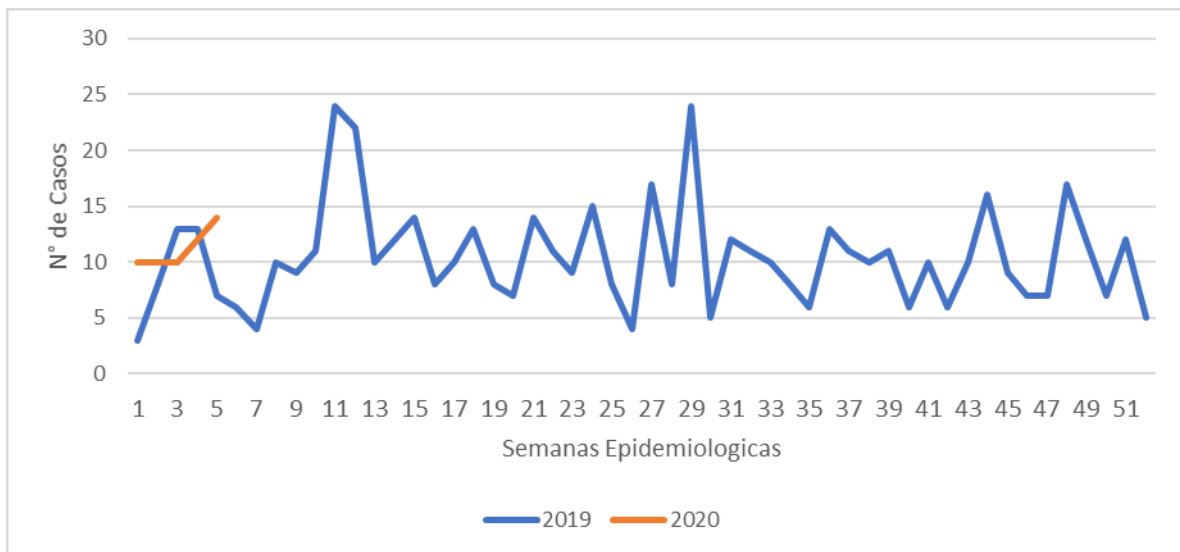


VIGILANCIA DE INTENTO DE SUICIDIO – A SEMANA EPIDEMIOLOGICA No. 5

Hasta la Semana No. 5 del Año 2020 se notificaron al Subsistema de Vigilancia en Salud Pública – SIVIGILA un total de 56 casos de Intento de suicidio, correspondiéndole al Distrito de Cartagena con una incidencia de 5.34 x 100.000 habitantes

Con respecto al año 2019 se observa un aumento en el número de casos reportados al subsistema Sivigila, donde se registra en el año 2020 en la semana 5 (n=14) comparado con el año anterior (n=7) en la misma semana. Ver figura 1.

Grafica 1. Comportamiento del evento intento de suicidio semana epidemiológica 5 del distrito de Cartagena año 2019 y 2020.



Fuente: Sivigila Cartagena 2019 - 2020

Distribución casos de Intento de Suicidio según determinantes demográficos y sociales en Cartagena, hasta semana 5 de 2020

La tabla 1, muestra que hasta la semana 5 de 2020, el mayor número de casos de intento de suicidio lo presentó el sexo femenino con 75,0%, el grupo de edad de 15-19 años con el 32,1% de los casos notificados, En lo que respecta a la variable tipo de régimen, observamos que para el régimen contributivo hay más casos notificados con 51,8% que el subsidiado con 39,3% ; Según el comportamiento del evento Intento de suicidio por área de procedencia se evidencia que el mayor porcentaje de casos se presentaron en pacientes residentes en áreas urbanas con un 94,6%



Tabla 1. Distribución casos de Intento de suicidio según determinantes demográficos y sociales en Cartagena, hasta semana 5 de 2020.

Variable	Categoría	Casos	%
Sexo	Femenino	42	75,0
	Masculino	14	25,0
Grupos de edad	Menores de un año		2,0
	1 a 9 años	0	0,0
	10 a 19 años	18	32,1
	20 a 29 años	19	33,9
	30 a 39 años	9	16,1
	40 a 49 años	6	10,7
	50 a 59 años	3	5,4
	60 a 69 años	0	0,0
	69 y más años	1	1,8
	Tipo de régimen	Contributivo	29
Especial		1	1,8
particular		1	1,8
Indeterminado		0	0,0
No afiliado		3	5,4
Subsidiado		22	39,3
Pertenencia étnica	Raizal	0	0,0
	Afrocolombiano	17	30,4
	Otro	39	69,6
Área	Cabecera municipal	53	94,6
	Centro poblado	3	5,4
			56

Fuente: Sivigila Cartagena – 2020

De acuerdo con los datos que arroja la tabla 2, el 16,1% de los casos de Intento de Suicidio notificados a semana 5-2020 son de Salud Total le sigue Mutual Ser con un 14,3% seguido de Sanitas y Coosalud con un 12,5% y por último le sigue Sura con un 7,1% en cada EAPB ver tabla 2.



Tabla 2. Distribución casos de Intento de suicidio según EAPB en Cartagena, hasta semana 5 de 2020.

EAPB	Casos	%
Salud Total	9	16,1
Mutual Ser	8	14,3
Sanitas	7	12,5
Coosalud	7	12,5
Sura	4	7,1
Otras	21	37,5
Total	56	100,0

Fuente: Sivigila Cartagena - 2020

En la localidad de Histórica y del caribe norte el 8,3% de los casos se presentaron en el barrio el Pie de la Popa; la localidad de la virgen y turística el 27,8% de los casos se concentran en el barrio Olaya Herrera y en la localidad Industrial y de la Bahía el 11,5% son residentes del barrio Altos del Campestre. Ver tabla 3.

Tabla 3. Distribución casos de Intento de suicidio según localidades en Cartagena, Hasta semana 5 de 2020.

	Barrio	Casos	%
Histórica Y Del Caribe Norte	Pie De La Popa	1	8,3
	Torices	1	8,3
	Centro	1	8,3
	Bosque	1	8,3
	Daniel Lemaitre	1	8,3
	Otros	7	58,3
	Total	12	100,0
La Virgen Y Turística	Olaya Herrera	5	27,8
	Pozon	3	16,7
	Candelaria	2	11,1
	La Maria	1	5,6
	Líbano	1	5,6
	Otros	6	33,3
	Total	18	100,0
Industrial Y De La Bahía	Altos Del Campestre	3	11,5
	Ciudadela 2000	2	7,7
	San Fernando	2	7,7
	San Jose De Los Campanos	2	7,7
	Otros	17	65,4
	Total	26	100,0

Fuente: Sivigila Cartagena – 2020



Evidenciamos que el mayor número de casos fueron notificados por la clínica Madre Bernarda con un 14,3% seguido de la clínica la misericordia con un 12,5%, después la clínica Blas de Lezo 10,7% y finalmente la clínica Cartagena del Mar y Niños de Papel ambas con un 7,1% de los casos ver tabla 4.

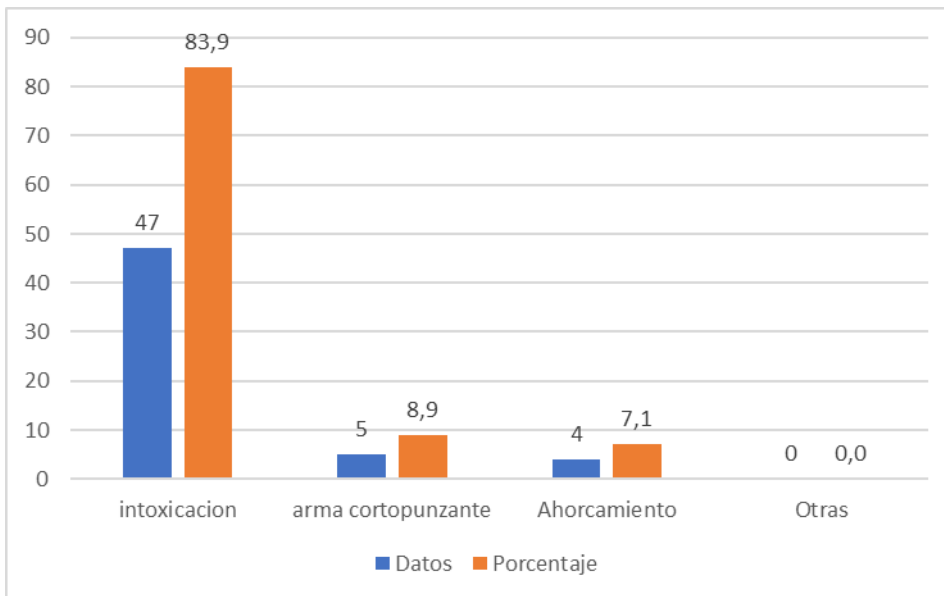
Tabla 4. Distribución casos de Intento de Suicidio Según UPGD que notifica en Cartagena, hasta semana 5 de 2020.

UPGD	Casos	%
Clinica Madre Bernarda	8	14,3
Clinica La Misericordia	7	12,5
Clinica Blas De Lezo	6	10,7
Clinica Cartagena Del Mar	4	7,1
Asociación Niño De Papel	4	7,1
Otros	27	48,2
Total	56	100,0

Fuente: Sivigila Cartagena – 2020

El mecanismo más usado para el intento de suicidio fue la intoxicación con el 83,9%, seguido de las lesiones con elementos cortopunzantes con el 8,9% seguido por ahorcamiento con el 7,1% de los casos notificados al Sivigila, se utilizó simultáneamente más de un método para el intento de suicidio. Ver gráfico 2.

Gráfico 2. Distribución casos de Intento de Suicidio Según mecanismo que notifica en Cartagena, hasta semana 5 de 2020.



Fuente: Sivigila Cartagena – 2020



En el 48,2% de los casos de intento de suicidio notificados al Sivigila, se reportaron conflictos recientes con la pareja, otros factores comúnmente identificados fueron ideación suicida, maltratos físico, psicológico, social y sexual (los pacientes pueden tener más de un factor relacionado). Ver tabla 5.

Tabla 5. Distribución de los Factores relacionados a Intento de Suicidio - Semana No. 5 del Año 2020.

Factores	Casos	%
Conflicto De Pareja	27	48,2
Ideación Suicida	12	21,4
Problemas Económicos	6	10,7
Maltrato Físico, Psicológico, Social Y Sexual	4	7,1
Problema De Consumo	4	7,1
Otros	3	5,4
Total	56	100,0

Fuente: Sivigila Cartagena – 2020

En el 57,1% de los casos de intento de suicidio notificados al Sivigila, el tipo de sustancia más usada son los medicamentos seguidos de los plaguicidas con un 12,5%. Ver tabla 6.

Tabla 6. Distribución casos de intento de suicidio Según tipo de intoxicación que notifica en Cartagena, hasta semana 5 de 2020.

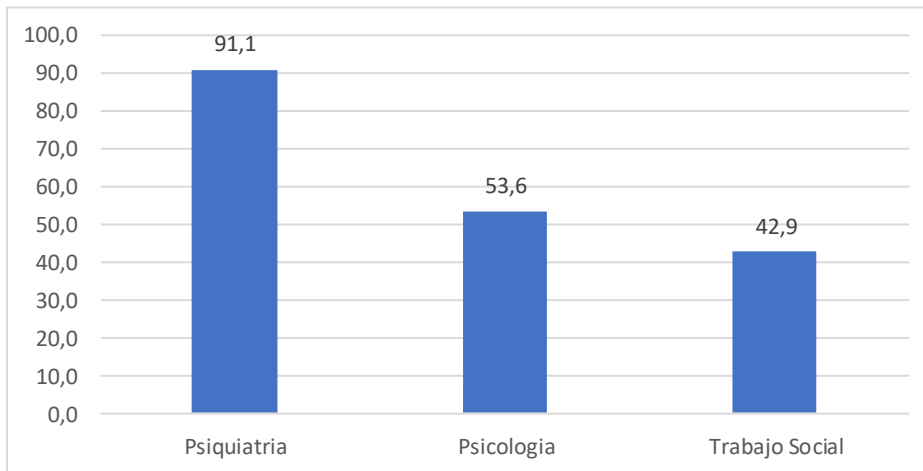
Intoxicación Tipo De Sustancia	Casos	%
Medicamentos	32	57,1
Plaguicidas	7	12,5
Otras Sustancias Químicas	4	7,1
Solventes	2	3,6
Sustancias Psicoactivas	2	3,6
Metanol	0	0,0
Metales Pesados	0	0,0
Sin Datos	9	16,1
Total	56	100,0

Fuente: Sivigila Cartagena – 2019



De los 56 casos de intento de suicidio notificados el 91,1% son remitidos a Psiquiatría seguido del 53,6% a Psicología y el 42,9% a Trabajo Social. Ver gráfico 3.

Gráfico 3. Distribución porcentual de los servicios de salud mental a los cuales tuvieron acceso por remisión los casos de intento de suicidio notificados a semana 5 de 2020.



Fuente: Sivigila Cartagena – 2020