



Alcaldía Mayor de Cartagena de Indias
Distrito Turístico y Cultural



BOLETIN SEMANA 7 DEL SUBPROGRAMA DE VIGILANCIA DE INTENTO DE SUICIDIO - 2020

ALVARO FORTICH REVOLLO
Director DADIS

JOHANA BUENO ALVAREZ
Director Operativo de Salud Pública

JOVANNA VALLEJO PLAZA
Líder programa de vigilancia en Salud Pública

ELABORADO POR:
DISARIS SALAS PEÑA
Profesional Universitario

PROGRAMA DE VIGILANCIA EN SALUD PÚBLICA
DEPARTAMENTO ADMINISTRATIVO DISTRITAL DE SALUD – DADIS
CARTAGENA DE INDIAS D. T. y C
2020

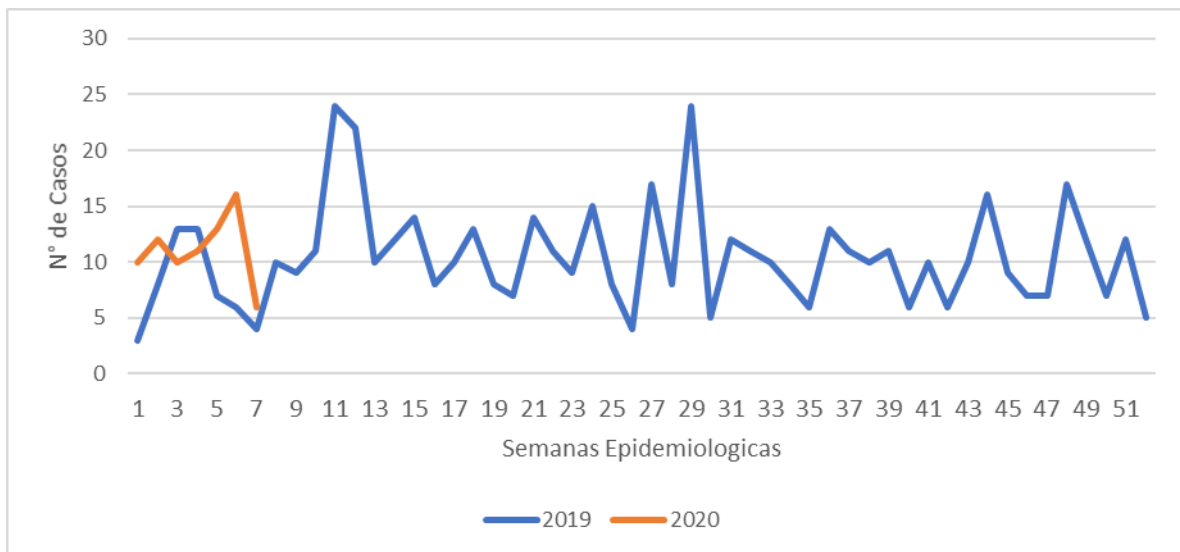


VIGILANCIA DE INTENTO DE SUICIDIO – A SEMANA EPIDEMIOLOGICA No. 7

Hasta la Semana No. 7 del Año 2020 se notificaron al Subsistema de Vigilancia en Salud Pública – SIVIGILA un total de 78 casos de Intento de suicidio, correspondiéndole al Distrito de Cartagena con una incidencia de 7.4 x 100.000 habitantes

Con respecto al año 2019 se observa un aumento en el número de casos reportados al subsistema Sivigila, donde se registra en el año 2020 en la semana 7 (n=6) comparado con el año anterior (n=4) en la misma semana. Ver figura 1.

Grafica 1. Comportamiento del evento intento de suicidio semana epidemiológica 7 del distrito de Cartagena año 2019 y 2020.



Fuente: Sivigila Cartagena 2019 - 2020

Distribución casos de Intento de Suicidio según determinantes demográficos y sociales en Cartagena, hasta semana 7 de 2020

La tabla 1, muestra que hasta la semana 7 de 2020, el mayor número de casos de intento de suicidio lo presentó el sexo femenino con 71,8%, el grupo de edad de 10-19 años con el 33,3% de los casos notificados, En lo que respecta a la variable tipo de régimen, observamos que para el régimen subsidiado hay más casos notificados con 44,9% que el contributivo con 41,0% ; Según el comportamiento del evento Intento de suicidio por área de procedencia se evidencia que el mayor porcentaje de casos se presentaron en pacientes residentes en áreas urbanas con un 94,9%



Tabla 1. Distribución casos de Intento de suicidio según determinantes demográficos y sociales en Cartagena, hasta semana 7 de 2020.

Variable	Categoría	Casos	%
Sexo	Femenino	56	71,8
	Masculino	22	28,2
Grupos de edad	Menores de un año		2,0
	1 a 9 años	0	0,0
	10 a 19 años	26	33,3
	20 a 29 años	26	33,3
	30 a 39 años	11	14,1
	40 a 49 años	11	14,1
	50 a 59 años	3	3,8
	60 a 69 años	0	0,0
	69 y más años	1	1,3
	Tipo de régimen	Contributivo	32
Especial		4	5,1
particular		1	1,3
Indeterminado		0	0,0
No afiliado		6	7,7
Subsidiado		35	44,9
Pertenenencia étnica	Raizal	0	0,0
	Afrocolombiano	22	28,2
	Otro	56	71,8
Área	Cabecera municipal	74	94,9
	Centro poblado	4	5,1
			78

Fuente: Sivigila Cartagena – 2020

De acuerdo con los datos que arroja la tabla 2, el 16,7% de los casos de Intento de Suicidio notificados a semana 7-2020 son de Coosalud le sigue Mutual Ser con un 15,4% seguido de Sanitas con 11,5% y Salud Total con un 10,3% y por último le sigue Sura con un 6,4% en cada EAPB ver tabla 2.



Tabla 2. Distribución casos de Intento de suicidio según EAPB en Cartagena, hasta semana 7 de 2020.

EAPB	Casos	%
Coosalud	13	16,7
Mutual Ser	12	15,4
Sanitas	9	11,5
Salud Total	8	10,3
Sura	5	6,4
Otras	31	39,7
Total	78	100,0

Fuente: Sivigila Cartagena - 2020

En la localidad de Histórica y del caribe norte el 17,6% de los casos se presentaron en el barrio el Pie de la Popa; la localidad de la virgen y turística el 30,8% de los casos se concentran en el barrio Olaya Herrera y en la localidad Industrial y de la Bahía el 8,6% son residentes del barrio Blas De Lezo. Ver tabla 3.

Tabla 3. Distribución casos de Intento de suicidio según localidades en Cartagena, Hasta semana 7 de 2020.

	Barrio	Casos	%
HISTORICA Y DEL CARIBE NORTE	Manga	3	17,6
	Torices	2	11,8
	Pie De La Popa	2	11,8
	Bosque	1	5,9
	Daniel Lemaitre	1	5,9
	Otros	8	47,1
	Total	17	100,0
LA VIRGEN Y TURISTICA	Olaya Herrera	8	30,8
	Pozon	3	11,5
	Bayunca	2	7,7
	La Maria	1	3,8
	Líbano	1	3,8
	Otros	11	42,3
	Total	26	100,0
INDUSTRIAL Y DE LA BAHIA	Blas De Lezo	3	8,6
	San Fernando	3	8,6
	El Campestre	2	5,7
	Nelson Mandela	2	5,7
	Otros	25	71,4
	Total	35	100,0

Fuente: Sivigila Cartagena – 2020



Evidenciamos que el mayor número de casos fueron notificados por la clínica Madre Bernarda con un 14,1% seguido de la clínica la Misericordia con 11,5%, la Clínica Mega Urgencia Blas de Lezo con un 10,3% y finalmente CAP de Olaya y Hospital de Bocagrande con un 6,4% de los casos ver tabla 4

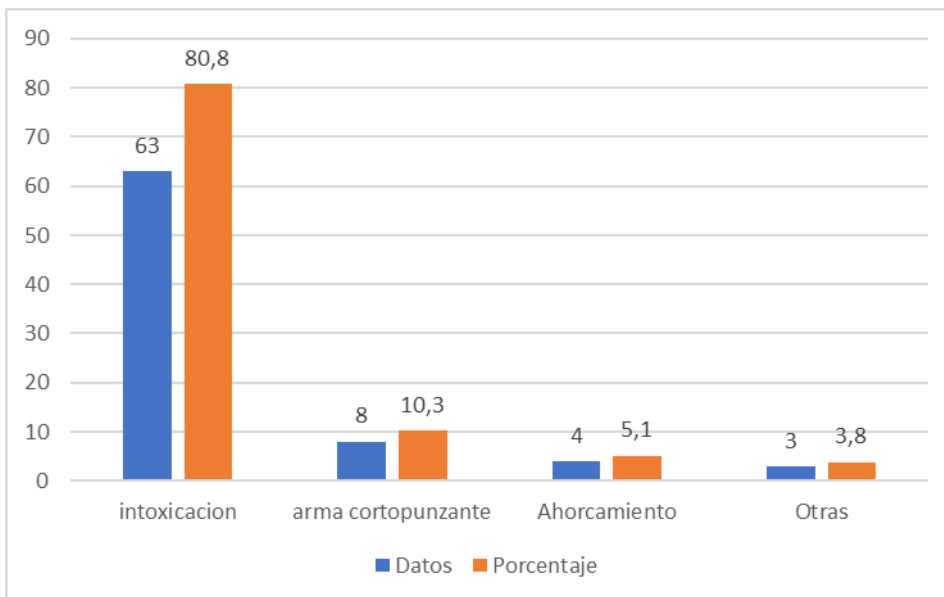
Tabla 4. Distribución casos de Intento de Suicidio Según UPGD que notifica en Cartagena, hasta semana 7 de 2020.

UPGD	Casos	%
Clinica Madre Bernarda	11	14,1
Clinica La Misericordia	9	11,5
Clinica Mega Urgencia Blas De Lezo	8	10,3
CAP De Olaya	5	6,4
Hospital Bocagrande	5	6,4
Otros	40	51,3
Total	78	100,0

Fuente: Sivigila Cartagena – 2020

El mecanismo más usado para el intento de suicidio fue la intoxicación con el 80,8%, seguido de las lesiones con elementos cortopunzantes con el 10,3% seguido por ahorcamiento con el 5,1% de los casos notificados al Sivigila, se utilizó simultáneamente más de un método para el intento de suicidio. Ver gráfico 2.

Gráfico 2. Distribución casos de Intento de Suicidio Según mecanismo que notifica en Cartagena, hasta semana 7 de 2020.



Fuente: Sivigila Cartagena – 2020



En el 44,9% de los casos de intento de suicidio notificados al Sivigila, se reportaron conflictos recientes con la pareja, otros factores comúnmente identificados fueron ideación suicida, maltratos físicos, psicológico social y sexual (los pacientes pueden tener más de un factor relacionado). Ver tabla 5.

Tabla 5. Distribución de los Factores relacionados a Intento de Suicidio - Semana No. 7 del Año 2020.

Factores	Casos	%
Conflicto De Pareja	35	44,9
Ideación Suicida	14	17,9
Problemas Económicos	8	10,3
Problema De Consumo	8	10,3
Maltrato Físico Psicológico Sexual	3	3,8
Otros	10	12,8
Total	78	100,0

Fuente: Sivigila Cartagena – 2020

En el 59,0% de los casos de intento de suicidio notificados al Sivigila, el tipo de sustancia más usada son los medicamentos seguidos de los plaguicidas con un 10.3%. Ver tabla 6.

Tabla 6. Distribución casos de intento de suicidio Según tipo de intoxicación que notifica en Cartagena, hasta semana 7 de 2020.

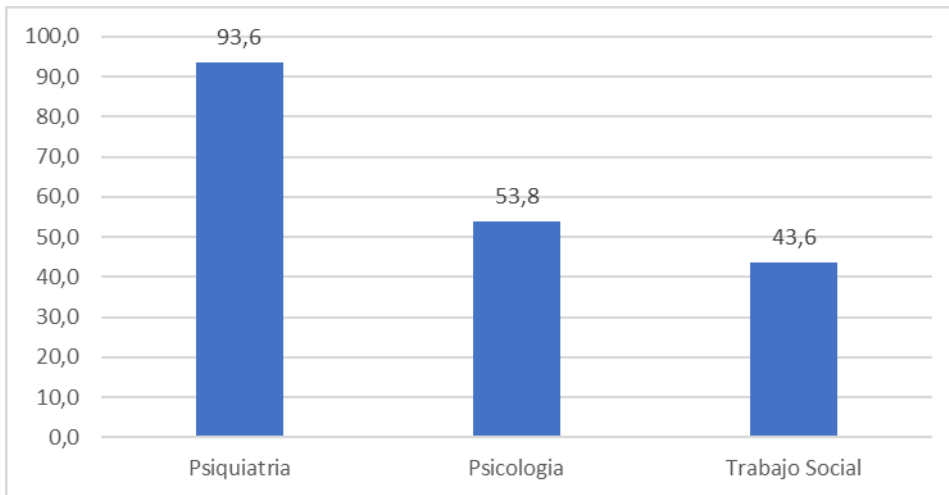
Intoxicación tipo de Sustancia	Casos	%
Medicamentos	46	59,0
Plaguicidas	8	10,3
Otras Sustancias Químicas	4	5,1
Solventes	3	3,8
Sustancias Psicoactivas	2	2,6
Metanol	0	0,0
Metales Pesados	0	0,0
Sin Datos	15	19,2
Total	78	100,0

Fuente: Sivigila Cartagena – 2020



De los 78 casos de intento de suicidio notificados el 93,6% son remitidos a Psiquiatría seguido del 53,8% a Psicología y el 43,6% a Trabajo Social. Ver gráfico 3.

Gráfico 3. Distribución porcentual de los servicios de salud mental a los cuales tuvieron acceso por remisión los casos de intento de suicidio notificados a semana 7 de 2020.



Fuente: Sivigila Cartagena – 2020