



**Alcaldía Mayor de Cartagena de Indias**  
Distrito Turístico y Cultural



**BOLETIN SEMANA 9 DEL SUBPROGRAMA DE VIGILANCIA DE INTENTO DE SUICIDIO - 2020**

**ALVARO FORTICH REVOLLO**  
Director DADIS

**JOHANA BUENO ALVAREZ**  
Director Operativo de Salud Pública

**JOVANNA VALLEJO PLAZA**  
Líder programa de vigilancia en Salud Pública

**ELABORADO POR:**  
**DISARIS SALAS PEÑA**  
Profesional Universitario

**PROGRAMA DE VIGILANCIA EN SALUD PÚBLICA**  
**DEPARTAMENTO ADMINISTRATIVO DISTRITAL DE SALUD – DADIS**  
**CARTAGENA DE INDIAS D. T. y C**  
**2020**

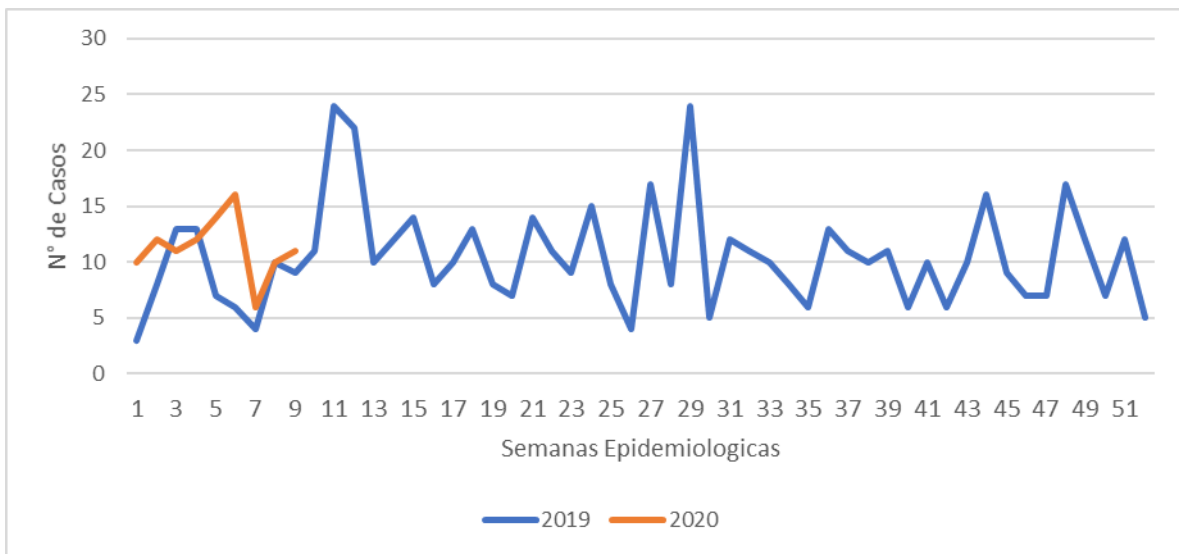


## VIGILANCIA DE INTENTO DE SUICIDIO – A SEMANA EPIDEMIOLOGICA No. 9

Hasta la Semana No. 9 del Año 2020 se notificaron al Subsistema de Vigilancia en Salud Pública – SIVIGILA un total de 102 casos de Intento de suicidio, correspondiéndole al Distrito de Cartagena con una incidencia de 9.7 x 100.000 habitantes

Con respecto al año 2019 se observa un aumento en el número de casos reportados al subsistema SIVIGILA, donde se registra en el año 2020 en la semana 9 (n=11) comparado con el año anterior (n=9) en la misma semana. Ver figura 1.

**Grafica 1. Comportamiento del evento intento de suicidio semana epidemiológica 9 del distrito de Cartagena año 2019 y 2020.**



Fuente: Sivigila Cartagena 2019 - 2020

## Distribución casos de Intento de Suicidio según determinantes demográficos y sociales en Cartagena, hasta semana 9 de 2020

La tabla 1, muestra que hasta la semana 9 de 2020, el mayor número de casos de intento de suicidio lo presentó el sexo femenino con 73,5%, el grupo de edad de 10-19 años con el 39,2% de los casos notificados, En lo que respecta a la variable tipo de régimen, observamos que para el régimen subsidiado hay más casos notificados con 47,1% que el contributivo con 42,2% ; Según el comportamiento del evento Intento de suicidio por área de procedencia se evidencia que el mayor porcentaje de casos se presentaron en pacientes residentes en áreas urbanas con un 96,1%



Tabla 1. Distribución casos de Intento de suicidio según determinantes demográficos y sociales en Cartagena, hasta semana 9 de 2020.

Variable	Categoría	Casos	%
Sexo	Femenino	75	73,5
	Masculino	27	26,5
Grupos de edad	Menores de un año		2,0
	1 a 9 años	0	0,0
	10 a 19 años	40	39,2
	20 a 29 años	32	31,4
	30 a 39 años	12	11,8
	40 a 49 años	13	12,7
	50 a 59 años	3	2,9
	60 a 69 años	1	1,0
	69 y más años	1	1,0
	Tipo de régimen	Contributivo	43
Especial		4	3,9
particular		1	1,0
Indeterminado		0	0,0
No afiliado		6	5,9
Subsidiado		48	47,1
Pertenenencia étnica	Raizal	2	2,0
	Afrocolombiano	32	31,4
	Otro	68	66,7
Área	Cabecera municipal	98	96,1
	Centro poblado	4	3,9
			<b>102</b>

Fuente: Sivigila Cartagena – 2020

De acuerdo con los datos que arroja la tabla 2, el 16,7% de los casos de Intento de Suicidio notificados a semana 9-2020 son de Coosalud y Mutual Ser, le sigue Salud Total con un 13,7% seguido de Sanitas con 10,8% y por último le sigue Sura con un 4,9% en cada EAPB ver tabla 2.



**Tabla 2. Distribución casos de Intento de suicidio según EAPB en Cartagena, hasta semana 9 de 2020.**

EAPB	Casos	%
Mutual Ser	17	16,7
Coosalud	17	16,7
Salud Total	14	13,7
Sanitas	11	10,8
Sura	5	4,9
Otras	38	37,3
<b>Total</b>	<b>102</b>	<b>100,0</b>

Fuente: Sivigila Cartagena - 2020

En la localidad de Histórica y del caribe norte el 20,0% de los casos se presentaron en el barrio Manga; la localidad de la virgen y turística el 27,3% de los casos se concentran en el barrio Olaya Herrera y en la localidad Industrial y de la Bahía el 10,2% son residentes del barrio San Fernando. Ver tabla 3.

**Tabla 3. Distribución casos de Intento de suicidio según localidades en Cartagena, Hasta semana 9 de 2020.**

	Barrio	Casos	%
<b>HISTORICA Y DEL CARIBE NORTE</b>	Manga	4	20,0
	Torices	2	10,0
	Pie De La Popa	2	10,0
	Bosque	2	10,0
	Torices	2	10,0
	Otros	8	40,0
	<b>Total</b>	<b>20</b>	<b>100,0</b>
<b>LA VIRGEN Y TURISTICA</b>	Olaya Herrera	9	27,3
	Pozon	5	15,2
	Bayunca	2	6,1
	La Maria	1	3,0
	Líbano	1	3,0
	Otros	15	45,5
	<b>Total</b>	<b>33</b>	<b>100,0</b>
<b>INDUSTRIAL Y DE LA BAHIA</b>	San Fernando	5	10,2
	Blas De Lezo	4	8,2
	San Jose De Los Campanos	3	6,1
	Nelson Mandela	2	4,1
	Otros	35	71,4
	<b>Total</b>	<b>49</b>	<b>100,0</b>

Fuente: Sivigila Cartagena – 2020



Evidenciamos que el mayor número de casos fueron notificados por la clínica Madre Bernarda con un 13,7% seguido de la clínica Mega Urgencia Blas de Lezo con 10,8%, la Clínica la Misericordia con un 8,8% y finalmente Asociación niños de papel con un 6,9% y Hospital de Bocagrande con un 5,9% de los casos ver tabla 4

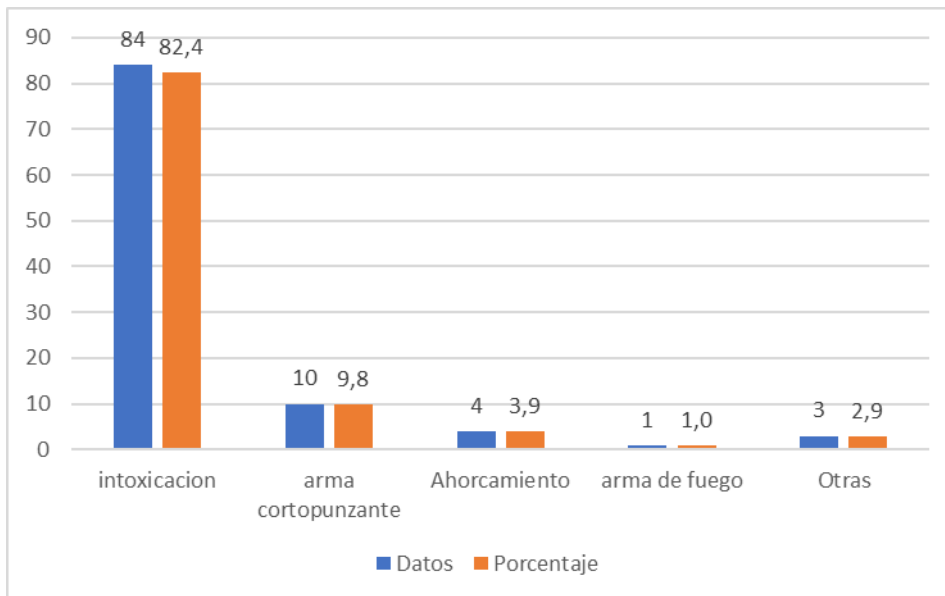
**Tabla 4. Distribución casos de Intento de Suicidio Según UPGD que notifica en Cartagena, hasta semana 9 de 2020.**

UPGD	Casos	%
Clinica Madre Bernarda	14	13,7
Clinica Mega Urgencia Blas De Lezo	11	10,8
Clinica La Misericordia	9	8,8
Asociación Niños De Papel	7	6,9
Hospital Bocagrande	6	5,9
Otros	55	53,9
<b>Total</b>	<b>102</b>	<b>100,0</b>

Fuente: Sivigila Cartagena – 2020

El mecanismo más usado para el intento de suicidio fue la intoxicación con el 82,4%, seguido de las lesiones con elementos cortopunzantes con el 9,8% seguido por ahorcamiento con el 3,9% de los casos notificados al Sivigila, se utilizó simultáneamente más de un método para el intento de suicidio. Ver gráfico 2.

**Gráfico 2. Distribución casos de Intento de Suicidio Según mecanismo que notifica en Cartagena, hasta semana 9 de 2020.**



Fuente: Sivigila Cartagena – 2020



En el 40,2% de los casos de intento de suicidio notificados al Sivigila, se reportaron conflictos recientes con la pareja, otros factores comúnmente identificados fueron ideación suicida, maltratos físicos, psicológico social y sexual (los pacientes pueden tener más de un factor relacionado). Ver tabla 5.

**Tabla 5. Distribución de los Factores relacionados a Intento de Suicidio - Semana No. 9 del Año 2020.**

Factores	Casos	%
Conflicto De Pareja	41	40,2
Ideación Suicida	17	16,7
Problema De Consumo	9	8,8
Problemas Económicos	8	7,8
Maltrato Físico Psicológico Sexual	6	5,9
Otros	21	20,6
<b>Total</b>	<b>102</b>	<b>100,0</b>

Fuente: Sivigila Cartagena – 2020

En el 60,8% de los casos de intento de suicidio notificados al Sivigila, el tipo de sustancia más usada son los medicamentos seguidos de los plaguicidas con un 10,8%. Ver tabla 6.

**Tabla 6. Distribución casos de intento de suicidio Según tipo de intoxicación que notifica en Cartagena, hasta semana 9 de 2020.**

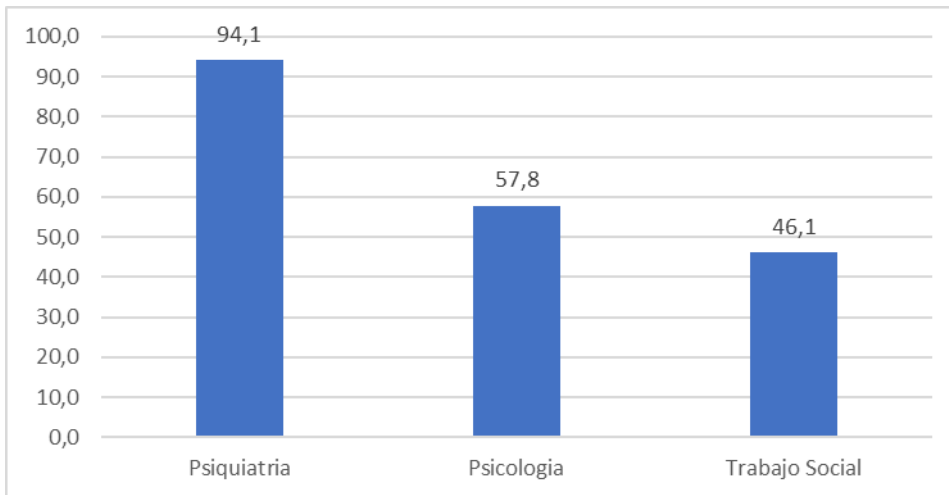
Intoxicación tipo de Sustancia	Casos	%
Medicamentos	62	60,8
Plaguicidas	11	10,8
Otras Sustancias Químicas	6	5,9
Solventes	3	2,9
Sustancias Psicoactivas	2	2,0
Metanol	0	0,0
Metales Pesados	0	0,0
Sin Datos	18	17,6
<b>Total</b>	<b>102</b>	<b>100,0</b>

Fuente: Sivigila Cartagena – 2020



De los 102 casos de intento de suicidio notificados el 94,1% son remitidos a Psiquiatría seguido del 57,8% a Psicología y el 46,1% a Trabajo Social. Ver gráfico 3.

**Gráfico 3. Distribución porcentual de los servicios de salud mental a los cuales tuvieron acceso por remisión los casos de intento de suicidio notificados a semana 9 de 2020.**



Fuente: Sivigila Cartagena – 2020