



Alcaldía Mayor de Cartagena de Indias  
Distrito Turístico y Cultural



**BOLETIN SEMANA 10 DEL SUBPROGRAMA DE VIGILANCIA DE INTENTO DE SUICIDIO - 2020**

**ALVARO FORTICH REVOLLO**  
Director DADIS

**JOHANA BUENO ALVAREZ**  
Director Operativo de Salud Pública

**JOVANNA VALLEJO PLAZA**  
Líder programa de vigilancia en Salud Pública

**ELABORADO POR:**  
**DISARIS SALAS PEÑA**  
Profesional Universitario

**PROGRAMA DE VIGILANCIA EN SALUD PÚBLICA**  
**DEPARTAMENTO ADMINISTRATIVO DISTRITAL DE SALUD – DADIS**  
**CARTAGENA DE INDIAS D. T. y C**  
**2020**

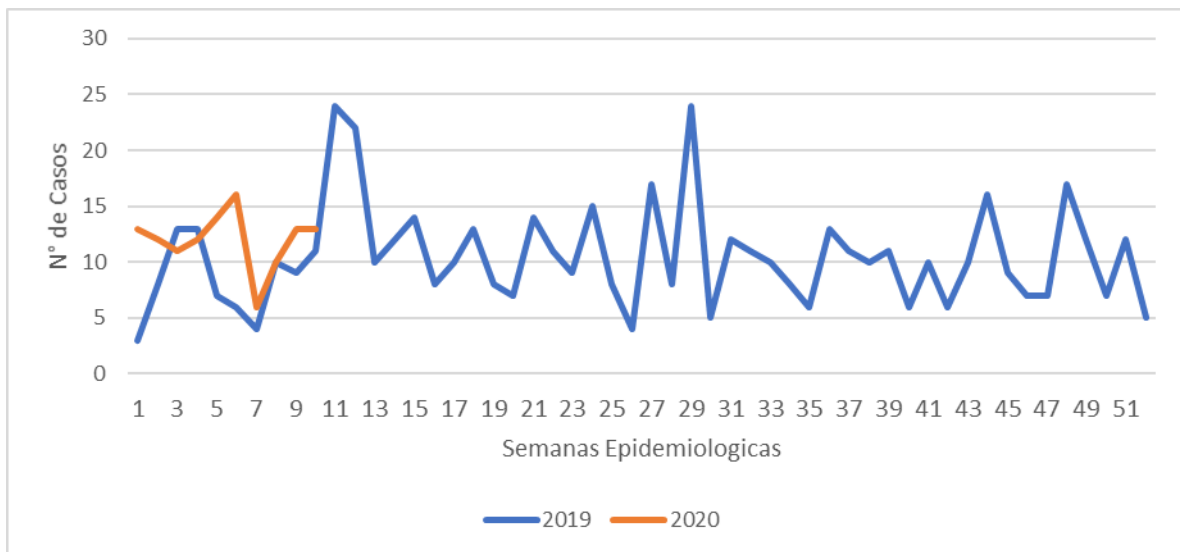


## VIGILANCIA DE INTENTO DE SUICIDIO – A SEMANA EPIDEMIOLOGICA No. 10

Hasta la Semana No. 10 del Año 2020 se notificaron al Subsistema de Vigilancia en Salud Pública – SIVIGILA un total de 120 casos de Intento de suicidio, correspondiéndole al Distrito de Cartagena con una incidencia de 11.4 x 100.000 habitantes

Con respecto al año 2019 se observa un aumento en el número de casos reportados al subsistema Sivigila, donde se registra en el año 2020 en la semana 10 (n=13) comparado con el año anterior (n=11) en la misma semana. Ver figura 1.

**Grafica 1. Comportamiento del evento intento de suicidio semana epidemiológica 10 del distrito de Cartagena año 2019 y 2020.**



Fuente: Sivigila Cartagena 2019 - 2020

## Distribución casos de Intento de Suicidio según determinantes demográficos y sociales en Cartagena, hasta semana 10 de 2020

La tabla 1, muestra que hasta la semana 10 de 2020, el mayor número de casos de intento de suicidio lo presentó el sexo femenino con 74,2%, el grupo de edad de 10-19 años con el 38,3% de los casos notificados, En lo que respecta a la variable tipo de régimen, observamos que para el régimen subsidiado hay más casos notificados con 48,3% que el contributivo con 40,0% ; Según el comportamiento del evento Intento de suicidio por área de procedencia se evidencia que el mayor porcentaje de casos se presentaron en pacientes residentes en áreas urbanas con un 96,7%



Tabla 1. Distribución casos de Intento de suicidio según determinantes demográficos y sociales en Cartagena, hasta semana 10 de 2020.

Variable	Categoría	Casos	%
Sexo	Femenino	89	74,2
	Masculino	31	25,8
Grupos de edad	Menores de un año		2,0
	1 a 9 años	0	0,0
	10 a 19 años	46	38,3
	20 a 29 años	39	32,5
	30 a 39 años	15	12,5
	40 a 49 años	14	11,7
	50 a 59 años	4	3,3
	60 a 69 años	1	0,8
	69 y más años	1	0,8
	Tipo de régimen	Contributivo	48
Especial		5	4,2
particular		1	0,8
Indeterminado		0	0,0
No afiliado		7	5,8
Subsidiado		58	48,3
Pertenenencia étnica	Raizal	2	1,7
	Afrocolombiano	38	31,7
	Otro	80	66,7
Área	Cabecera municipal	116	96,7
	Centro poblado	4	3,3
			<b>120</b>

Fuente: Sivigila Cartagena – 2020

De acuerdo con los datos que arroja la tabla 2, el 19,2% de los casos de Intento de Suicidio notificados a semana 10-2020 son de Mutual Ser el 16,7% son de Coosalud después le sigue Salud Total con un 13,3% seguido de Sanitas con 10,0% y por último le sigue Sura con un 4,2% en cada EAPB ver tabla 2.



**Tabla 2. Distribución casos de Intento de suicidio según EAPB en Cartagena, hasta semana 10 de 2020.**

EAPB	Casos	%
Mutual Ser	23	19,2
Coosalud	20	16,7
Salud Total	16	13,3
Sanitas	12	10,0
Sura	5	4,2
Otras	44	36,7
<b>Total</b>	<b>120</b>	<b>100,0</b>

Fuente: Sivigila Cartagena - 2020

En la localidad de Histórica y del caribe norte el 15,4% de los casos se presentaron en el barrio Manga; la localidad de la virgen y turística el 32,5% de los casos se concentran en el barrio Olaya Herrera y en la localidad Industrial y de la Bahía el 11,1% son residentes del barrio San Fernando. Ver tabla 3.

**Tabla 3. Distribución casos de Intento de suicidio según localidades en Cartagena, Hasta semana 10 de 2020.**

	Barrio	Casos	%
<b>HISTORICA Y DEL CARIBE NORTE</b>	Manga	4	15,4
	Torices	2	7,7
	Pie De La Popa	2	7,7
	Bosque	2	7,7
	Torices	2	7,7
	Otros	14	53,8
	<b>Total</b>	<b>26</b>	<b>100,0</b>
	<b>LA VIRGEN Y TURISTICA</b>	Olaya Herrera	13
Pozon		5	12,5
Bayunca		2	5,0
La Maria		1	2,5
Líbano		1	2,5
Otros		18	45,0
<b>Total</b>		<b>40</b>	<b>100,0</b>
<b>INDUSTRIAL Y DE LA BAHIA</b>		San Fernando	6
	Blas De Lezo	4	7,4
	San Jose De Los Campanos	4	7,4
	Nelson Mandela	3	5,6
	Otros	37	68,5
	<b>Total</b>	<b>54</b>	<b>100,0</b>

Fuente: Sivigila Cartagena – 2020



Evidenciamos que el mayor número de casos fueron notificados por la clínica Madre Bernarda con un 13,3% seguido de la clínica Mega Urgencia Blas de Lezo con 10,8%, la Clínica la Misericordia con un 9,2% y finalmente Asociación niños de papel con un 8,3% y Hospital de Bocagrande con un 5,0% de los casos ver tabla 4

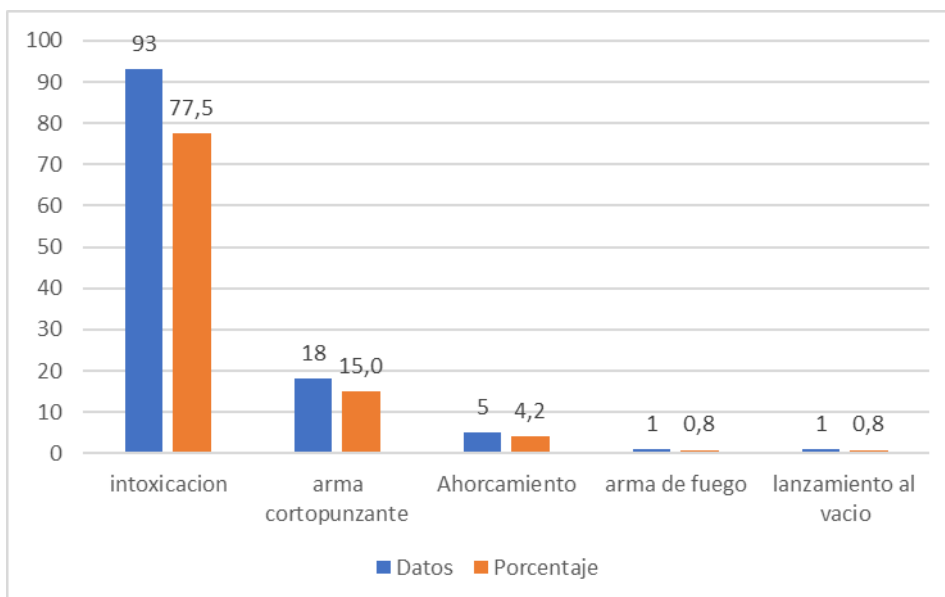
**Tabla 4. Distribución casos de Intento de Suicidio Según UPGD que notifica en Cartagena, hasta semana 10 de 2020.**

UPGD	Casos	%
Clinica Madre Bernarda	16	13,3
Clinica Mega Urgencia Blas De Lezo	13	10,8
Clinica La Misericordia	11	9,2
Asociación Niños De Papel	10	8,3
Hospital Bocagrande	6	5,0
Otros	64	53,3
<b>Total</b>	<b>120</b>	<b>100,0</b>

Fuente: Sivigila Cartagena – 2020

El mecanismo más usado para el intento de suicidio fue la intoxicación con el 77,5%, seguido de las lesiones con elementos cortopunzantes con el 15,0% seguido por ahorcamiento con el 4,2% de los casos notificados al Sivigila, se utilizó simultáneamente más de un método para el intento de suicidio. Ver gráfico 2.

**Gráfico 2. Distribución casos de Intento de Suicidio Según mecanismo que notifica en Cartagena, hasta semana 10 de 2020.**



Fuente: Sivigila Cartagena – 2020



En el 41,7% de los casos de intento de suicidio notificados al Sivigila, se reportaron conflictos recientes con la pareja, otros factores comúnmente identificados fueron ideación suicida, maltratos físicos, psicológico social y sexual (los pacientes pueden tener más de un factor relacionado). Ver tabla 5.

**Tabla 5. Distribución de los Factores relacionados a Intento de Suicidio - Semana No. 10 del Año 2020.**

Factores	Casos	%
Conflicto De Pareja	50	41,7
Ideación Suicida	22	18,3
Problema De Consumo	11	9,2
Problemas Económicos	10	8,3
Maltrato Físico Psicológico Sexual	7	5,8
Otros	20	16,7
Total	120	100,0

Fuente: Sivigila Cartagena – 2020

En el 57,5% de los casos de intento de suicidio notificados al Sivigila, el tipo de sustancia más usada son los medicamentos seguidos de los plaguicidas con un 10.0%. Ver tabla 6.

**Tabla 6. Distribución casos de intento de suicidio Según tipo de intoxicación que notifica en Cartagena, hasta semana 10 de 2020.**

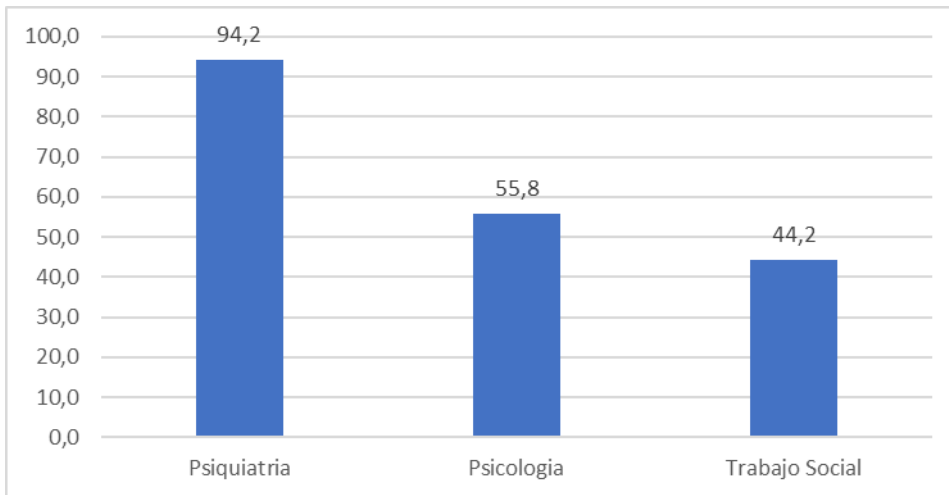
Intoxicación tipo de Sustancia	Casos	%
Medicamentos	69	57,5
Plaguicidas	12	10,0
Otras Sustancias Químicas	7	5,8
Solventes	3	2,5
Sustancias Psicoactivas	2	1,7
Metanol	0	0,0
Metales Pesados	0	0,0
Sin Datos	27	22,5
<b>Total</b>	<b>120</b>	<b>100,0</b>

Fuente: Sivigila Cartagena – 2020



De los 120 casos de intento de suicidio notificados el 94,2% son remitidos a Psiquiatría seguido del 55,8% a Psicología y el 44,2% a Trabajo Social. Ver gráfico 3.

**Gráfico 3. Distribución porcentual de los servicios de salud mental a los cuales tuvieron acceso por remisión los casos de intento de suicidio notificados a semana 10 de 2020.**



Fuente: Sivigila Cartagena – 2020