



Alcaldía Mayor de Cartagena de Indias
Distrito Turístico y Cultural



BOLETIN SEMANA 11 DEL SUBPROGRAMA DE VIGILANCIA DE INTENTO DE SUICIDIO - 2020

ALVARO FORTICH REVOLLO
Director DADIS

JOHANA BUENO ALVAREZ
Director Operativo de Salud Pública

JOVANNA VALLEJO PLAZA
Líder programa de vigilancia en Salud Pública

ELABORADO POR:
DISARIS SALAS PEÑA
Profesional Universitario

PROGRAMA DE VIGILANCIA EN SALUD PÚBLICA
DEPARTAMENTO ADMINISTRATIVO DISTRITAL DE SALUD – DADIS
CARTAGENA DE INDIAS D. T. y C
2020

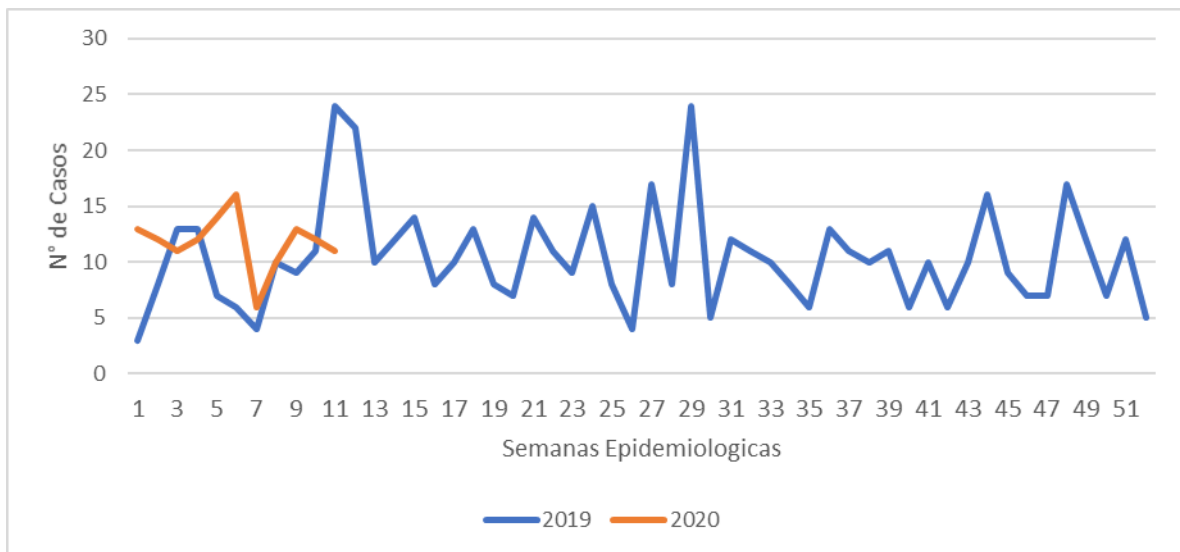


VIGILANCIA DE INTENTO DE SUICIDIO – A SEMANA EPIDEMIOLOGICA No. 11

Hasta la Semana No. 11 del Año 2020 se notificaron al Subsistema de Vigilancia en Salud Pública – SIVIGILA un total de 130 casos de Intento de suicidio, correspondiéndole al Distrito de Cartagena con una incidencia de 12.4 x 100.000 habitantes

Con respecto al año 2019 se observa una disminución en el número de casos reportados al subsistema SIVIGILA, donde se registra en el año 2020 en la semana 11 (n=11) comparado con el año anterior (n=24) en la misma semana. Ver figura 1.

Grafica 1. Comportamiento del evento intento de suicidio semana epidemiológica 11 del distrito de Cartagena año 2019 y 2020.



Fuente: Sivigila Cartagena 2019 - 2020

Distribución casos de Intento de Suicidio según determinantes demográficos y sociales en Cartagena, hasta semana 11 de 2020

La tabla 1, muestra que hasta la semana 11 de 2020, el mayor número de casos de intento de suicidio lo presentó el sexo femenino con 72,3%, el grupo de edad de 10-19 años con el 38,5% de los casos notificados, En lo que respecta a la variable tipo de régimen, observamos que para el régimen subsidiado hay más casos notificados con 49,2% que el contributivo con 37,7% ; Según el comportamiento del evento Intento de suicidio por área de procedencia se evidencia que el mayor porcentaje de casos se presentaron en pacientes residentes en áreas urbanas con un 96,9%



Tabla 1. Distribución casos de Intento de suicidio según determinantes demográficos y sociales en Cartagena, hasta semana 11 de 2020.

Variable	Categoría	Casos	%
Sexo	Femenino	94	72,3
	Masculino	36	27,7
Grupos de edad	Menores de un año		2,0
	1 a 9 años	0	0,0
	10 a 19 años	50	38,5
	20 a 29 años	43	33,1
	30 a 39 años	17	13,1
	40 a 49 años	14	10,8
	50 a 59 años	4	3,1
	60 a 69 años	1	0,8
	69 y más años	1	0,8
	Tipo de régimen	Contributivo	49
Especial		5	3,8
particular		2	1,5
Indeterminado		0	0,0
No afiliado		10	7,7
Subsidiado		64	49,2
Pertenenencia étnica	Raizal	2	1,5
	Afrocolombiano	42	32,3
	Otro	86	66,2
Area	Cabecera municipal	126	96,9
	Centro poblado	4	3,1
			130

Fuente: Sivigila Cartagena – 2020

De acuerdo con los datos que arroja la tabla 2, el 19,2% de los casos de Intento de Suicidio notificados a semana 11-2020 son de Mutual Ser el 16,9% son de Coosalud después le sigue Salud Total con un 12,3% seguido de Sanitas con 9,2% y por último le sigue Sura con un 3,8% en cada EAPB ver tabla 2.



Tabla 2. Distribución casos de Intento de suicidio según EAPB en Cartagena, hasta semana 11 de 2020.

EAPB	Casos	%
Mutual Ser	25	19,2
Coosalud	22	16,9
Salud Total	16	12,3
Sanitas	12	9,2
Sura	5	3,8
Otras	50	38,5
Total	130	100,0

Fuente: Sivigila Cartagena - 2020

En la localidad de Histórica y del caribe norte el 14,3% de los casos se presentaron en el barrio Manga; la localidad de la virgen y turística el 34,8% de los casos se concentran en el barrio Olaya Herrera y en la localidad Industrial y de la Bahía el 12,5% son residentes del barrio San Fernando. Ver tabla 3.

Tabla 3. Distribución casos de Intento de suicidio según localidades en Cartagena, Hasta semana 11 de 2020.

	Barrio	Casos	%
HISTORICA Y DEL CARIBE NORTE	Manga	4	14,3
	Torices	2	7,1
	Pie De La Popa	2	7,1
	Bosque	2	7,1
	Torices	2	7,1
	Otros	16	57,1
	Total	28	100,0
LA VIRGEN Y TURISTICA	Olaya Herrera	16	34,8
	Pozon	5	10,9
	Candelaria	3	6,5
	Bayunca	3	6,5
	Fredonia	2	4,3
	Otros	17	37,0
	Total	46	100,0
INDUSTRIAL Y DE LA BAHIA	San Fernando	7	12,5
	Blas De Lezo	4	7,1
	San Jose De Los Campanos	4	7,1
	Nelson Mandela	3	5,4
	Otros	38	67,9
	Total	56	100,0

Fuente: Sivigila Cartagena – 2020



Evidenciamos que el mayor número de casos fueron notificados por la clínica Madre Bernarda con un 13,1% seguido de la clínica Mega Urgencia Blas de Lezo y Gestión Salud San Fernando con 10,0%, la Clínica la Misericordia con un 9,2% y finalmente Asociación niños de papel con un 8,5% de los casos ver tabla 4

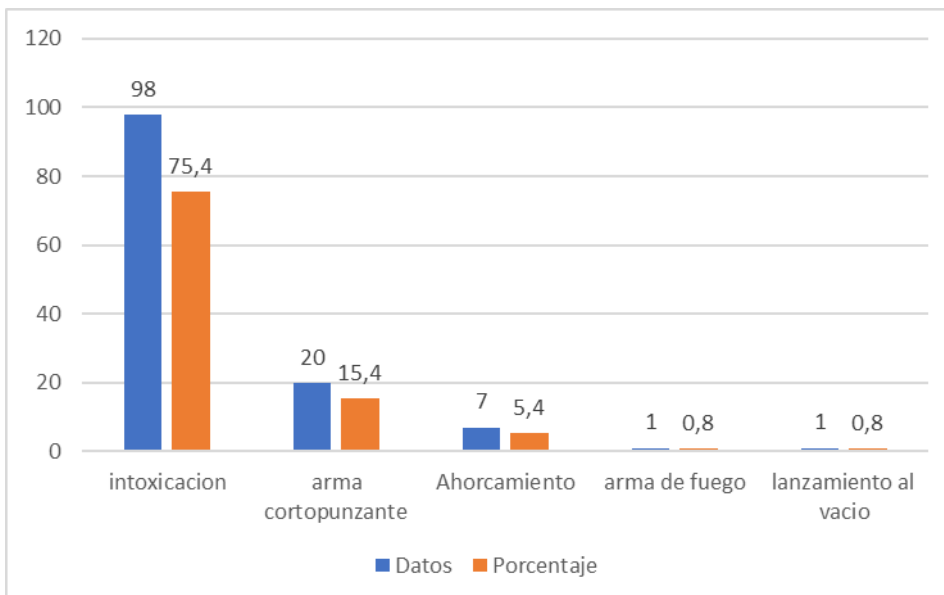
Tabla 4. Distribución casos de Intento de Suicidio Según UPGD que notifica en Cartagena, hasta semana 11 de 2020.

UPGD	Casos	%
Clinica Madre Bernarda	17	13,1
Clinica Mega Urgencia Blas De Lezo	13	10,0
Gestion Salud San Fernando	13	10,0
Clinica La Misericordia	12	9,2
Asociación Niños De Papel	11	8,5
Otros	64	49,2
Total	130	100,0

Fuente: Sivigila Cartagena – 2020

El mecanismo más usado para el intento de suicidio fue la intoxicación con el 75,4%, seguido de las lesiones con elementos cortopunzantes con el 15,4% seguido por ahorcamiento con el 5,4% de los casos notificados al Sivigila, se utilizó simultáneamente más de un método para el intento de suicidio. Ver gráfico 2.

Gráfico 2. Distribución casos de Intento de Suicidio Según mecanismo que notifica en Cartagena, hasta semana 11 de 2020.



Fuente: Sivigila Cartagena – 2020



En el 42,3% de los casos de intento de suicidio notificados al Sivigila, se reportaron conflictos recientes con la pareja, otros factores comúnmente identificados fueron ideación suicida, maltratos físicos, psicológico social y sexual (los pacientes pueden tener más de un factor relacionado). Ver tabla 5.

Tabla 5. Distribución de los Factores relacionados a Intento de Suicidio - Semana No. 11 del Año 2020.

Factores	Casos	%
Conflicto De Pareja	55	42,3
Ideación Suicida	25	19,2
Problema De Consumo	12	9,2
Problemas Económicos	10	7,7
Maltrato Físico Psicológico Sexual	9	6,9
Otros	19	14,6
Total	130	100,0

Fuente: Sivigila Cartagena – 2020

En el 56,2% de los casos de intento de suicidio notificados al Sivigila, el tipo de sustancia más usada son los medicamentos seguidos de los plaguicidas con un 10.0%. Ver tabla 6.

Tabla 6. Distribución casos de intento de suicidio Según tipo de intoxicación que notifica en Cartagena, hasta semana 11 de 2020.

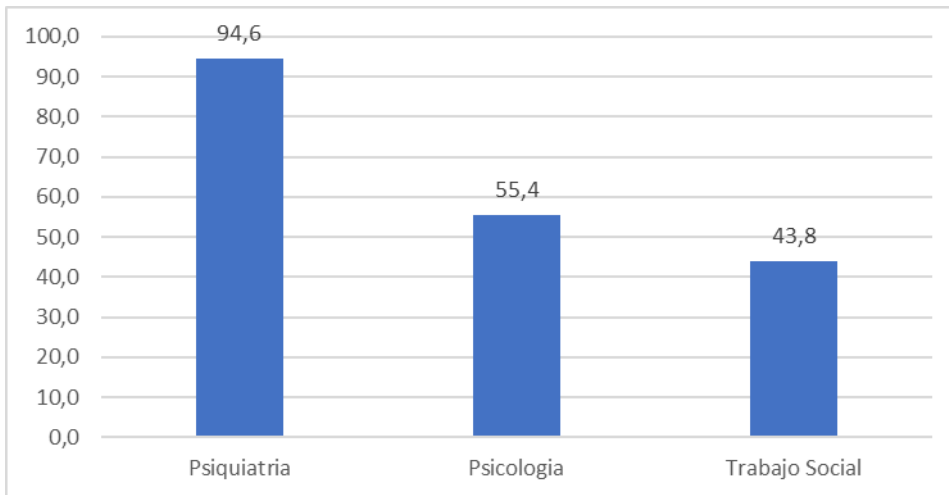
Intoxicación Tipo De Sustancia	Casos	%
Medicamentos	73	56,2
Plaguicidas	13	10,0
Otras Sustancias Químicas	7	5,4
Solventes	3	2,3
Sustancias Psicoactivas	2	1,5
Metanol	0	0,0
Metales Pesados	0	0,0
Sin Datos	32	24,6
Total	130	100,0

Fuente: Sivigila Cartagena – 2020



De los 130 casos de intento de suicidio notificados el 94,6% son remitidos a Psiquiatría seguido del 55,4% a Psicología y el 43,8% a Trabajo Social. Ver gráfico 3.

Gráfico 3. Distribución porcentual de los servicios de salud mental a los cuales tuvieron acceso por remisión los casos de intento de suicidio notificados a semana 11 de 2020.



Fuente: Sivigila Cartagena – 2020