



**Alcaldía Mayor de Cartagena de Indias**  
Distrito Turístico y Cultural



**BOLETIN SEMANA 14 DEL SUBPROGRAMA DE VIGILANCIA DE INTENTO DE SUICIDIO - 2020**

**ALVARO FORTICH REVOLLO**  
Director DADIS

**JOHANA BUENO ALVAREZ**  
Director Operativo de Salud Pública

**JOVANNA VALLEJO PLAZA**  
Líder programa de vigilancia en Salud Pública

**ELABORADO POR:**  
**DISARIS SALAS PEÑA**  
Profesional Universitario

**PROGRAMA DE VIGILANCIA EN SALUD PÚBLICA**  
**DEPARTAMENTO ADMINISTRATIVO DISTRITAL DE SALUD – DADIS**  
**CARTAGENA DE INDIAS D. T. y C**  
**2020**

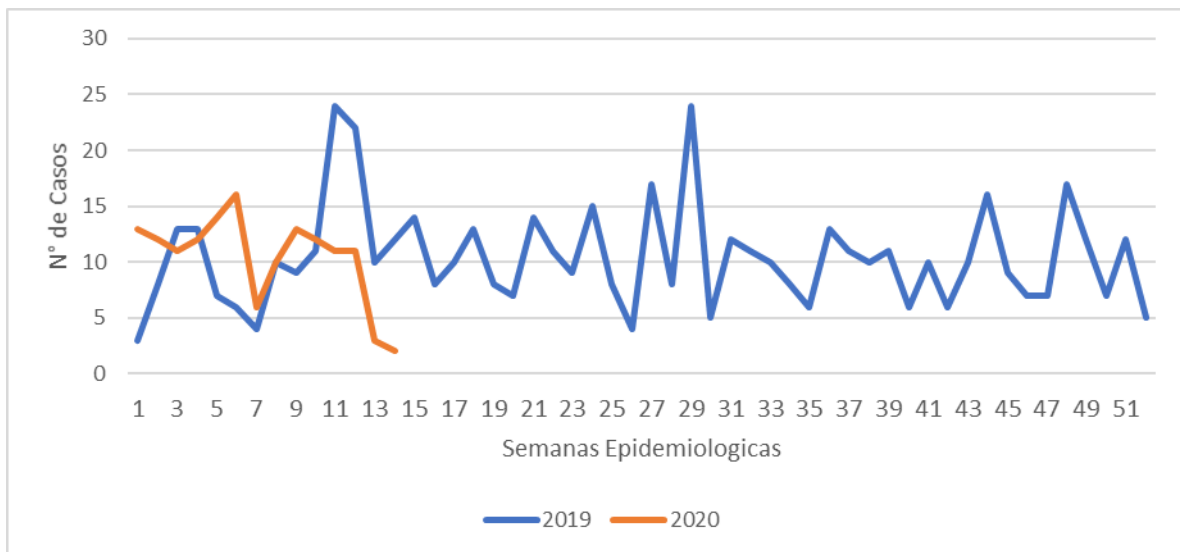


## VIGILANCIA DE INTENTO DE SUICIDIO – A SEMANA EPIDEMIOLOGICA No. 14

Hasta la Semana No. 14 del Año 2020 se notificaron al Subsistema de Vigilancia en Salud Pública – SIVIGILA un total de 146 casos de Intento de suicidio, correspondiéndole al Distrito de Cartagena con una incidencia de 13.9 x 100.000 habitantes

Con respecto al año 2019 se observa una disminución en el número de casos reportados al subsistema SIVIGILA, donde se registra en el año 2020 en la semana 14 (n=2) comparado con el año anterior (n=12) en la misma semana. Ver figura 1.

**Grafica 1. Comportamiento del evento intento de suicidio semana epidemiológica 14 del distrito de Cartagena año 2019 y 2020.**



Fuente: Sivigila Cartagena 2019 - 2020

## Distribución casos de Intento de Suicidio según determinantes demográficos y sociales en Cartagena, hasta semana 14 de 2020

La tabla 1, muestra que hasta la semana 14 de 2020, el mayor número de casos de intento de suicidio lo presentó el sexo femenino con 71,9%, el grupo de edad de 10-19 años con el 41,1% de los casos notificados, En lo que respecta a la variable tipo de régimen, observamos que para el régimen subsidiado hay más casos notificados con 52,7% que el contributivo con 35,6% ; Según el comportamiento del evento Intento de suicidio por área de procedencia se evidencia que el mayor porcentaje de casos se presentaron en pacientes residentes en áreas urbanas con un 96,6%



Tabla 1. Distribución casos de Intento de suicidio según determinantes demográficos y sociales en Cartagena, hasta semana 14 de 2020.

Variable	Categoría	Casos	%
Sexo	Femenino	105	71,9
	Masculino	41	28,1
Grupos de edad	Menores de un año		2,0
	1 a 9 años	0	0,0
	10 a 19 años	60	41,1
	20 a 29 años	49	33,6
	30 a 39 años	17	11,6
	40 a 49 años	14	9,6
	50 a 59 años	4	2,7
	60 a 69 años	1	0,7
	69 y más años	1	0,7
	Tipo de régimen	Contributivo	52
Especial		5	3,4
particular		2	1,4
Indeterminado		0	0,0
No afiliado		10	6,8
Subsidiado		77	52,7
Pertenenencia étnica	Raizal	2	1,4
	Afrocolombiano	49	33,6
	Otro	95	65,1
Area	Cabecera municipal	141	96,6
	Centro poblado	5	3,4
			<b>146</b>

Fuente: Sivigila Cartagena – 2020

De acuerdo con los datos que arroja la tabla 2, el 20,5% de los casos de Intento de Suicidio notificados a semana 14-2020 son de Mutual Ser el 17,8% son de Coosalud después le sigue Salud Total con un 12,3% seguido de Sanitas con 8,9% y por último le sigue Sura con un 4,2% en cada EAPB ver tabla 2.



**Tabla 2. Distribución casos de Intento de suicidio según EAPB en Cartagena, hasta semana 14 de 2020.**

EAPB	Casos	%
Mutual Ser	30	20,5
Coosalud	26	17,8
Salud Total	18	12,3
Sanitas	13	8,9
Sura	6	4,1
Otras	53	36,3
<b>Total</b>	<b>146</b>	<b>100,0</b>

Fuente: Sivigila Cartagena - 2020

En la localidad de Histórica y del caribe norte el 13,8% de los casos se presentaron en el barrio Manga; la localidad de la virgen y turística el 31,0% de los casos se concentran en el barrio Olaya Herrera y en la localidad Industrial y de la Bahía el 13,6% son residentes del barrio San Fernando. Ver tabla 3.

**Tabla 3. Distribución casos de Intento de suicidio según localidades en Cartagena, Hasta semana 14 de 2020.**

	Barrio	Casos	%
<b>HISTORICA Y DEL CARIBE NORTE</b>	Manga	4	13,8
	Torices	2	6,9
	Pie De La Popa	2	6,9
	Bosque	2	6,9
	Torices	2	6,9
	Otros	17	58,6
	<b>Total</b>	<b>29</b>	<b>100,0</b>
<b>LA VIRGEN Y TURISTICA</b>	Olaya Herrera	18	31,0
	Bayunca	8	13,8
	Pozon	6	10,3
	Candelaria	3	5,2
	Fredonia	2	3,4
	Otros	21	36,2
	<b>Total</b>	<b>58</b>	<b>100,0</b>
<b>INDUSTRIAL Y DE LA BAHIA</b>	San Fernando	8	13,6
	Blas De Lezo	4	6,8
	San Jose De Los Campanos	4	6,8
	Nelson Mandela	3	5,1
	Otros	40	67,8
	<b>Total</b>	<b>59</b>	<b>100,0</b>

Fuente: Sivigila Cartagena – 2020



Evidenciamos que el mayor número de casos fueron notificados por la clínica Madre Bernarda con un 15,1% seguido de la Clínica la Misericordia con un 11,1% después Clínica Gestion Salud San Fernando con un 9,6% después Clínica Mega Urgencia Blas de Lezo con 8,9%, y finalmente Asociación niños de papel con un 7,5% de los casos ver tabla 4

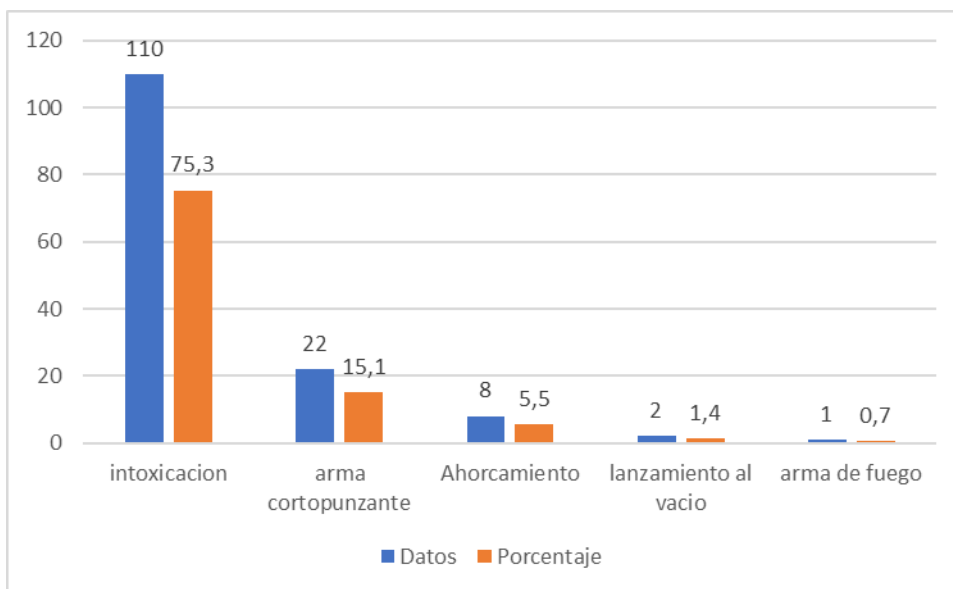
**Tabla 4. Distribución casos de Intento de Suicidio Según UPGD que notifica en Cartagena, hasta semana 14 de 2020.**

UPGD	Casos	%
Clinica Madre Bernarda	22	15,1
Clinica La Misericordia	16	11,0
Gestion Salud San Fernando	14	9,6
Clinica Mega Urgencia Blas De Lezo	13	8,9
Asociación Niños De Papel	11	7,5
Otros	70	47,9
<b>Total</b>	<b>146</b>	<b>100,0</b>

Fuente: Sivigila Cartagena – 2020

El mecanismo más usado para el intento de suicidio fue la intoxicación con el 75,3%, seguido de las lesiones con elementos cortopunzantes con el 15,1% seguido por ahorcamiento con el 5,5% de los casos notificados al Sivigila, se utilizó simultáneamente más de un método para el intento de suicidio. Ver gráfico 2.

**Gráfico 2. Distribución casos de Intento de Suicidio Según mecanismo que notifica en Cartagena, hasta semana 14 de 2020.**



Fuente: Sivigila Cartagena – 2020



En el 41,8% de los casos de intento de suicidio notificados al Sivigila, se reportaron conflictos recientes con la pareja, otros factores comúnmente identificados fueron ideación suicida, maltratos físicos, psicológico social y sexual (los pacientes pueden tener más de un factor relacionado). Ver tabla 5.

**Tabla 5. Distribución de los Factores relacionados a Intento de Suicidio - Semana No. 14 del Año 2020.**

Factores	Casos	%
Conflicto De Pareja	61	41,8
Ideación Suicida	28	19,2
Problema De Consumo	14	9,6
Problemas Económicos	10	6,8
Maltrato Físico Psicológico Sexual	12	8,2
Otros	21	14,4
<b>Total</b>	<b>146</b>	<b>100,0</b>

Fuente: Sivigila Cartagena – 2020

En el 55,5% de los casos de intento de suicidio notificados al Sivigila, el tipo de sustancia más usada son los medicamentos seguidos de los plaguicidas con un 10,3%. Ver tabla 6.

**Tabla 6. Distribución casos de intento de suicidio Según tipo de intoxicación que notifica en Cartagena, hasta semana 14 de 2020.**

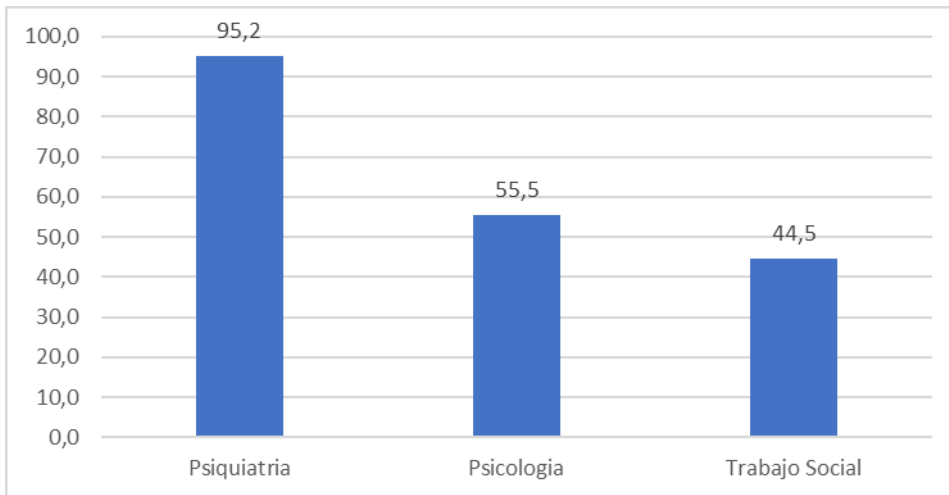
Intoxicación tipo de Sustancia	Casos	%
Medicamentos	81	55,5
Plaguicidas	15	10,3
Otras Sustancias Químicas	9	6,2
Solventes	3	2,1
Sustancias Psicoactivas	2	1,4
Metanol	0	0,0
Metales Pesados	0	0,0
Sin Datos	36	24,7
<b>Total</b>	<b>146</b>	<b>100,0</b>

Fuente: Sivigila Cartagena – 2020



De los 146 casos de intento de suicidio notificados el 95,2% son remitidos a Psiquiatría seguido del 55,5% a Psicología y el 44,5% a Trabajo Social. Ver gráfico 3.

**Gráfico 3. Distribución porcentual de los servicios de salud mental a los cuales tuvieron acceso por remisión los casos de intento de suicidio notificados a semana 14 de 2020.**



Fuente: Sivigila Cartagena – 2020