



**Alcaldía Mayor de Cartagena de Indias**  
Distrito Turístico y Cultural



**BOLETIN SEMANA 16 DEL SUBPROGRAMA DE VIGILANCIA DE INTENTO DE SUICIDIO - 2020**

**ALVARO FORTICH REVOLLO**  
Director DADIS

**JOHANA BUENO ALVAREZ**  
Director Operativo de Salud Pública

**JOVANNA VALLEJO PLAZA**  
Líder programa de vigilancia en Salud Pública

**ELABORADO POR:**  
**DISARIS SALAS PEÑA**  
Profesional Universitario

**PROGRAMA DE VIGILANCIA EN SALUD PÚBLICA**  
**DEPARTAMENTO ADMINISTRATIVO DISTRITAL DE SALUD – DADIS**  
**CARTAGENA DE INDIAS D. T. y C**  
**2020**

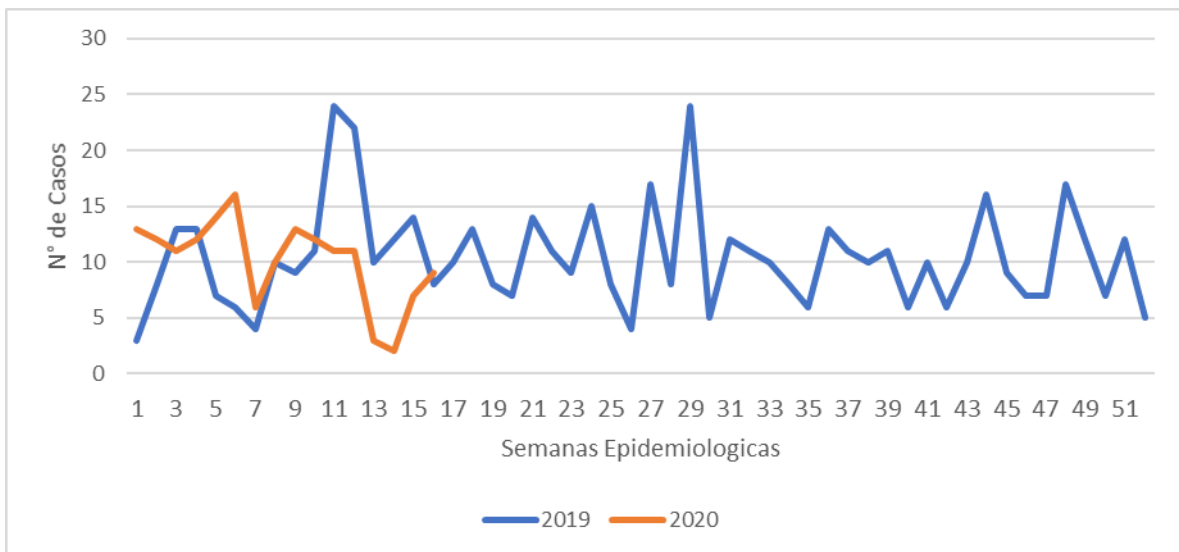


## VIGILANCIA DE INTENTO DE SUICIDIO – A SEMANA EPIDEMIOLOGICA No. 16

Hasta la Semana No. 16 del Año 2020 se notificaron al Subsistema de Vigilancia en Salud Pública – SIVIGILA un total de 162 casos de Intento de suicidio, correspondiéndole al Distrito de Cartagena con una incidencia de 15.4 x 100.000 habitantes

Con respecto al año 2019 se observa un pequeño aumento en el número de casos reportados al subsistema SIVIGILA, donde se registra en el año 2020 en la semana 16 (n=9) comparado con el año anterior (n=8) en la misma semana. Ver figura 1.

**Grafica 1. Comportamiento del evento intento de suicidio semana epidemiológica 16 del distrito de Cartagena año 2019 y 2020.**



Fuente: Sivigila Cartagena 2019 - 2020

## Distribución casos de Intento de Suicidio según determinantes demográficos y sociales en Cartagena, hasta semana 16 de 2020

La tabla 1, muestra que hasta la semana 16 de 2020, el mayor número de casos de intento de suicidio lo presentó el sexo femenino con 72,2%, el grupo de edad de 10-19 años con el 42,6% de los casos notificados, En lo que respecta a la variable tipo de régimen, observamos que para el régimen subsidiado hay más casos notificados con 53,1% que el contributivo con 35,8% ; Según el comportamiento del evento Intento de suicidio por área de procedencia se evidencia que el mayor porcentaje de casos se presentaron en pacientes residentes en áreas urbanas con un 95,1%



Tabla 1. Distribución casos de Intento de suicidio según determinantes demográficos y sociales en Cartagena, hasta semana 16 de 2020.

Variable	Categoría	Casos	%
Sexo	Femenino	117	72,2
	Masculino	45	27,8
Grupos de edad	Menores de un año		2,0
	1 a 9 años	0	0,0
	10 a 19 años	69	42,6
	20 a 29 años	54	33,3
	30 a 39 años	19	11,7
	40 a 49 años	14	8,6
	50 a 59 años	4	2,5
	60 a 69 años	1	0,6
	69 y más años	1	0,6
	Tipo de régimen	Contributivo	58
Especial		5	3,1
particular		2	1,2
Indeterminado		1	0,6
No afiliado		10	6,2
Subsidiado		86	53,1
Pertenenencia étnica	Raizal	2	1,2
	Afrocolombiano	56	34,6
	Otro	102	63,0
Área	Cabecera municipal	154	95,1
	Centro poblado	12	7,4
			<b>162</b>

Fuente: Sivigila Cartagena – 2020

De acuerdo con los datos que arroja la tabla 2, el 20,4% de los casos de Intento de Suicidio notificados a semana 16-2020 son de Mutual Ser el 17,3% son de Coosalud después le sigue Salud Total con un 13,0% seguido de Sanitas con 8,6% y por último le sigue Sura con un 4,3% en cada EAPB ver tabla 2.



**Tabla 2. Distribución casos de Intento de suicidio según EAPB en Cartagena, hasta semana 16 de 2020.**

EAPB	Casos	%
Mutual Ser	33	20,4
Coosalud	28	17,3
Salud Total	21	13,0
Sanitas	14	8,6
Sura	7	4,3
Otras	59	36,4
<b>Total</b>	<b>162</b>	<b>100,0</b>

Fuente: Sivigila Cartagena - 2020

En la localidad de Histórica y del caribe norte el 12,9% de los casos se presentaron en el barrio Manga; la localidad de la virgen y turística el 29,2% de los casos se concentran en el barrio Olaya Herrera y en la localidad Industrial y de la Bahía el 12,5% son residentes del barrio San Fernando. Ver tabla 3.

**Tabla 3. Distribución casos de Intento de suicidio según localidades en Cartagena, Hasta semana 16 de 2020.**

	Barrio	Casos	%
<b>HISTORICA Y DEL CARIBE NORTE</b>	Manga	4	12,9
	Torices	2	6,5
	Pie De La Popa	2	6,5
	Bosque	2	6,5
	Torices	2	6,5
	Otros	19	61,3
	<b>Total</b>	<b>31</b>	<b>100,0</b>
<b>LA VIRGEN Y TURISTICA</b>	Olaya Herrera	19	29,2
	Bayunca	7	10,8
	Pozon	6	9,2
	Candelaria	3	4,6
	Fredonia	2	3,1
	Otros	28	43,1
	<b>Total</b>	<b>65</b>	<b>100,0</b>
<b>INDUSTRIAL Y DE LA BAHIA</b>	San Fernando	8	12,5
	San Jose De Los Campanos	5	7,8
	Blas De Lezo	4	6,3
	Nelson Mandela	3	4,7
	Otros	44	68,8
	<b>Total</b>	<b>64</b>	<b>100,0</b>

Fuente: Sivigila Cartagena – 2020



Evidenciamos que el mayor número de casos fueron notificados por la clínica Madre Bernarda con un 14,2% seguido de la Clínica la Misericordia con un 12,3% después Clínica Gestion Salud San Fernando con un 8,6% finalmente la Clínica Mega Urgencia Blas de Lezo y Asociación niños de papel con un 8,0% de los casos ver tabla 4

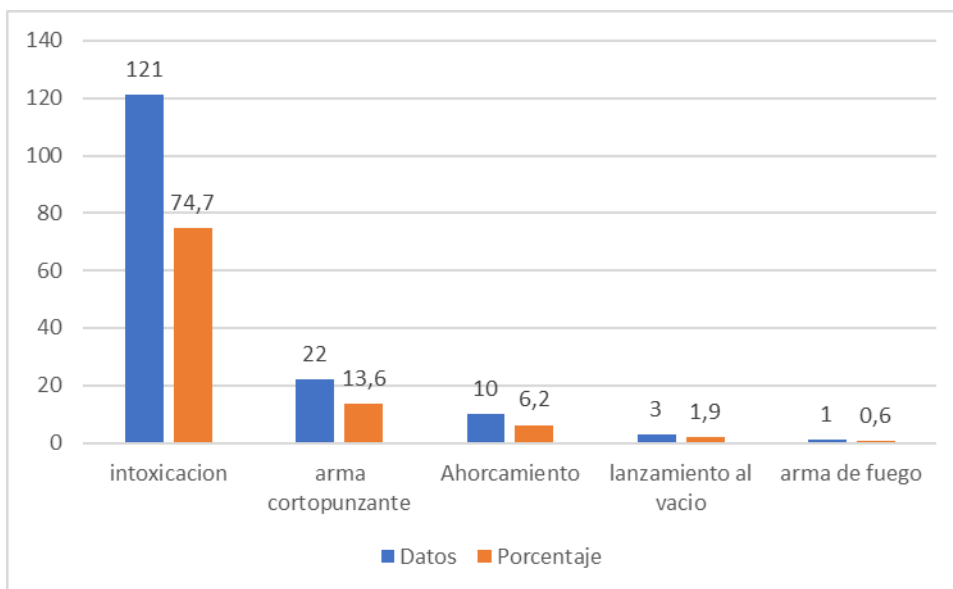
**Tabla 4. Distribución casos de Intento de Suicidio Según UPGD que notifica en Cartagena, hasta semana 16 de 2020.**

UPGD	Casos	%
Clinica Madre Bernarda	23	14,2
Clinica La Misericordia	20	12,3
Gestion Salud San Fernando	14	8,6
Clinica Mega Urgencia Blas De Lezo	13	8,0
Asociación Niños De Papel	13	8,0
Otros	79	48,8
<b>Total</b>	<b>162</b>	<b>100,0</b>

Fuente: Sivigila Cartagena – 2020

El mecanismo más usado para el intento de suicidio fue la intoxicación con el 74,7%, seguido de las lesiones con elementos cortopunzantes con el 13,6% seguido por ahorcamiento con el 6,2% de los casos notificados al Sivigila, se utilizó simultáneamente más de un método para el intento de suicidio. Ver gráfico 2.

**Gráfico 2. Distribución casos de Intento de Suicidio Según mecanismo que notifica en Cartagena, hasta semana 16 de 2020.**



Fuente: Sivigila Cartagena – 2020



En el 41,4% de los casos de intento de suicidio notificados al Sivigila, se reportaron conflictos recientes con la pareja, otros factores comúnmente identificados fueron ideación suicida, maltratos físicos, psicológico social y sexual (los pacientes pueden tener más de un factor relacionado). Ver tabla 5.

**Tabla 5. Distribución de los Factores relacionados a Intento de Suicidio - Semana No. 16 del Año 2020.**

Factores	Casos	%
Conflicto De Pareja	67	41,4
Ideación Suicida	34	21,0
Problema De Consumo	17	10,5
Maltrato Físico Psicológico Sexual	14	8,6
Problemas Económicos	11	6,8
Otros	19	11,7
<b>Total</b>	<b>162</b>	<b>100,0</b>

Fuente: Sivigila Cartagena – 2020

En el 54,9% de los casos de intento de suicidio notificados al Sivigila, el tipo de sustancia más usada son los medicamentos seguidos de los plaguicidas con un 9.9 %. Ver tabla 6.

**Tabla 6. Distribución casos de intento de suicidio Según tipo de intoxicación que notifica en Cartagena, hasta semana 16 de 2020.**

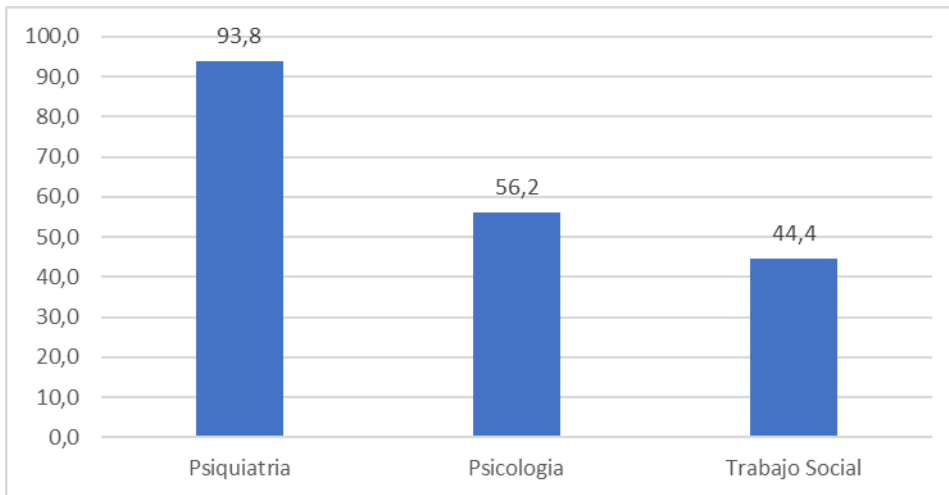
Intoxicación tipo de Sustancia	Casos	%
Medicamentos	89	54,9
Plaguicidas	16	9,9
Otras Sustancias Químicas	11	6,8
Solventes	3	1,9
Sustancias Psicoactivas	2	1,2
Metanol	0	0,0
Metales Pesados	0	0,0
Sin Datos	41	25,3
<b>Total</b>	<b>162</b>	<b>100,0</b>

Fuente: Sivigila Cartagena – 2020



De los 162 casos de intento de suicidio notificados el 93,8% son remitidos a Psiquiatría seguido del 56,2% a Psicología y el 44,4% a Trabajo Social. Ver gráfico 3.

**Gráfico 3. Distribución porcentual de los servicios de salud mental a los cuales tuvieron acceso por remisión los casos de intento de suicidio notificados a semana 16 de 2020.**



Fuente: Sivigila Cartagena – 2020