



**Alcaldía Mayor de Cartagena de Indias**  
Distrito Turístico y Cultural



**BOLETIN SEMANA 18 DEL SUBPROGRAMA DE VIGILANCIA DE INTENTO DE SUICIDIO - 2020**

**JOHANA BUENO ALVAREZ**  
Director (E) DADIS

**JOVANNA VALLEJO PLAZA**  
Líder programa de vigilancia en Salud Pública

**ELABORADO POR:**  
**DISARIS SALAS PEÑA**  
Profesional Universitario

**PROGRAMA DE VIGILANCIA EN SALUD PÚBLICA**  
**DEPARTAMENTO ADMINISTRATIVO DISTRITAL DE SALUD – DADIS**  
**CARTAGENA DE INDIAS D. T. y C**  
**2020**

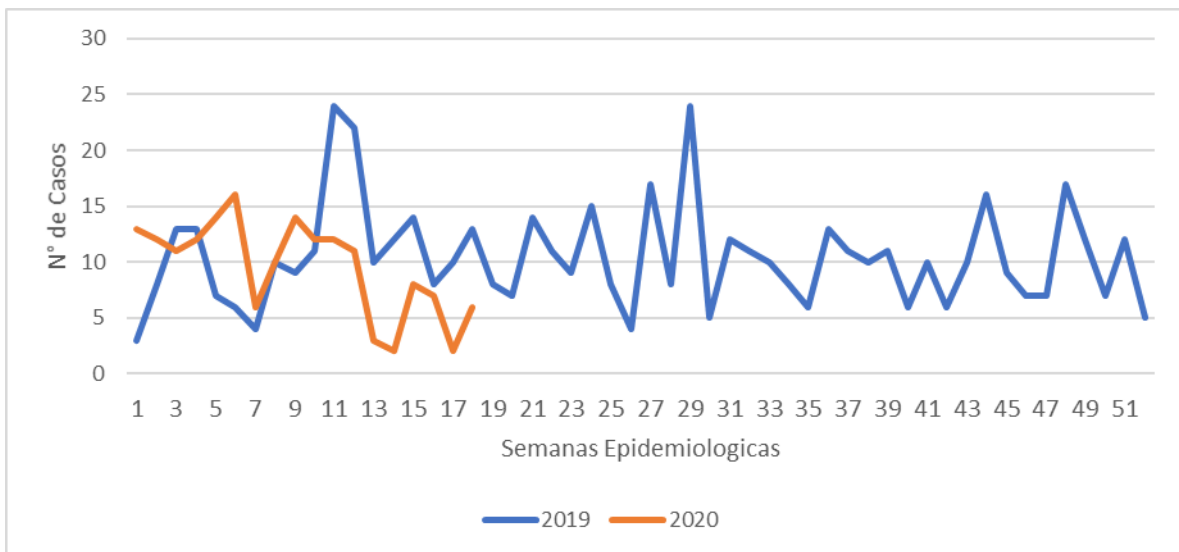


## VIGILANCIA DE INTENTO DE SUICIDIO – A SEMANA EPIDEMIOLOGICA No. 18

Hasta la Semana No. 18 del Año 2020 se notificaron al Subsistema de Vigilancia en Salud Pública – SIVIGILA un total de 171 casos de Intento de suicidio, correspondiéndole al Distrito de Cartagena con una incidencia de 16.3 x 100.000 habitantes

Con respecto al año 2019 se observa una disminución en el número de casos reportados al subsistema SIVIGILA, donde se registra en el año 2020 en la semana 18 (n=6) comparado con el año anterior (n=13) en la misma semana. Ver figura 1.

**Grafica 1. Comportamiento del evento intento de suicidio semana epidemiológica 18 del distrito de Cartagena año 2019 y 2020.**



Fuente: Sivigila Cartagena 2019 - 2020

## Distribución casos de Intento de Suicidio según determinantes demográficos y sociales en Cartagena, hasta semana 18 de 2020

La tabla 1, muestra que hasta la semana 18 de 2020, el mayor número de casos de intento de suicidio lo presentó el sexo femenino con 70,2%, el grupo de edad de 10-19 años con el 42,1% de los casos notificados, En lo que respecta a la variable tipo de régimen, observamos que para el régimen subsidiado hay más casos notificados con 52,0% que el contributivo con 36,3% ; Según el comportamiento del evento Intento de suicidio por área de procedencia se evidencia que el mayor porcentaje de casos se presentaron en pacientes residentes en áreas urbanas con un 95,5%



Tabla 1. Distribución casos de Intento de suicidio según determinantes demográficos y sociales en Cartagena, hasta semana 18 de 2020.

Variable	Categoría	Casos	%
Sexo	Femenino	120	70,2
	Masculino	51	29,8
Grupos de edad	Menores de un año		2,0
	1 a 9 años	0	0,0
	10 a 19 años	72	42,1
	20 a 29 años	56	32,7
	30 a 39 años	21	12,3
	40 a 49 años	15	8,8
	50 a 59 años	4	2,3
	60 a 69 años	1	0,6
	69 y más años	2	1,2
	Tipo de régimen	Contributivo	62
Especial		6	3,5
particular		2	1,2
Indeterminado		2	1,2
No afiliado		10	5,8
Subsidiado		89	52,0
Pertenenencia étnica	Raizal	2	1,2
	Afrocolombiano	59	34,5
	Otro	110	64,3
Área	Cabecera municipal	165	96,5
	Centro poblado	6	3,5
			<b>171</b>

Fuente: Sivigila Cartagena – 2020

De acuerdo con los datos que arroja la tabla 2, el 21,1% de los casos de Intento de Suicidio notificados a semana 18-2020 son de Mutual Ser el 16,4% son de Coosalud después le sigue Salud Total con un 12,9% seguido de Sanitas con 8,8% y por último le sigue Comfamiliar con un 5,3% en cada EAPB ver tabla 2.



**Tabla 2. Distribución casos de Intento de suicidio según EAPB en Cartagena, hasta semana 18 de 2020.**

EAPB	Casos	%
Mutual Ser	36	21,1
Coosalud	28	16,4
Salud Total	22	12,9
Sanitas	15	8,8
Comfamiliar	9	5,3
Otras	61	35,7
<b>Total</b>	<b>171</b>	<b>100,0</b>

Fuente: Sivigila Cartagena - 2020

En la localidad de Histórica y del caribe norte el 11,4% de los casos se presentaron en el barrio Manga; la localidad de la virgen y turística el 28,6% de los casos se concentran en el barrio Olaya Herrera y en la localidad Industrial y de la Bahía el 12,1% son residentes del barrio San Fernando. Ver tabla 3.

**Tabla 3. Distribución casos de Intento de suicidio según localidades en Cartagena, Hasta semana 18 de 2020.**

	Barrio	Casos	%
<b>HISTORICA Y DEL CARIBE NORTE</b>	Manga	4	11,4
	Torices	2	5,7
	Pie De La Popa	2	5,7
	Bosque	2	5,7
	Torices	2	5,7
	Otros	23	65,7
	<b>Total</b>	<b>35</b>	<b>100,0</b>
<b>LA VIRGEN Y TURISTICA</b>	Olaya Herrera	20	28,6
	Bayunca	7	10,0
	Pozon	6	8,6
	Candelaria	4	5,7
	Fredonia	2	2,9
	Otros	31	44,3
	<b>Total</b>	<b>70</b>	<b>100,0</b>
<b>INDUSTRIAL Y DE LA BAHIA</b>	San Fernando	8	12,1
	San Jose De Los Campanos	5	7,6
	Blas De Lezo	4	6,1
	Tenera	3	4,5
	Otros	46	69,7
	<b>Total</b>	<b>66</b>	<b>100,0</b>

Fuente: Sivigila Cartagena – 2020



Evidenciamos que el mayor número de casos fueron notificados por la clínica Madre Bernarda con un 14,6% seguido de la Clínica la Misericordia con un 13,5% después Clínica Gestion Salud San Fernando con un 8,8% finalmente la Clínica Mega Urgencia Blas de Lezo y Asociación niños de papel con un 7,6% de los casos ver tabla 4

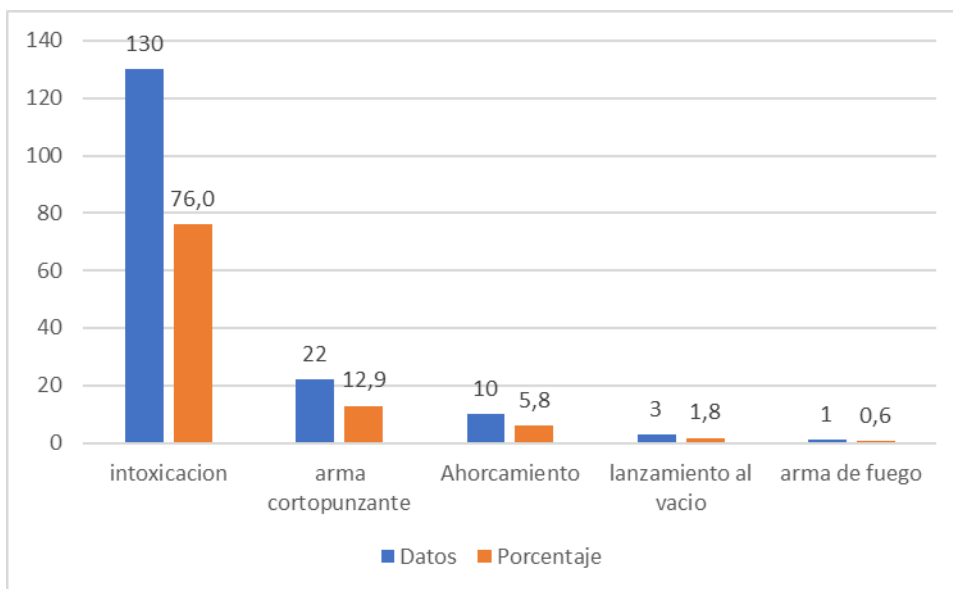
**Tabla 4. Distribución casos de Intento de Suicidio Según UPGD que notifica en Cartagena, hasta semana 18 de 2020.**

UPGD	Casos	%
Clinica Madre Bernarda	25	14,6
Clinica La Misericordia	23	13,5
Gestion Salud San Fernando	15	8,8
Clinica MEGA URGENCIA Blas De Lezo	13	7,6
Asociación Niños De Papel	13	7,6
Otros	82	48,0
<b>Total</b>	<b>171</b>	<b>100,0</b>

Fuente: Sivigila Cartagena – 2020

El mecanismo más usado para el intento de suicidio fue la intoxicación con el 76,0%, seguido de las lesiones con elementos cortopunzantes con el 12,9% seguido por ahorcamiento con el 5,8% de los casos notificados al Sivigila, se utilizó simultáneamente más de un método para el intento de suicidio. Ver gráfico 2.

**Gráfico 2. Distribución casos de Intento de Suicidio Según mecanismo que notifica en Cartagena, hasta semana 18 de 2020.**



Fuente: Sivigila Cartagena – 2020



En el 41,5% de los casos de intento de suicidio notificados al Sivigila, se reportaron conflictos recientes con la pareja, otros factores comúnmente identificados fueron ideación suicida, maltratos físicos, psicológico social y sexual (los pacientes pueden tener más de un factor relacionado). Ver tabla 5.

**Tabla 5. Distribución de los Factores relacionados a Intento de Suicidio - Semana No. 18 del Año 2020.**

Factores	Casos	%
Conflicto De Pareja	71	41,5
Ideación Suicida	36	21,1
Problema De Consumo	22	12,9
Maltrato Físico Psicológico Sexual	13	7,6
Problemas Económicos	12	7,0
Otros	17	9,9
<b>Total</b>	<b>171</b>	<b>100,0</b>

Fuente: Sivigila Cartagena – 2020

En el 55,6% de los casos de intento de suicidio notificados al Sivigila, el tipo de sustancia más usada son los medicamentos seguidos de los plaguicidas con un 10.5 %. Ver tabla 6.

**Tabla 6. Distribución casos de intento de suicidio Según tipo de intoxicación que notifica en Cartagena, hasta semana 18 de 2020.**

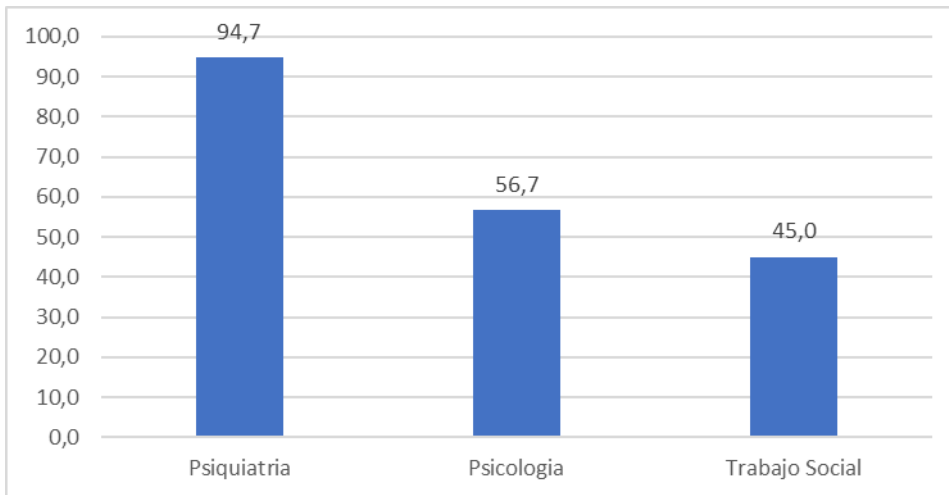
Intoxicación tipo de Sustancia	Casos	%
Medicamentos	95	55,6
Plaguicidas	18	10,5
Otras Sustancias Químicas	12	7,0
Solventes	3	1,8
Sustancias Psicoactivas	2	1,2
Metanol	0	0,0
Metales Pesados	0	0,0
Sin Datos	41	24,0
<b>Total</b>	<b>171</b>	<b>100,0</b>

Fuente: Sivigila Cartagena – 2020



De los 171 casos de intento de suicidio notificados el 94,7% son remitidos a Psiquiatría seguido del 56,7% a Psicología y el 45,0% a Trabajo Social. Ver gráfico 3.

**Gráfico 3. Distribución porcentual de los servicios de salud mental a los cuales tuvieron acceso por remisión los casos de intento de suicidio notificados a semana 18 de 2020.**



Fuente: Sivigila Cartagena – 2020