



Alcaldía Mayor de Cartagena de Indias
Distrito Turístico y Cultural

BOLETIN SEMANA 21 DEL SUBPROGRAMA DE VIGILANCIA DE INTENTO DE SUICIDIO - 2020

JOHANA BUENO ALVAREZ
Director (E) DADIS

JOVANNA VALLEJO PLAZA
Líder programa de vigilancia en Salud Pública

ELABORADO POR:
DISARIS SALAS PEÑA
Profesional Universitario

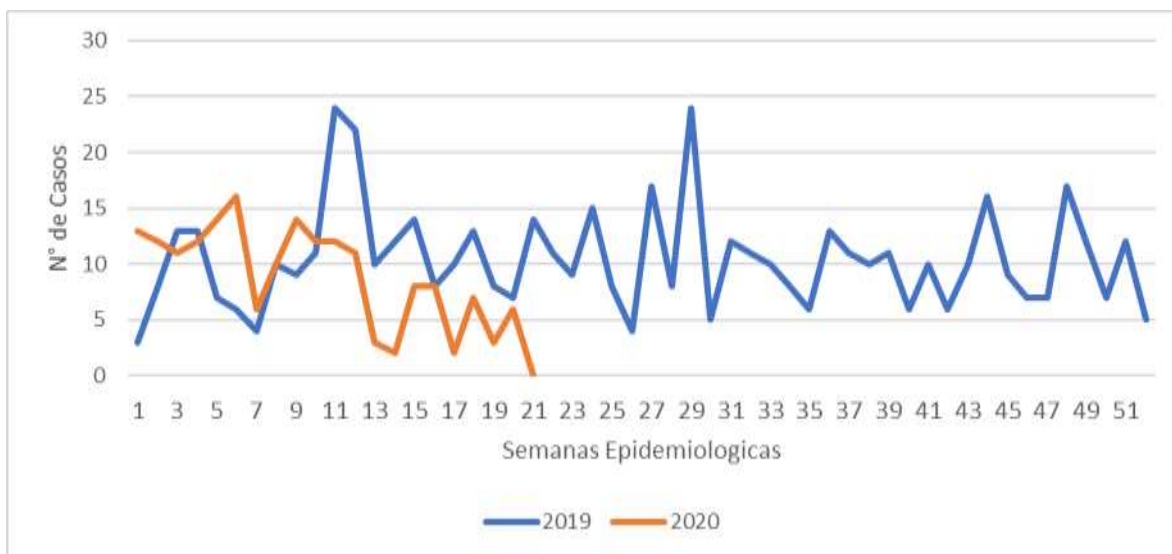
PROGRAMA DE VIGILANCIA EN SALUD PÚBLICA
DEPARTAMENTO ADMINISTRATIVO DISTRITAL DE SALUD – DADIS
CARTAGENA DE INDIAS D. T. y C
2020

VIGILANCIA DE INTENTO DE SUICIDIO – A SEMANA EPIDEMIOLOGICA No. 21

Hasta la Semana No. 21 del Año 2020 se notificaron al Subsistema de Vigilancia en Salud Pública – SIVIGILA un total de 182 casos de Intento de suicidio, correspondiéndole al Distrito de Cartagena con una incidencia de 17.3 x 100.000 habitantes

Con respecto al año 2019 se observa una disminución en el número de casos reportados al subsistema SIVIGILA, donde se registra en el año 2020 en la semana 21 (n=0) comparado con el año anterior (n=14) en la misma semana. Ver figura 1.

Grafica 1. Comportamiento del evento intento de suicidio semana epidemiológica 21 del distrito de Cartagena año 2019 y 2020.



Fuente: Sivigila Cartagena 2019 - 2020

Distribución casos de Intento de Suicidio según determinantes demográficos y sociales en Cartagena, hasta semana 21 de 2020

La tabla 1, muestra que hasta la semana 21 de 2020, el mayor número de casos de intento de suicidio lo presentó el sexo femenino con 68,7%, el grupo de edad de 10-19 años con el 44,0% de los casos notificados, En lo que respecta a la variable tipo de régimen, observamos que para el régimen subsidiado hay más casos notificados con 53,3% que el contributivo con 35,2% ; Según el comportamiento del evento Intento de suicidio por área de procedencia se evidencia que el mayor porcentaje de casos se presentaron en pacientes residentes en áreas urbanas con un 96,7%

Tabla 1. Distribución casos de Intento de suicidio según determinantes demográficos y sociales en Cartagena, hasta semana 21 de 2020.

Variable	Categoría	Casos	%
Sexo	Femenino	125	68,7
	Masculino	57	31,3
Grupos de edad	Menores de un año		2,0
	1 a 9 años	0	0,0
	10 a 19 años	80	44,0
	20 a 29 años	56	30,8
	30 a 39 años	22	12,1
	40 a 49 años	16	8,8
	50 a 59 años	4	2,2
	60 a 69 años	2	1,1
	69 y mas años	2	1,1
	Tipo de régimen	Contributivo	64
Especial		6	3,3
particular		2	1,1
Indeterminado		2	1,1
No afiliado		11	6,0
Subsidiado		97	53,3
Pertenencia étnica	Raizal	2	1,1
	Afrocolombiano	65	35,7
	Otro	115	63,2
Area	Cabecera municipal	176	96,7
	Centro poblado	6	3,3
			182

Fuente: Sivigila Cartagena – 2020

De acuerdo con los datos que arroja la tabla 2, el 21,4% de los casos de Intento de Suicidio notificados a semana 21-2020 son de Mutual Ser el 17,0% son de Coosalud después le sigue Salud Total con un 12,1% seguido de Sanitas con 8,8% y por último le sigue Comfamiliar con un 4,9% en cada EAPB ver tabla 2.

Tabla 2. Distribución casos de Intento de suicidio según EAPB en Cartagena, hasta semana 21 de 2020.

EAPB	Casos	%
Mutual Ser	39	21,4
Coosalud	31	17,0
Salud Total	22	12,1
Sanitas	16	8,8
Comfamiliar	9	4,9
Otras	65	35,7
Total	182	100,0

Fuente: Siviigila Cartagena - 2020

En la localidad de Histórica y del caribe norte el 10,0% de los casos se presentaron en el barrio Manga; la localidad de la virgen y turística el 28,8% de los casos se concentran en el barrio Olaya Herrera y en la localidad Industrial y de la Bahía el 11,8% son residentes del barrio San Fernando. Ver tabla 3.

Tabla 3. Distribución casos de Intento de suicidio según localidades en Cartagena, Hasta semana 21 de 2020.

	Barrio	Casos	%
HISTORICA Y DEL CARIBE NORTE	Manga	4	10,0
	San Isidro	3	7,5
	Pie De La Popa	2	5,0
	Bosque	2	5,0
	Torices	2	5,0
	Otros	27	67,5
	Total	40	100,0
	LA VIRGEN Y TURISTICA	Olaya Herrera	21
Bayunca		7	9,6
Pozon		6	8,2
Candelaria		4	5,5
Fredonia		2	2,7
Otros		33	45,2
Total		73	100,0
INDUSTRIAL Y DE LA BAHIA		San Fernando	8
	San Jose De Los Campanos	5	7,4
	Blas De Lezo	4	5,9
	Tenera	4	5,9
	Otros	47	69,1
	Total	68	100,0

Fuente: Siviigila Cartagena – 2020

Evidenciamos que el mayor número de casos fueron notificados por la clínica Madre Bernarda con un 13,7% seguido de la Clínica la Misericordia con un 12,6% después Clínica Gestion Salud San Fernando con un 8,2% finalmente la Clínica Mega Urgencia Blas de Lezo y Asociación niños de papel con un 7,7% de los casos ver tabla 4

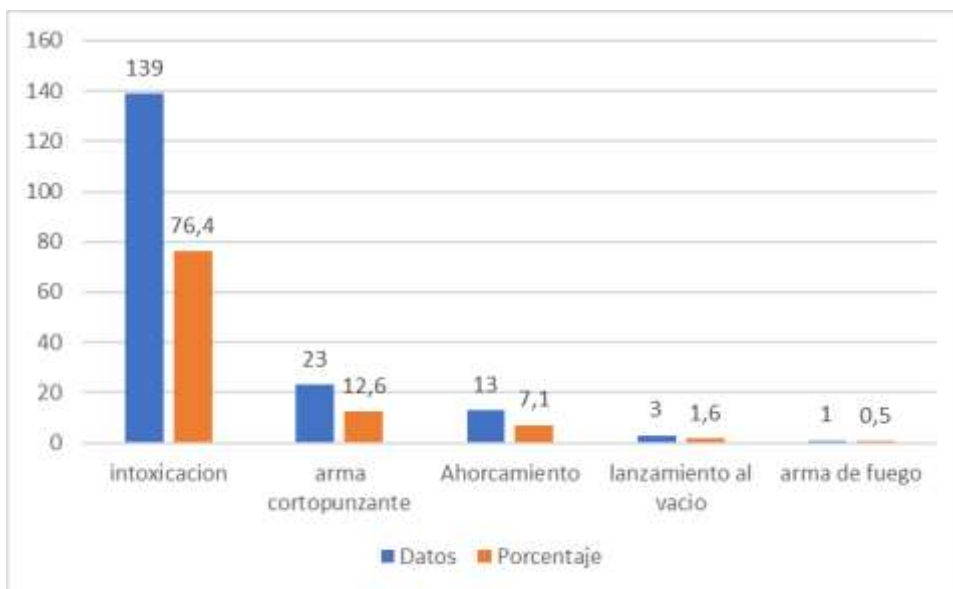
Tabla 4. Distribución casos de Intento de Suicidio Según UPGD que notifica en Cartagena, hasta semana 21 de 2020.

UPGD	Casos	%
Clinica Madre Bernarda	25	13,7
Clinica La Misericordia	23	12,6
Gestion Salud San Fernando	15	8,2
Clinica Mega Urgencia Blas De Lezo	14	7,7
Asociación Niños De Papel	14	7,7
Otros	91	50,0
Total	182	100,0

Fuente: Sivigila Cartagena – 2020

El mecanismo más usado para el intento de suicidio fue la intoxicación con el 76,4%, seguido de las lesiones con elementos cortopunzantes con el 12,6% seguido por ahorcamiento con el 7,1% de los casos notificados al Sivigila, se utilizó simultáneamente más de un método para el intento de suicidio. Ver gráfico 2.

Gráfico 2. Distribución casos de Intento de Suicidio Según mecanismo que notifica en Cartagena, hasta semana 21 de 2020.



Fuente: Sivigila Cartagena – 2020

En el 39,6% de los casos de intento de suicidio notificados al Sivigila, se reportaron conflictos recientes con la pareja, otros factores comúnmente identificados fueron ideación suicida, maltratos físicos, psicológico social y sexual (los pacientes pueden tener más de un factor relacionado). Ver tabla 5.

Tabla 5. Distribución de los Factores relacionados a Intento de Suicidio - Semana No. 21 del Año 2020.

Factores	Casos	%
Conflicto De Pareja	72	39,6
Ideación Suicida	40	22,0
Problema De Consumo	23	12,6
Maltrato Físico Psicológico Sexual	15	8,2
Problemas Económicos	12	6,6
Otros	20	11,0
Total	182	100,0

Fuente: Sivigila Cartagena – 2020

En el 56,0% de los casos de intento de suicidio notificados al Sivigila, el tipo de sustancia más usada son los medicamentos seguidos de los plaguicidas con un 11.0 %. Ver tabla 6.

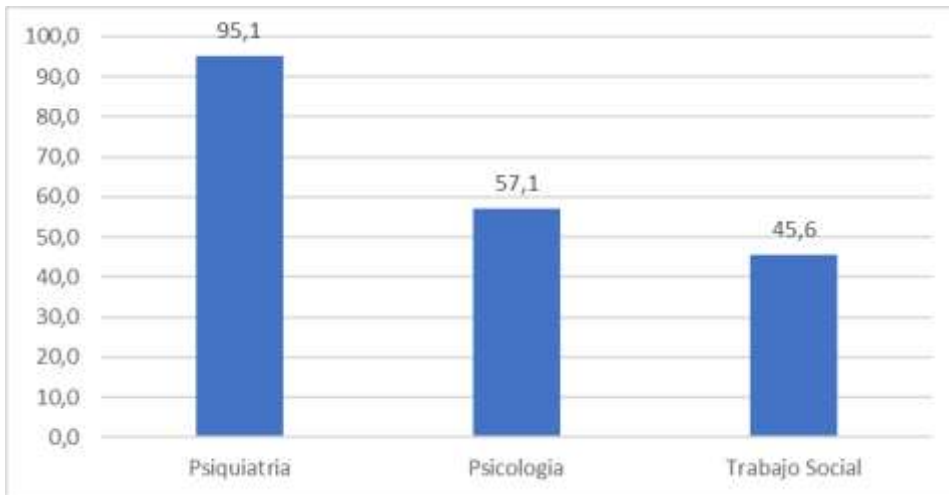
Tabla 6. Distribución casos de intento de suicidio Según tipo de intoxicación que notifica en Cartagena, hasta semana 21 de 2020.

Intoxicación Tipo De Sustancia	Casos	%
Medicamentos	102	56,0
Plaguicidas	20	11,0
Otras Sustancias Químicas	12	6,6
Solventes	3	1,6
Sustancias Psicoactivas	2	1,1
Metanol	0	0,0
Metales Pesados	0	0,0
Sin Datos	43	23,6
Total	182	100,0

Fuente: Sivigila Cartagena – 2020

De los 182 casos de intento de suicidio notificados el 95,1% son remitidos a Psiquiatría seguido del 57,1% a Psicología y el 45,6% a Trabajo Social. Ver gráfico 3.

Gráfico 3. Distribución porcentual de los servicios de salud mental a los cuales tuvieron acceso por remisión los casos de intento de suicidio notificados a semana 21 de 2020.



Fuente: Sivigila Cartagena – 2020