



Alcaldía Mayor de Cartagena de Indias
Distrito Turístico y Cultural



BOLETIN SEMANA 23 DEL SUBPROGRAMA DE VIGILANCIA DE INTENTO DE SUICIDIO - 2020

JOHANA BUENO ALVAREZ
Director (E) DADIS

JOVANNA VALLEJO PLAZA
Líder programa de vigilancia en Salud Pública

ELABORADO POR:
DISARIS SALAS PEÑA
Profesional Universitario

PROGRAMA DE VIGILANCIA EN SALUD PÚBLICA
DEPARTAMENTO ADMINISTRATIVO DISTRITAL DE SALUD – DADIS
CARTAGENA DE INDIAS D. T. y C
2020

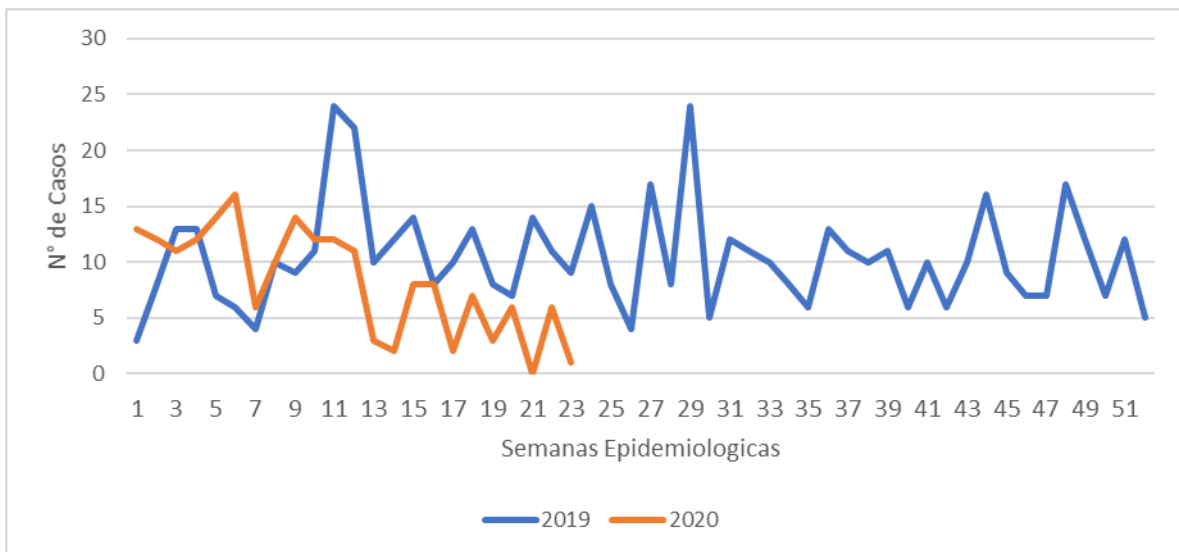


VIGILANCIA DE INTENTO DE SUICIDIO – A SEMANA EPIDEMIOLOGICA No. 23

Hasta la Semana No. 23 del Año 2020 se notificaron al Subsistema de Vigilancia en Salud Pública – SIVIGILA un total de 189 casos de Intento de suicidio, correspondiéndole al Distrito de Cartagena con una incidencia de 18.0 x 100.000 habitantes

Con respecto al año 2019 se observa una disminución en el número de casos reportados al subsistema SIVIGILA, donde se registra en el año 2020 en la semana 23 (n=1) comparado con el año anterior (n=9) en la misma semana. Ver figura 1.

Grafica 1. Comportamiento del evento intento de suicidio semana epidemiológica 23 del distrito de Cartagena año 2019 y 2020.



Fuente: Sivigila Cartagena 2019 - 2020

Distribución casos de Intento de Suicidio según determinantes demográficos y sociales en Cartagena, hasta semana 23 de 2020

La tabla 1, muestra que hasta la semana 23 de 2020, el mayor número de casos de intento de suicidio lo presentó el sexo femenino con 69,3%, el grupo de edad de 10-19 años con el 44,4% de los casos notificados, En lo que respecta a la variable tipo de régimen, observamos que para el régimen subsidiado hay más casos notificados con 52,4% que el contributivo con 36,5% ; Según el comportamiento del evento Intento de suicidio por área de procedencia se evidencia que el mayor porcentaje de casos se presentaron en pacientes residentes en áreas urbanas con un 96,8%



Tabla 1. Distribución casos de Intento de suicidio según determinantes demográficos y sociales en Cartagena, hasta semana 23 de 2020.

Variable	Categoría	Casos	%
Sexo	Femenino	131	69,3
	Masculino	58	30,7
Grupos de edad	Menores de un año		2,0
	1 a 9 años	0	0,0
	10 a 19 años	84	44,4
	20 a 29 años	57	30,2
	30 a 39 años	23	12,2
	40 a 49 años	16	8,5
	50 a 59 años	4	2,1
	60 a 69 años	2	1,1
	69 y más años	2	1,1
	Tipo de régimen	Contributivo	69
Especial		6	3,2
particular		2	1,1
Indeterminado		2	1,1
No afiliado		11	5,8
Subsidiado		99	52,4
Pertenenencia étnica	Raizal	2	1,1
	Afrocolombiano	70	37,0
	Otro	119	63,0
Area	Cabecera municipal	183	96,8
	Centro poblado	6	3,2
			189

Fuente: Sivigila Cartagena – 2020

De acuerdo con los datos que arroja la tabla 2, el 21,2% de los casos de Intento de Suicidio notificados a semana 23-2020 son de Mutual Ser el 16,4% son de Coosalud después le sigue Salud Total con un 13,2% seguido de Sanitas con 8,5% y por último le sigue Comfamiliar con un 5,3% en cada EAPB ver tabla 2.



Tabla 2. Distribución casos de Intento de suicidio según EAPB en Cartagena, hasta semana 23 de 2020.

Eapb	Casos	%
Mutual Ser	40	21,2
Coosalud	31	16,4
Salud Total	25	13,2
Sanitas	16	8,5
Comfamiliar	10	5,3
Otras	67	35,4
Total	189	100,0

Fuente: Sivigila Cartagena - 2020

En la localidad de Histórica y del caribe norte el 8,9% de los casos se presentaron en el barrio Manga; la localidad de la virgen y turística el 28,0% de los casos se concentran en el barrio Olaya Herrera y en la localidad Industrial y de la Bahía el 11,6% son residentes del barrio San Fernando. Ver tabla 3.

Tabla 3. Distribución casos de Intento de suicidio según localidades en Cartagena, Hasta semana 23 de 2020.

	Barrio	Casos	%
HISTORICA Y DEL CARIBE NORTE	Manga	4	8,9
	San Isidro	3	6,7
	Pie De La Popa	2	4,4
	Bosque	2	4,4
	Torices	2	4,4
	Otros	32	71,1
	Total	45	100,0
LA VIRGEN Y TURISTICA	Olaya Herrera	21	28,0
	Bayunca	8	10,7
	Pozon	7	9,3
	Candelaria	5	6,7
	Fredonia	2	2,7
	Otros	32	42,7
	Total	75	100,0
INDUSTRIAL Y DE LA BAHIA	San Fernando	8	11,6
	San Jose De Los Campanos	5	7,2
	Blas De Lezo	4	5,8
	Tenera	4	5,8
	Otros	48	69,6
	Total	69	100,0

Fuente: Sivigila Cartagena – 2020



Evidenciamos que el mayor número de casos fueron notificados por la clínica Madre Bernarda y clínica La Misericordia con un 13,8% después Clínica Gestion Salud San Fernando con un 9,5% , Clínica Mega Urgencia Blas de Lezo 8.5% y finalmente Asociación niños de papel con un 7,4% de los casos ver tabla 4

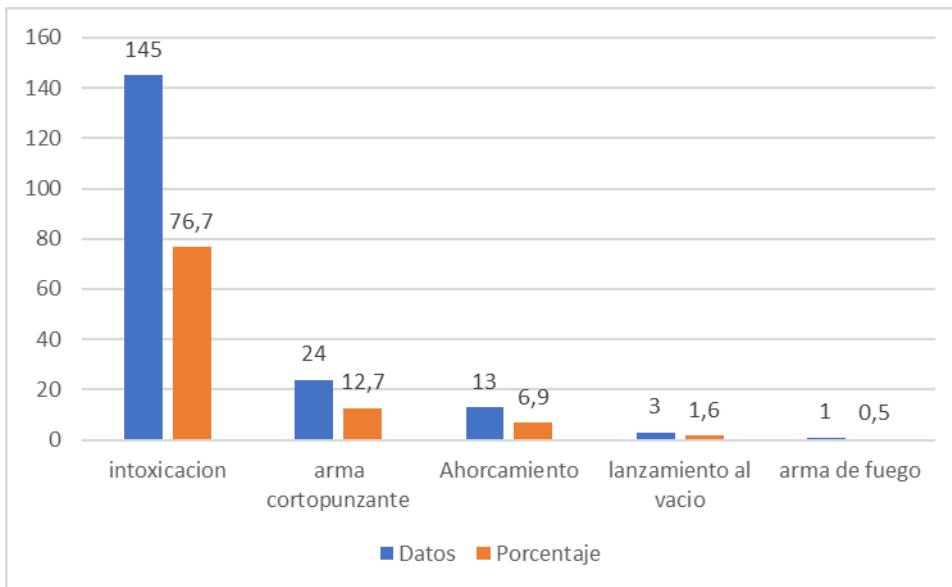
Tabla 4. Distribución casos de Intento de Suicidio Según UPGD que notifica en Cartagena, hasta semana 23 de 2020.

UPGD	Casos	%
Clinica Madre Bernarda	26	13,8
Clinica La Misericordia	26	13,8
Gestion Salud San Fernando	18	9,5
Clinica Mega Urgencia Blas De Lezo	16	8,5
Asociación Niños De Papel	14	7,4
Otros	89	47,1
Total	189	100,0

Fuente: Sivigila Cartagena – 2020

El mecanismo más usado para el intento de suicidio fue la intoxicación con el 76,7%, seguido de las lesiones con elementos cortopunzantes con el 12,7% seguido por ahorcamiento con el 6,9% de los casos notificados al Sivigila, se utilizó simultáneamente más de un método para el intento de suicidio. Ver gráfico 2.

Gráfico 2. Distribución casos de Intento de Suicidio Según mecanismo que notifica en Cartagena, hasta semana 23 de 2020.



Fuente: Sivigila Cartagena – 2020



En el 39,2% de los casos de intento de suicidio notificados al Sivigila, se reportaron conflictos recientes con la pareja, otros factores comúnmente identificados fueron ideación suicida, maltratos físicos, psicológico social y sexual (los pacientes pueden tener más de un factor relacionado). Ver tabla 5.

Tabla 5. Distribución de los Factores relacionados a Intento de Suicidio - Semana No. 23 del Año 2020.

Factores	Casos	%
Conflicto De Pareja	74	39,2
Ideación Suicida	41	21,7
Problema De Consumo	23	12,2
Maltrato Físico Psicológico Sexual	15	7,9
Problemas Económicos	12	6,3
Otros	24	12,7
Total	189	100,0

Fuente: Sivigila Cartagena – 2020

En el 56,6% de los casos de intento de suicidio notificados al Sivigila, el tipo de sustancia más usada son los medicamentos seguidos de los plaguicidas con un 10.6 %. Ver tabla 6.

Tabla 6. Distribución casos de intento de suicidio Según tipo de intoxicación que notifica en Cartagena, hasta semana 23 de 2020.

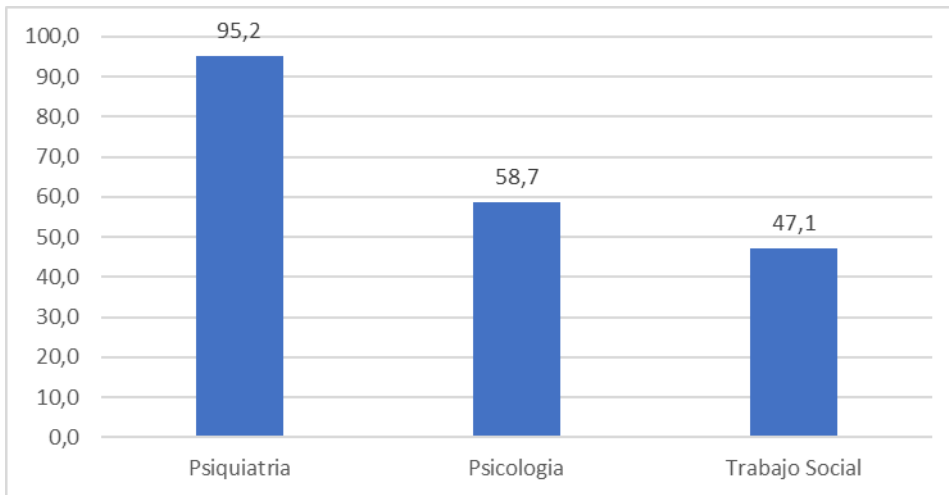
Intoxicación Tipo De Sustancia	Casos	%
Medicamentos	107	56,6
Plaguicidas	20	10,6
Otras Sustancias Químicas	13	6,9
Solventes	3	1,6
Sustancias Psicoactivas	2	1,1
Metanol	0	0,0
Metales Pesados	0	0,0
Sin Datos	44	23,3
Total	189	100,0

Fuente: Sivigila Cartagena – 2020



De los 189 casos de intento de suicidio notificados el 95,2% son remitidos a Psiquiatría seguido del 58,7% a Psicología y el 47,1% a Trabajo Social. Ver gráfico 3.

Gráfico 3. Distribución porcentual de los servicios de salud mental a los cuales tuvieron acceso por remisión los casos de intento de suicidio notificados a semana 23 de 2020.



Fuente: Sivigila Cartagena – 2020