



Alcaldía Mayor de Cartagena de Indias  
Distrito Turístico y Cultural



**BOLETIN SEMANA 26 DEL SUBPROGRAMA DE VIGILANCIA DE INTENTO DE SUICIDIO - 2020**

**JOHANA BUENO ALVAREZ**  
Director (E) DADIS

**JOVANNA VALLEJO PLAZA**  
Líder programa de vigilancia en Salud Pública

**ELABORADO POR:**  
**DISARIS SALAS PEÑA**  
Profesional Universitario

**PROGRAMA DE VIGILANCIA EN SALUD PÚBLICA**  
**DEPARTAMENTO ADMINISTRATIVO DISTRITAL DE SALUD – DADIS**  
**CARTAGENA DE INDIAS D. T. y C**  
**2020**

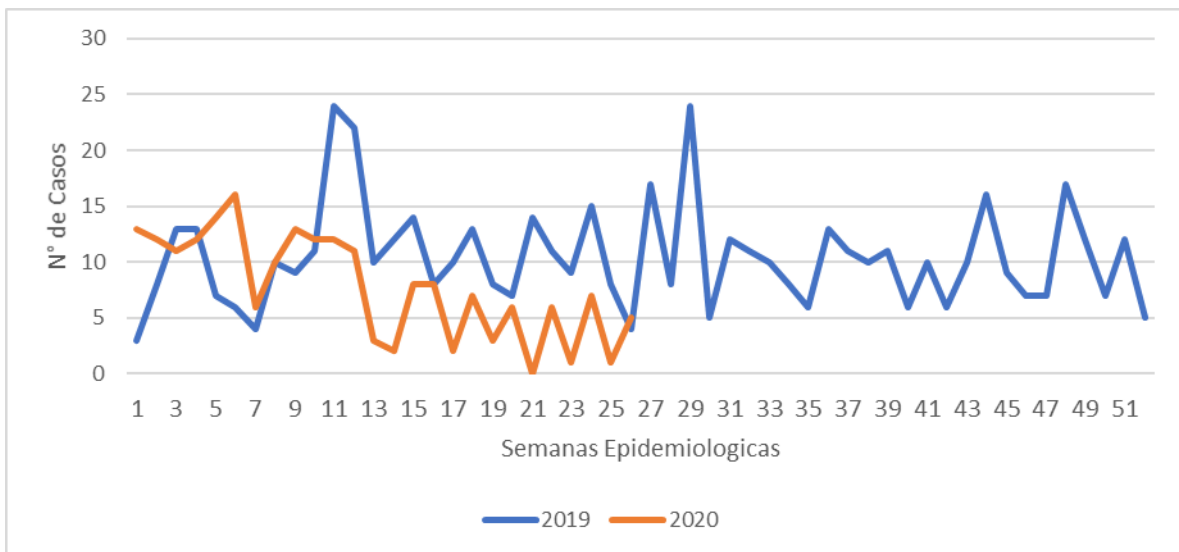


## VIGILANCIA DE INTENTO DE SUICIDIO – A SEMANA EPIDEMIOLOGICA No. 26

Hasta la Semana No. 26 del Año 2020 se notificaron al Subsistema de Vigilancia en Salud Pública – SIVIGILA un total de 201 casos de Intento de suicidio, correspondiéndole al Distrito de Cartagena con una incidencia de 19.1 x 100.000 habitantes

Con respecto al año 2019 se observa un pequeño aumento en el número de casos reportados al subsistema SIVIGILA, donde se registra en el año 2020 en la semana 26 (n=5) comparado con el año anterior (n=4) en la misma semana. Ver figura 1.

**Grafica 1. Comportamiento del evento intento de suicidio semana epidemiológica 26 del distrito de Cartagena año 2019 y 2020.**



Fuente: Sivigila Cartagena 2019 - 2020

## Distribución casos de Intento de Suicidio según determinantes demográficos y sociales en Cartagena, hasta semana 26 de 2020

La tabla 1, muestra que hasta la semana 26 de 2020, el mayor número de casos de intento de suicidio lo presentó el sexo femenino con 69,7%, el grupo de edad de 10-19 años con el 44,3% de los casos notificados, En lo que respecta a la variable tipo de régimen, observamos que para el régimen subsidiado hay más casos notificados con 52,7% que el contributivo con 36,8% ; Según el comportamiento del evento Intento de suicidio por área de procedencia se evidencia que el mayor porcentaje de casos se presentaron en pacientes residentes en áreas urbanas con un 97,0%



Tabla 1. Distribución casos de Intento de suicidio según determinantes demográficos y sociales en Cartagena, hasta semana 26 de 2020.

Variable	Categoría	Casos	%
Sexo	Femenino	140	69,7
	Masculino	61	30,3
Grupos de edad	Menores de un año		2,0
	1 a 9 años	0	0,0
	10 a 19 años	89	44,3
	20 a 29 años	61	30,3
	30 a 39 años	25	12,4
	40 a 49 años	15	7,5
	50 a 59 años	5	2,5
	60 a 69 años	4	2,0
	69 y más años	2	1,0
	Tipo de régimen	Contributivo	74
Especial		6	3,0
particular		2	1,0
Indeterminado		2	1,0
No afiliado		11	5,5
Subsidiado		106	52,7
Pertenenencia étnica	Raizal	2	1,0
	Afrocolombiano	76	37,8
	Otro	123	61,2
Area	Cabecera municipal	195	97,0
	Centro poblado	6	3,0
			<b>201</b>

Fuente: Sivigila Cartagena – 2020

De acuerdo con los datos que arroja la tabla 2, el 21,4% de los casos de Intento de Suicidio notificados a semana 26-2020 son de Mutual Ser el 15,4% son de Coosalud después le sigue Salud Total con un 13,4% seguido de Sanitas con 8,5% y por último le sigue Comfamiliar con un 5,0% en cada EAPB ver tabla 2.



**Tabla 2. Distribución casos de Intento de suicidio según EAPB en Cartagena, hasta semana 26 de 2020.**

EAPB	Casos	%
Mutual Ser	43	21,4
Coosalud	31	15,4
Salud Total	27	13,4
Sanitas	17	8,5
Comfamiliar	10	5,0
Otras	73	36,3
<b>Total</b>	<b>201</b>	<b>100,0</b>

Fuente: Sivigila Cartagena - 2020

En la localidad de Histórica y del caribe norte el 9,8% de los casos se presentaron en el barrio Zaragocilla la localidad de la virgen y turística el 26,9% de los casos se concentran en el barrio Olaya Herrera y en la localidad Industrial y de la Bahía el 11,3% son residentes del barrio San Fernando. Ver tabla 3.

**Tabla 3. Distribución casos de Intento de suicidio según localidades en Cartagena, Hasta semana 26 de 2020.**

	Barrio	Casos	%
<b>HISTORICA Y DEL CARIBE NORTE</b>	Zaragocilla	5	9,8
	Manga	4	7,8
	San Isidro	3	5,9
	Bosque	3	5,9
	Pie De La Popa	3	5,9
	Otros	33	64,7
	<b>Total</b>	<b>51</b>	<b>100,0</b>
<b>LA VIRGEN Y TURISTICA</b>	Olaya Herrera	21	26,9
	Bayunca	8	10,3
	Pozon	7	9,0
	Candelaria	5	6,4
	Fredonia	2	2,6
	Otros	35	44,9
	<b>Total</b>	<b>78</b>	<b>100,0</b>
<b>INDUSTRIAL Y DE LA BAHIA</b>	San Fernando	8	11,3
	San Jose De Los Campanos	5	7,0
	Nelson Mandela	5	7,0
	Tenera	4	5,6
	Otros	49	69,0
	<b>Total</b>	<b>71</b>	<b>100,0</b>

Fuente: Sivigila Cartagena – 2020



Evidenciamos que el mayor número de casos fueron notificados por la clínica la Misericordia con 15,9% y Clínica La Madre Bernarda con un 12,9% después Clínica Gestion Salud San Fernando con 9,5% y Clínica Asociación Niños de Papel 9,0% y finalmente Clínica Mega Urgencia Blas de Lezo con un 7,5 % de los casos ver tabla 4

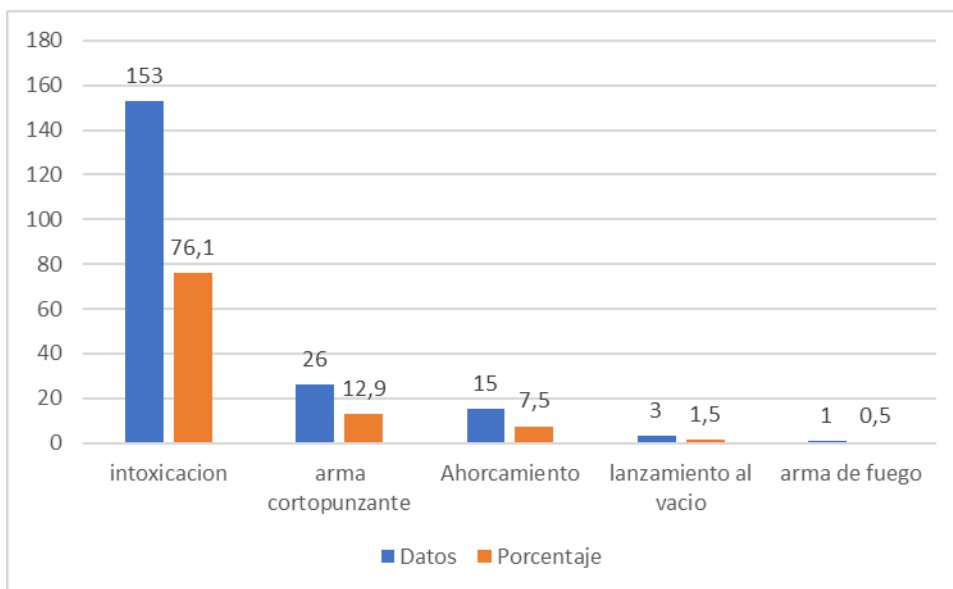
**Tabla 4. Distribución casos de Intento de Suicidio Según UPGD que notifica en Cartagena, hasta semana 26 de 2020.**

UPGD	Casos	%
Clinica La Misericordia	32	15,9
Clinica Madre Bernarda	26	12,9
Gestion Salud San Fernando	19	9,5
Asociacion Niños De Papel	18	9,0
Clinica Mega Urgencia Blas De Lezo	15	7,5
Otros	91	45,3
<b>Total</b>	<b>201</b>	<b>100,0</b>

Fuente: Sivigila Cartagena – 2020

El mecanismo más usado para el intento de suicidio fue la intoxicación con el 76,1%, seguido de las lesiones con elementos cortopunzantes con el 12,9% seguido por ahorcamiento con el 7,5% de los casos notificados al Sivigila, se utilizó simultáneamente más de un método para el intento de suicidio. Ver gráfico 2.

**Gráfico 2. Distribución casos de Intento de Suicidio Según mecanismo que notifica en Cartagena, hasta semana 26 de 2020.**



Fuente: Sivigila Cartagena – 2020



En el 39,3% de los casos de intento de suicidio notificados al Sivigila, se reportaron conflictos recientes con la pareja, otros factores comúnmente identificados fueron ideación suicida, maltratos físicos, psicológico social y sexual (los pacientes pueden tener más de un factor relacionado). Ver tabla 5.

**Tabla 5. Distribución de los Factores relacionados a Intento de Suicidio - Semana No. 26 del Año 2020.**

Factores	Casos	%
Conflicto De Pareja	79	39,3
Ideación Suicida	46	22,9
Problema De Consumo	24	11,9
Maltrato Físico Psicológico Sexual	16	8,0
Problemas Económicos	13	6,5
Otros	23	11,4
<b>Total</b>	<b>201</b>	<b>100,0</b>

Fuente: Sivigila Cartagena – 2020

En el 56,7% de los casos de intento de suicidio notificados al Sivigila, el tipo de sustancia más usada son los medicamentos seguidos de los plaguicidas con un 10,4%. Ver tabla 6.

**Tabla 6. Distribución casos de intento de suicidio Según tipo de intoxicación que notifica en Cartagena, hasta semana 26 de 2020.**

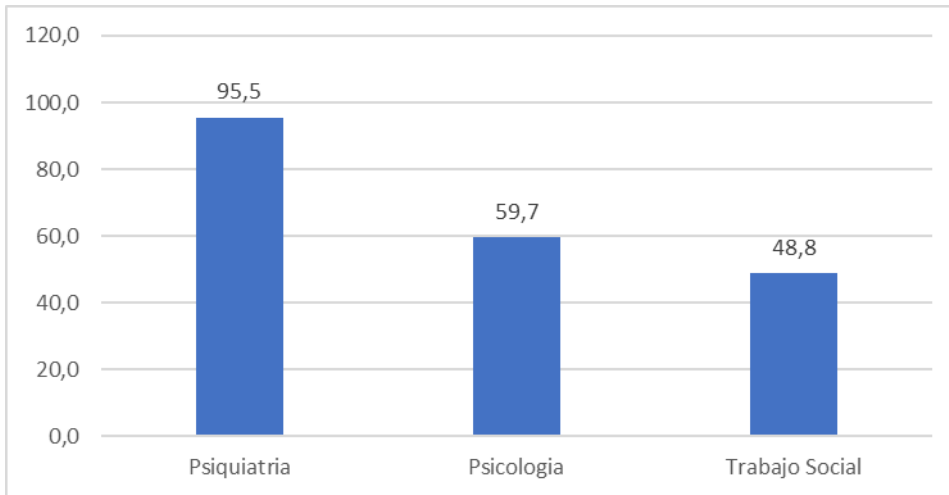
Intoxicación tipo de Sustancia	Casos	%
Medicamentos	114	56,7
Plaguicidas	21	10,4
Otras Sustancias Químicas	13	6,5
Solventes	3	1,5
Sustancias Psicoactivas	2	1,0
Metanol	0	0,0
Metales Pesados	0	0,0
Sin Datos	48	23,9
<b>Total</b>	<b>201</b>	<b>100,0</b>

Fuente: Sivigila Cartagena – 2020



De los 201 casos de intento de suicidio notificados el 95,5% son remitidos a Psiquiatría seguido del 59,7% a Psicología y el 48,8% a Trabajo Social. Ver gráfico 3.

**Gráfico 3. Distribución porcentual de los servicios de salud mental a los cuales tuvieron acceso por remisión los casos de intento de suicidio notificados a semana 26 de 2020.**



Fuente: Sivigila Cartagena – 2020