



Alcaldía Mayor de Cartagena de Indias
Distrito Turístico y Cultural



BOLETIN SEMANA 30 DEL SUBPROGRAMA DE VIGILANCIA DE INTENTO DE SUICIDIO - 2020

JOHANA BUENO ALVAREZ
Director (E) DADIS

JOVANNA VALLEJO PLAZA
Líder programa de vigilancia en Salud Pública

ELABORADO POR:
DISARIS SALAS PEÑA
Profesional Universitario

PROGRAMA DE VIGILANCIA EN SALUD PÚBLICA
DEPARTAMENTO ADMINISTRATIVO DISTRITAL DE SALUD – DADIS
CARTAGENA DE INDIAS D. T. y C
2020

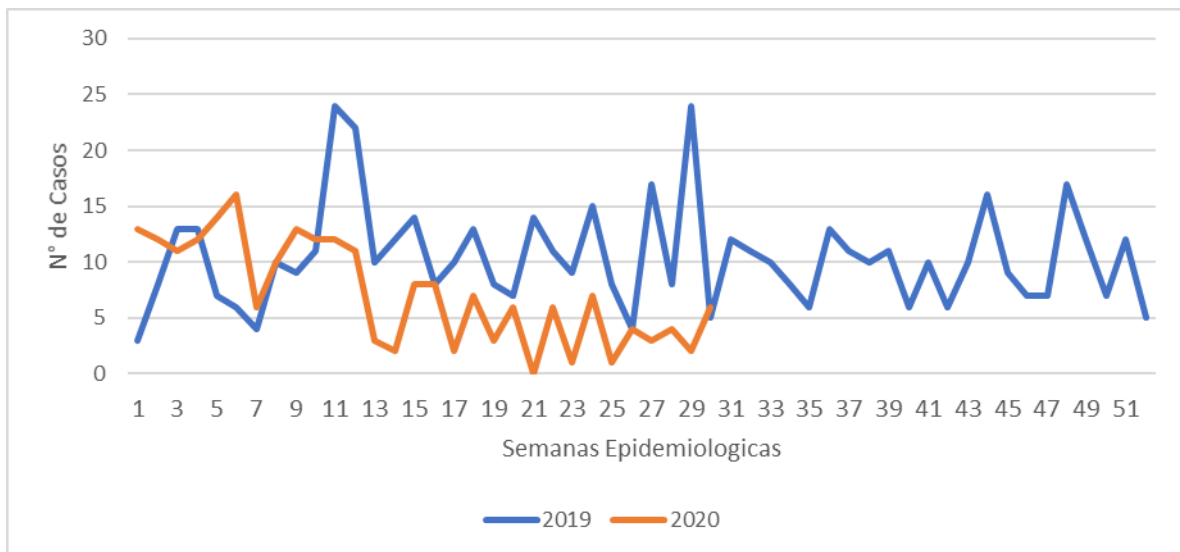


VIGILANCIA DE INTENTO DE SUICIDIO – A SEMANA EPIDEMIOLOGICA No. 30

Hasta la Semana No. 30 del Año 2020 se notificaron al Subsistema de Vigilancia en Salud Pública – SIVIGILA un total de 215 casos de Intento de suicidio, correspondiéndole al Distrito de Cartagena con una incidencia de 20.5 x 100.000 habitantes

Con respecto al año 2019 se observa un pequeño aumento en el número de casos reportados al subsistema SIVIGILA, donde se registra en el año 2020 en la semana 30 (n=6) comparado con el año anterior (n=5) en la misma semana. Ver figura 1.

Grafica 1. Comportamiento del evento intento de suicidio semana epidemiológica 30 del distrito de Cartagena año 2019 y 2020.



Fuente: Sivigila Cartagena 2019 - 2020

Distribución casos de Intento de Suicidio según determinantes demográficos y sociales en Cartagena, hasta semana 30 de 2020

La tabla 1, muestra que hasta la semana 30 de 2020, el mayor número de casos de intento de suicidio lo presentó el sexo femenino con 69,3%, el grupo de edad de 10-19 años con el 43,3% de los casos notificados, En lo que respecta a la variable tipo de régimen, observamos que para el régimen subsidiado hay más casos notificados con 52,1% que el contributivo con 35,8% ; Según el comportamiento del evento Intento de suicidio por área de procedencia se evidencia que el mayor porcentaje de casos se presentaron en pacientes residentes en áreas urbanas con un 96,3%



Tabla 1. Distribución casos de Intento de suicidio según determinantes demográficos y sociales en Cartagena, hasta semana 30 de 2020.

Variable	Categoría	Casos	%
Sexo	Femenino	149	69,3
	Masculino	66	30,7
Grupos de edad	Menores de un año		2,0
	1 a 9 años	0	0,0
	10 a 19 años	93	43,3
	20 a 29 años	65	30,2
	30 a 39 años	27	12,6
	40 a 49 años	16	7,4
	50 a 59 años	8	3,7
	60 a 69 años	4	1,9
	69 y mas años	2	0,9
	Tipo de régimen	Contributivo	82
Especial		6	2,8
particular		2	0,9
Indeterminado		2	0,9
No afiliado		11	5,1
Subsidiado		112	52,1
Pertenenencia étnica	Raizal	2	0,9
	Afrocolombiano	77	35,8
	Otro	136	63,3
Área	Cabecera municipal	207	96,3
	Centro poblado	8	3,7
			215

Fuente: Sivigila Cartagena – 2020

De acuerdo con los datos que arroja la tabla 2, el 19,5% de los casos de Intento de Suicidio notificados a semana 30-2020 son de Mutual Ser el 16,3% son de Coosalud después le sigue Salud Total con un 13,0% seguido de Sanitas con 8,8% y por último le sigue Comfamiliar con un 5,6% en cada EAPB ver tabla 2.



Tabla 2. Distribución casos de Intento de suicidio según EAPB en Cartagena, hasta semana 30 de 2020.

EAPB	Casos	%
Mutual Ser	42	19,5
Coosalud	35	16,3
Salud Total	28	13,0
Sanitas	19	8,8
Comfamiliar	12	5,6
Otras	79	36,7
Total	215	100,0

Fuente: Sivigila Cartagena - 2020

En la localidad de Histórica y del caribe norte el 8,8% de los casos se presentaron en los barrios Zaragocilla y el Bosque en la localidad de la virgen y turística el 27,9% de los casos se concentran en el barrio Olaya Herrera y en la localidad Industrial y de la Bahía el 11,1% son residentes del barrio San Fernando. Ver tabla 3.

Tabla 3. Distribución casos de Intento de suicidio según localidades en Cartagena, Hasta semana 30 de 2020.

	Barrio	Casos	%
HISTORICA Y DEL CARIBE NORTE	Zaragocilla	5	8,8
	Bosque	5	8,8
	Manga	4	7,0
	San Isidro	3	5,3
	Pie De La Popa	3	5,3
	Otros	37	64,9
	Total	57	100,0
LA VIRGEN Y TURISTICA	Olaya Herrera	24	27,9
	Bayunca	8	9,3
	Pozon	7	8,1
	Candelaria	6	7,0
	Fredonia	3	3,5
	Otros	38	44,2
	Total	86	100,0
INDUSTRIAL Y DE LA BAHIA	San Fernando	8	11,1
	San Jose De Los Campanos	5	6,9
	Nelson Mandela	5	6,9
	Tenera	4	5,6
	Otros	50	69,4
	Total	72	100,0

Fuente: Sivigila Cartagena – 2020



Evidenciamos que el mayor número de casos fueron notificados por la Clínica La Misericordia con un 18,1% luego la clínica Madre Bernarda con 12,6%, después la Clínica Gestion Salud San Fernando 9,8% y Clínica Asociación Niños de Papel 8,8% y finalmente Clínica Mega Urgencia Blas de Lezo con un 7,0% de los casos ver tabla 4

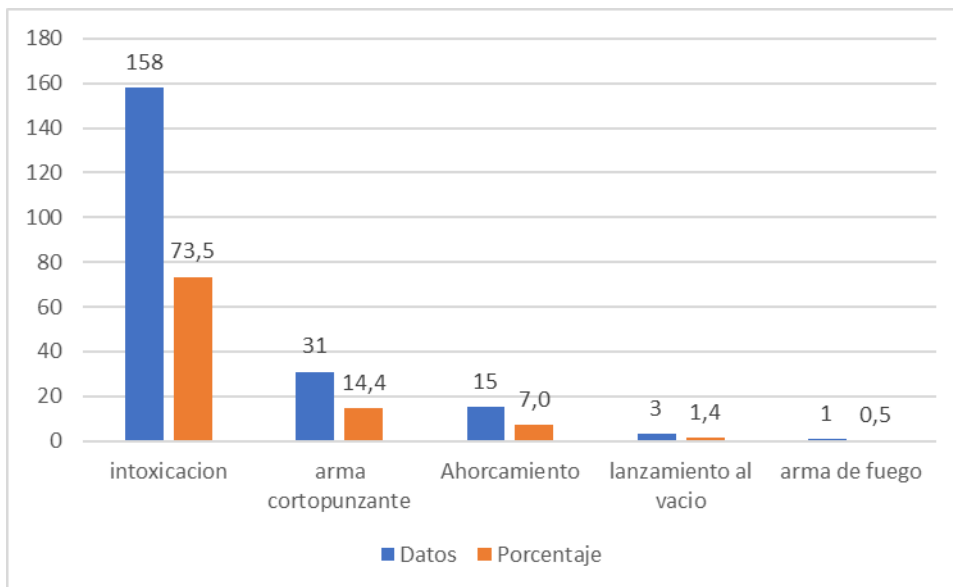
Tabla 4. Distribución casos de Intento de Suicidio Según UPGD que notifica en Cartagena, hasta semana 30 de 2020.

UPGD	Casos	%
Clinica La Misericordia	39	18,1
Clinica Madre Bernarda	27	12,6
Gestion Salud San Fernando	21	9,8
Asociación Niños De Papel	19	8,8
Clinica Mega Urgencia Blas De Lezo	15	7,0
Otros	94	43,7
Total	215	100,0

Fuente: Sivigila Cartagena – 2020

El mecanismo más usado para el intento de suicidio fue la intoxicación con el 73,5%, seguido de las lesiones con elementos cortopunzantes con el 14,4% seguido por ahorcamiento con el 7,0% de los casos notificados al Sivigila, se utilizó simultáneamente más de un método para el intento de suicidio. Ver gráfico 2.

Gráfico 2. Distribución casos de Intento de Suicidio Según mecanismo que notifica en Cartagena, hasta semana 30 de 2020.



Fuente: Sivigila Cartagena – 2020



En el 40,5% de los casos de intento de suicidio notificados al Sivigila, se reportaron conflictos recientes con la pareja, otros factores comúnmente identificados fueron ideación suicida, maltratos físicos, psicológico social y sexual (los pacientes pueden tener más de un factor relacionado). Ver tabla 5.

Tabla 5. Distribución de los Factores relacionados a Intento de Suicidio - Semana No. 30 del Año 2020.

Factores	Casos	%
Conflicto De Pareja	87	40,5
Ideación Suicida	48	22,3
Problema De Consumo	25	11,6
Maltrato Físico Psicológico Sexual	17	7,9
Problemas Economicos	16	7,4
Otros	22	10,2
Total	215	100,0

Fuente: Sivigila Cartagena – 2020

En el 57,2% de los casos de intento de suicidio notificados al Sivigila, el tipo de sustancia más usada son los medicamentos seguidos de los plaguicidas con un 10.7 %. Ver tabla 6.

Tabla 6. Distribución casos de intento de suicidio Según tipo de intoxicación que notifica en Cartagena, hasta semana 30 de 2020.

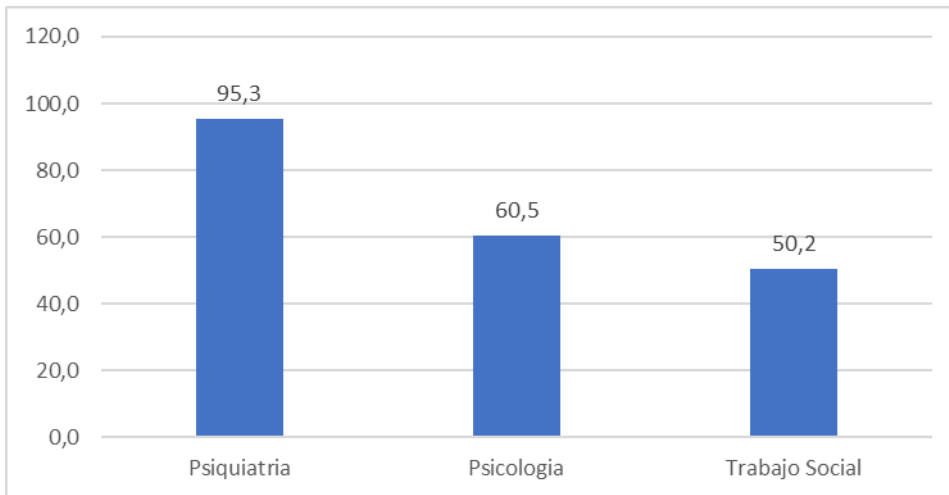
Intoxicación Tipo De Sustancia	Casos	%
Medicamentos	123	57,2
Plaguicidas	23	10,7
Otras Sustancias Químicas	14	6,5
Solventes	3	1,4
Sustancias Psicoactivas	2	0,9
Metanol	0	0,0
Metales Pesados	0	0,0
Sin Datos	50	23,3
Total	215	100,0

Fuente: Sivigila Cartagena – 2020



De los 215 casos de intento de suicidio notificados el 95,3% son remitidos a Psiquiatría seguido del 60,5% a Psicología y el 50,2% a Trabajo Social. Ver gráfico 3.

Gráfico 3. Distribución porcentual de los servicios de salud mental a los cuales tuvieron acceso por remisión los casos de intento de suicidio notificados a semana 30 de 2020.



Fuente: Siviigila Cartagena – 2020