



BOLETIN SEMANA 39 DEL SUBPROGRAMA DE VIGILANCIA DE INTENTO DE SUICIDIO - 2020

JOHANA BUENO ALVAREZ
Director (E) DADIS

OSCAR JOSUÉ LINDO SIERRA
Director Operativo de Salud Pública DADIS

EVA MASSIEL PEREZ TORREZ
Líder programa de vigilancia en Salud Pública

ELABORADO POR:
DISARIS SALAS PEÑA
Profesional Universitario

PROGRAMA DE VIGILANCIA EN SALUD PÚBLICA
DEPARTAMENTO ADMINISTRATIVO DISTRITAL DE SALUD – DADIS
CARTAGENA DE INDIAS D. T. y C
2020

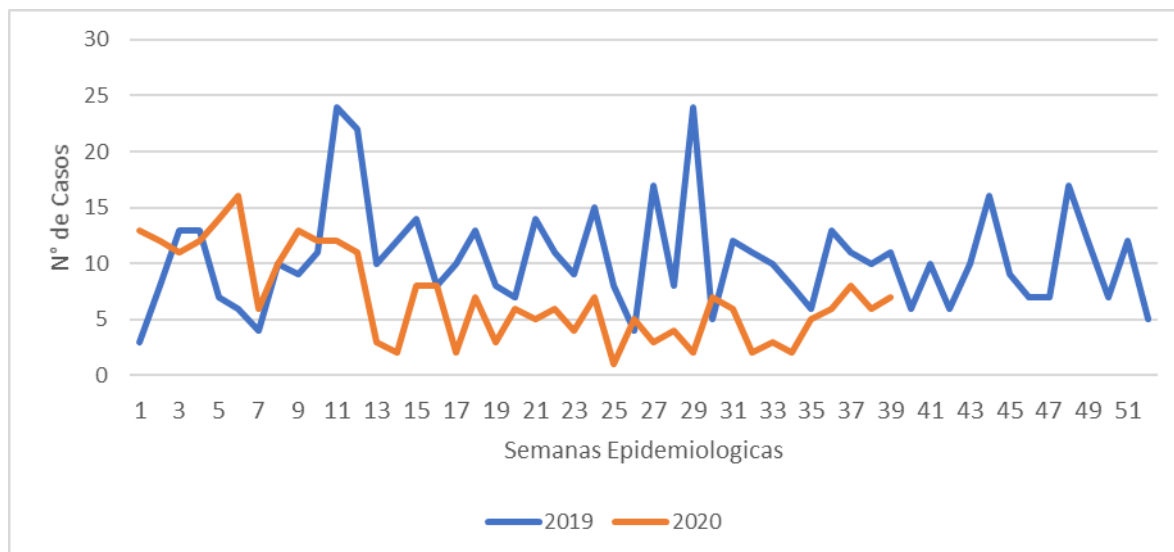


VIGILANCIA DE INTENTO DE SUICIDIO – A SEMANA EPIDEMIOLOGICA No. 39

Hasta la Semana No. 39 del Año 2020 se notificaron al Subsistema de Vigilancia en Salud Pública – SIVIGILA un total de 270 casos de Intento de suicidio, correspondiéndole al Distrito de Cartagena con una incidencia de 25.7 x 100.000 habitantes

Con respecto al año 2019 se observa una disminución en el número de casos reportados al subsistema SIVIGILA, donde se registra en el año 2020 en la semana 39 (n=7) comparado con el año anterior (n=11) en la misma semana. Ver figura 1.

Grafica 1. Comportamiento del evento intento de suicidio semana epidemiológica 39 del distrito de Cartagena año 2019 y 2020.



Fuente: Sivigila Cartagena 2019 - 2020

Distribución casos de Intento de Suicidio según determinantes demográficos y sociales en Cartagena, hasta semana 39 de 2020

La tabla 1, muestra que hasta la semana 39 de 2020, el mayor número de casos de intento de suicidio lo presentó el sexo femenino con 68,9%, el grupo de edad de 10-19 años con el 44,1% de los casos notificados, En lo que respecta a la variable tipo de régimen, observamos que para el régimen subsidiado hay más casos notificados con 53,0% que el contributivo con 36,7% ; Según el comportamiento del evento Intento de suicidio por área de procedencia se evidencia que el mayor porcentaje de casos se presentaron en pacientes residentes en áreas urbanas con un 97,4%



Tabla 1. Distribución casos de Intento de suicidio según determinantes demográficos y sociales en Cartagena, hasta semana 39 de 2020.

Variable	Categoría	Casos	%
Sexo	Femenino	186	68,9
	Masculino	84	31,1
Grupos de edad	Menores de un año		2,0
	1 a 9 años	0	0,0
	10 a 19 años	119	44,1
	20 a 29 años	83	30,7
	30 a 39 años	32	11,9
	40 a 49 años	17	6,3
	50 a 59 años	10	3,7
	60 a 69 años	5	1,9
	69 y más años	4	1,5
	Tipo de régimen	Contributivo	99
Especial		8	3,0
particular		6	2,2
Indeterminado		2	0,7
No afiliado		12	4,4
Subsidiado		143	53,0
Pertenenencia étnica	Raizal	2	0,7
	Afrocolombiano	101	37,4
	Otro	167	61,9
Área	Cabecera municipal	263	97,4
	Centro poblado	7	2,6
			270

Fuente: Sivigila Cartagena – 2020

De acuerdo con los datos que arroja la tabla 2, el 20,4% de los casos de Intento de Suicidio notificados a semana 39-2020 son de Mutual Ser el 16,3% son de Coosalud después le sigue Salud Total con un 13,0% seguido de Sanitas con 8,9% y por último le sigue Comfamiliar con un 4,8% en cada EAPB ver tabla 2.



Tabla 2. Distribución casos de Intento de suicidio según EAPB en Cartagena, hasta semana 39 de 2020.

EAPB	Casos	%
Mutual Ser	55	20,4
Coosalud	44	16,3
Salud Total	35	13,0
Sanitas	24	8,9
Comfamiliar	13	4,8
Otras	99	36,7
Total	270	100,0

Fuente: Sivigila Cartagena - 2020

En la localidad de Histórica y del caribe norte el 6,7% de los casos se presentaron en el barrio Zaragocilla en la localidad de la virgen y turística, el 27,0% de los casos se concentran en el barrio Olaya Herrera y en la localidad Industrial y de la Bahía el 12,0% son residentes del barrio San Fernando. Ver tabla 3.

Tabla 3. Distribución casos de Intento de suicidio según localidades en Cartagena, Hasta semana 39 de 2020.

	Barrio	Casos	%
HISTORICA Y DEL CARIBE NORTE	Zaragocilla	5	6,7
	Bosque	5	6,7
	Manga	5	6,7
	San Isidro	3	4,0
	Pie De La Popa	3	4,0
	Otros	54	72,0
	Total	75	100,0
	LA VIRGEN Y TURISTICA	Olaya Herrera	27
Pozon		9	9,0
Bayunca		8	8,0
Candelaria		7	7,0
Fredonia		3	3,0
Otros		46	46,0
Total		100	100,0
INDUSTRIAL Y DE LA BAHIA		San Fernando	11
	Nelson Mandela	7	7,6
	Tenera	6	6,5
	San Jose De Los Campanos	6	6,5
	Otros	62	67,4
	Total	92	100,0

Fuente: Sivigila Cartagena – 2020



Evidenciamos que el mayor número de casos fueron notificados por la Clínica La Misericordia con un 12,6% luego la clínica Madre Bernarda 11,5% después le sigue la Clínica Gestion Salud San Fernando con 10,4% y la Clínica Asociación Niños de Papel 8,5 % y finalmente Clínica Mega Urgencia Blas de Lezo con un 8,1% de los casos ver tabla 4

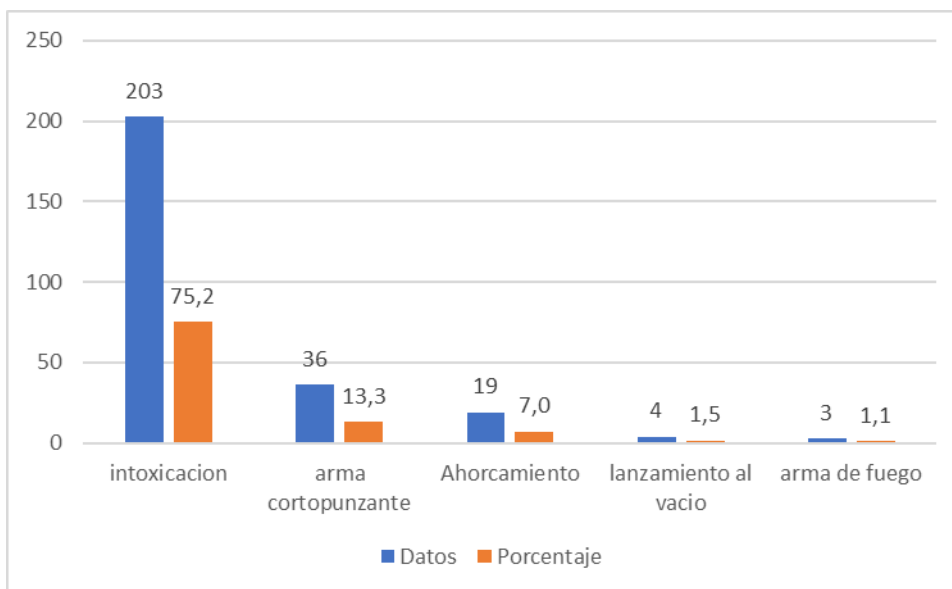
Tabla 4. Distribución casos de Intento de Suicidio Según UPGD que notifica en Cartagena, hasta semana 39 de 2020.

UPGD	Casos	%
Clinica La Misericordia	34	12,6
Clinica Madre Bernarda	31	11,5
Gestion Salud San Fernando	28	10,4
Asociación Niños De Papel	23	8,5
Clinica Mega Urgencia Blas De Lezo	22	8,1
Otros	132	48,9
Total	270	100,0

Fuente: Sivigila Cartagena – 2020

El mecanismo más usado para el intento de suicidio fue la intoxicación con el 75,2%, seguido de las lesiones con elementos cortopunzantes con el 13,3% seguido por ahorcamiento con el 7,0% de los casos notificados al Sivigila, se utilizó simultáneamente más de un método para el intento de suicidio. Ver gráfico 2.

Gráfico 2. Distribución casos de Intento de Suicidio Según mecanismo que notifica en Cartagena, hasta semana 39 de 2020.



Fuente: Sivigila Cartagena – 2020



En el 37,4% de los casos de intento de suicidio notificados al Sivigila, se reportaron conflictos recientes con la pareja, otros factores comúnmente identificados fueron ideación suicida, maltratos físicos, psicológico social y sexual (los pacientes pueden tener más de un factor relacionado). Ver tabla 5.

Tabla 5. Distribución de los Factores relacionados a Intento de Suicidio - Semana No. 39 del Año 2020.

Factores	Casos	%
Conflicto De Pareja	101	37,4
Ideación Suicida	60	22,2
Problema De Consumo	31	11,5
Maltrato Físico Psicológico Sexual	23	8,5
Problemas Económicos	22	8,1
Otros	33	12,2
Total	270	100,0

Fuente: Sivigila Cartagena – 2020

En el 55,6% de los casos de intento de suicidio notificados al Sivigila, el tipo de sustancia más usada son los medicamentos seguidos de los plaguicidas con un 11.5%. Ver tabla 6.

Tabla 6. Distribución casos de intento de suicidio Según tipo de intoxicación que notifica en Cartagena, hasta semana 39 de 2020.

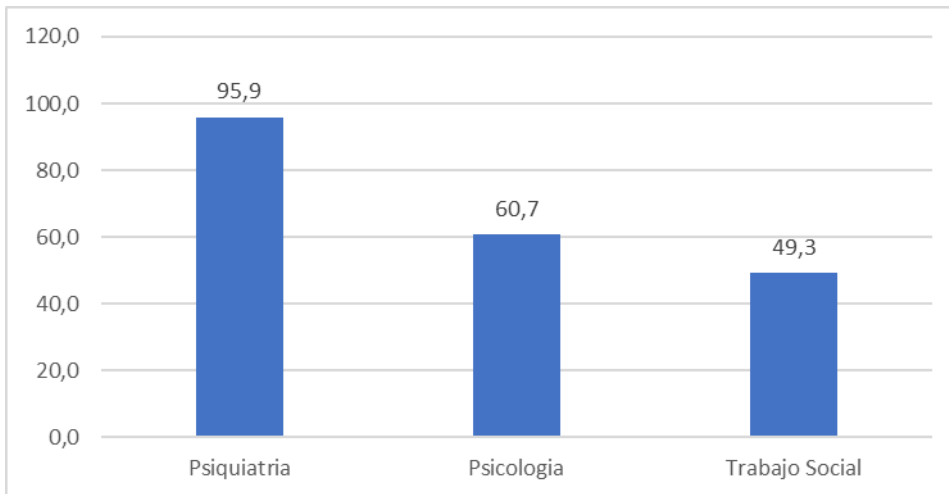
Intoxicación tipo de Sustancia	Casos	%
Medicamentos	150	55,6
Plaguicidas	31	11,5
otras sustancias químicas	18	6,7
solventes	4	1,5
sustancias psicoactivas	5	1,9
metanol	1	0,4
metales pesados	0	0,0
Sin datos	61	22,6
Total	270	100,0

Fuente: Sivigila Cartagena – 2020



De los 270 casos de intento de suicidio notificados el 95,9% son remitidos a Psiquiatría seguido del 60,7% a Psicología y el 49,3% a Trabajo Social. Ver gráfico 3.

Gráfico 3. Distribución porcentual de los servicios de salud mental a los cuales tuvieron acceso por remisión los casos de intento de suicidio notificados a semana 39 de 2020.



Fuente: Sivigila Cartagena – 2020