



Alcaldía Mayor de Cartagena de Indias  
Distrito Turístico y Cultural



**BOLETIN SEMANA 41 DEL SUBPROGRAMA DE VIGILANCIA DE INTENTO DE SUICIDIO - 2020**

**JOHANA BUENO ALVAREZ**  
Director (E) DADIS

**OSCAR JOSUÉ LINDO SIERRA**  
Director Operativo de Salud Pública DADIS

**EVA MASSIEL PEREZ TORRES**  
Líder programa de vigilancia en Salud Pública

**ELABORADO POR:**  
**DISARIS SALAS PEÑA**  
Profesional Universitario

**PROGRAMA DE VIGILANCIA EN SALUD PÚBLICA**  
**DEPARTAMENTO ADMINISTRATIVO DISTRITAL DE SALUD – DADIS**  
**CARTAGENA DE INDIAS D. T. y C**  
**2020**

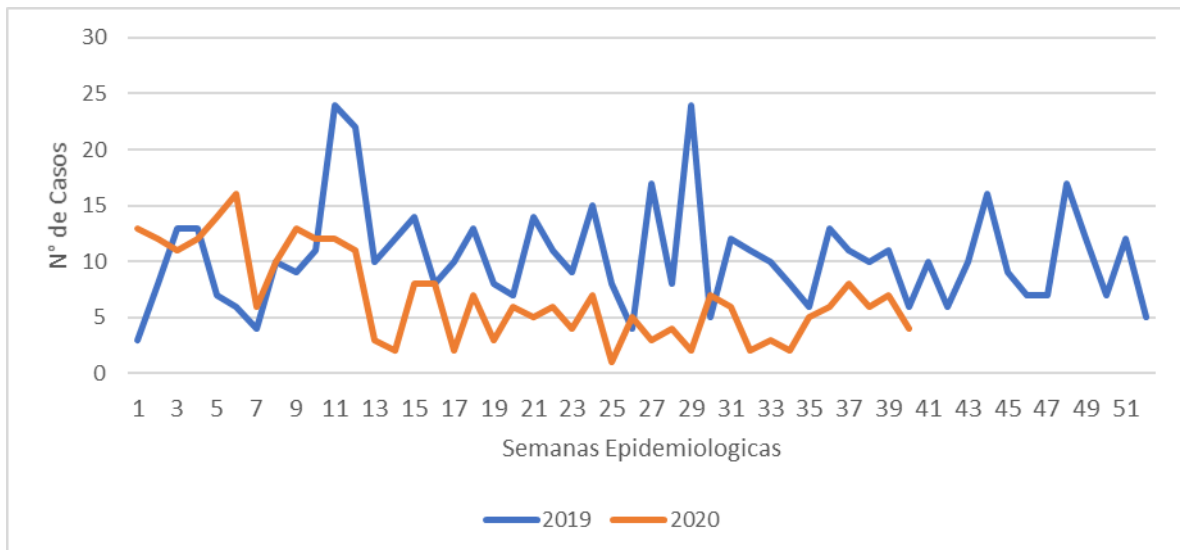


## VIGILANCIA DE INTENTO DE SUICIDIO – A SEMANA EPIDEMIOLOGICA No. 41

Hasta la Semana No. 41 del Año 2020 se notificaron al Subsistema de Vigilancia en Salud Pública – SIVIGILA un total de 283 casos de Intento de suicidio, correspondiéndole al Distrito de Cartagena con una incidencia de 27.0 x 100.000 habitantes

Con respecto al año 2019 se observa una disminución en el número de casos reportados al subsistema Sivigila, donde se registra en el año 2020 en la semana 41 (n=9) comparado con el año anterior (n=10) en la misma semana. Ver figura 1.

### Grafica 1. Comportamiento del evento intento de suicidio semana epidemiológica 41 del distrito de Cartagena año 2019 y 2020.



Fuente: Sivigila Cartagena 2019 - 2020

### Distribución casos de Intento de Suicidio según determinantes demográficos y sociales en Cartagena, hasta semana 41 de 2020

La tabla 1, muestra que hasta la semana 41 de 2020, el mayor número de casos de intento de suicidio lo presentó el sexo femenino con 69,3%, el grupo de edad de 10-19 años con el 43,8% de los casos notificados, En lo que respecta a la variable tipo de régimen, observamos que para el régimen subsidiado hay más casos notificados con 51,6% que el contributivo con 36,7% ; Según el comportamiento del evento Intento de suicidio por área de procedencia se evidencia que el mayor porcentaje de casos se presentaron en pacientes residentes en áreas urbanas con un 97,2%



Tabla 1. Distribución casos de Intento de suicidio según determinantes demográficos y sociales en Cartagena, hasta semana 41 de 2020.

Variable	Categoría	Casos	%
Sexo	Femenino	196	69,3
	Masculino	87	30,7
Grupos de edad	Menores de un año		2,0
	1 a 9 años	0	0,0
	10 a 19 años	124	43,8
	20 a 29 años	84	29,7
	30 a 39 años	34	12,0
	40 a 49 años	21	7,4
	50 a 59 años	11	3,9
	60 a 69 años	5	1,8
	69 y mas años	4	1,4
	Tipo de régimen	Contributivo	107
Especial		8	2,8
particular		7	2,5
Indeterminado		3	1,1
No afiliado		12	4,2
Subsidiado		146	51,6
Pertenenencia étnica	Raizal	2	0,7
	Afrocolombiano	104	36,7
	Otro	177	62,5
Area	Cabecera municipal	275	97,2
	Centro poblado	8	2,8
			<b>283</b>

Fuente: Sivigila Cartagena – 2020

De acuerdo con los datos que arroja la tabla 2, el 19,4% de los casos de Intento de Suicidio notificados a semana 41-2020 son de Mutual Ser el 15,5% son de Coosalud después le sigue Salud Total con un 14,8% seguido de Sanitas con 8,8% y por último le sigue Comfamiliar con un 4,6% en cada EAPB ver tabla 2.



**Tabla 2. Distribución casos de Intento de suicidio según EAPB en Cartagena, hasta semana 41 de 2020.**

EAPB	Casos	%
Mutual Ser	55	19,4
Coosalud	44	15,5
Salud Total	42	14,8
Sanitas	25	8,8
Comfamiliar	13	4,6
Otras	104	36,7
<b>Total</b>	<b>283</b>	<b>100,0</b>

Fuente: Sivigila Cartagena - 2020

En la localidad de Histórica y del caribe norte el 7,6% de los casos se presentaron en el barrio Zaragocilla en la localidad de la virgen y turística, el 25,7% de los casos se concentran en el barrio Olaya Herrera y en la localidad Industrial y de la Bahía el 12,0% son residentes del barrio San Fernando. Ver tabla 3.

**Tabla 3. Distribución casos de Intento de suicidio según localidades en Cartagena, Hasta semana 41 de 2020.**

	Barrio	Casos	%
<b>HISTORICA Y DEL CARIBE NORTE</b>	Zaragocilla	6	7,6
	Bosque	6	7,6
	Manga	5	6,3
	San Isidro	3	3,8
	Pie De La Popa	3	3,8
	Otros	56	70,9
	<b>Total</b>	<b>79</b>	<b>100,0</b>
<b>LA VIRGEN Y TURISTICA</b>	Olaya Herrera	27	25,7
	Pozon	10	9,5
	Bayunca	8	7,6
	Candelaria	7	6,7
	Fredonia	3	2,9
	Otros	50	47,6
	<b>Total</b>	<b>105</b>	<b>100,0</b>
<b>INDUSTRIAL Y DE LA BAHIA</b>	San Fernando	11	12,0
	Nelson Mandela	7	7,6
	Tenera	7	7,6
	San Jose De Los Campanos	6	6,5
	Otros	61	66,3
	<b>Total</b>	<b>92</b>	<b>100,0</b>

Fuente: Sivigila Cartagena – 2020



Evidenciamos que el mayor número de casos fueron notificados por la Clínica La Misericordia con un 13,4% luego la clínica Madre Bernarda 11,3% después le sigue la Clínica Gestión Salud San Fernando con 9,9% y la Clínica Asociación Niños de Papel 9,2 % y finalmente Clínica Mega Urgencia Blas de Lezo con un 8,1% de los casos ver tabla 4

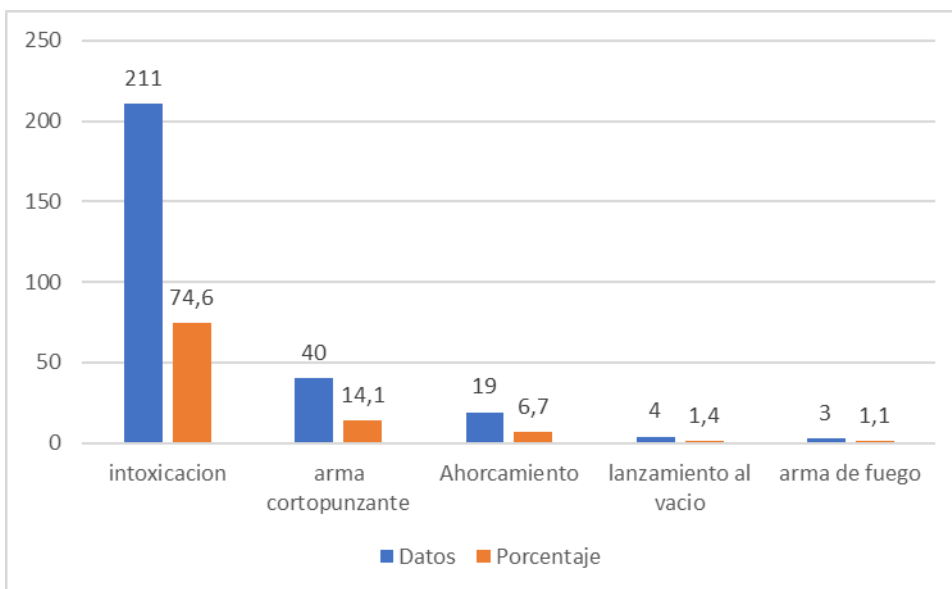
**Tabla 4. Distribución casos de Intento de Suicidio Según UPGD que notifica en Cartagena, hasta semana 41 de 2020.**

UPGD	Casos	%
Clinica La Misericordia	38	13,4
Clinica Madre Bernarda	32	11,3
Gestion Salud San Fernando	28	9,9
Clinica Mega Urgencia Blas De Lezo	26	9,2
Asociación Niños De Papel	23	8,1
Otros	136	48,1
<b>Total</b>	<b>283</b>	<b>100,0</b>

Fuente: Sivigila Cartagena – 2020

El mecanismo más usado para el intento de suicidio fue la intoxicación con el 74,6%, seguido de las lesiones con elementos cortopunzantes con el 14,1% seguido por ahorcamiento con el 6,7% de los casos notificados al Sivigila, se utilizó simultáneamente más de un método para el intento de suicidio. Ver gráfico 2.

**Gráfico 2. Distribución casos de Intento de Suicidio Según mecanismo que notifica en Cartagena, hasta semana 41 de 2020.**



Fuente: Sivigila Cartagena – 2020



En el 36,9% de los casos de intento de suicidio notificados al Sivigila, se reportaron conflictos recientes con la pareja, otros factores comúnmente identificados fueron ideación suicida, maltratos físicos, psicológico social y sexual (los pacientes pueden tener más de un factor relacionado). Ver tabla 5.

**Tabla 5. Distribución de los Factores relacionados a Intento de Suicidio - Semana No. 41 del Año 2020.**

Factores	Casos	%
Conflicto De Pareja	101	36,9
Ideación Suicida	62	22,6
Problema De Consumo	31	11,3
Maltrato Físico Psicológico Sexual	23	8,4
Problemas Económicos	22	8,0
Otros	35	12,8
<b>Total</b>	<b>274</b>	<b>100,0</b>

Fuente: Sivigila Cartagena – 2020

En el 55,1% de los casos de intento de suicidio notificados al Sivigila, el tipo de sustancia más usada son los medicamentos seguidos de los plaguicidas con un 11.0%. Ver tabla 6.

**Tabla 6. Distribución casos de intento de suicidio Según tipo de intoxicación que notifica en Cartagena, hasta semana 41 de 2020.**

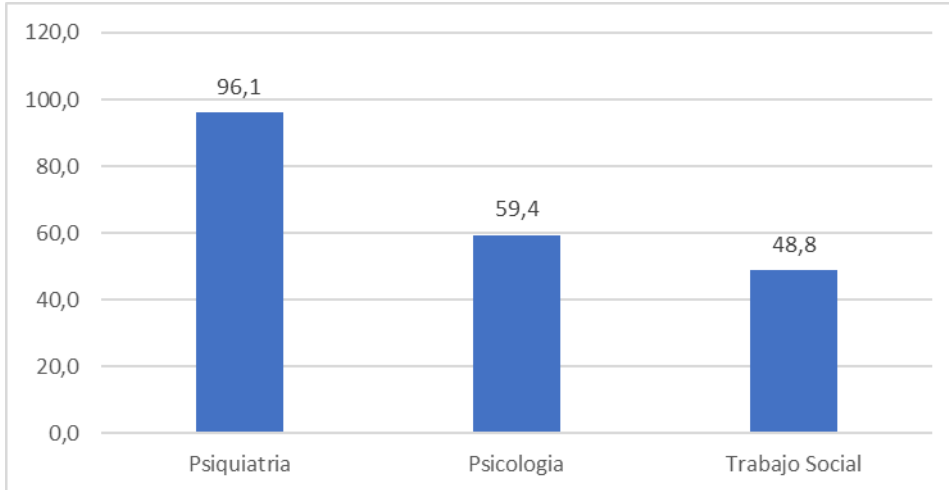
Intoxicación Tipo De Sustancia	Casos	%
Medicamentos	156	55,1
Plaguicidas	31	11,0
Otras Sustancias Químicas	20	7,1
Solventes	4	1,4
Sustancias Psicoactivas	6	2,1
Metanol	1	0,4
Metales Pesados	0	0,0
Sin Datos	65	23,0
<b>Total</b>	<b>283</b>	<b>100,0</b>

Fuente: Sivigila Cartagena – 2020



De los 283 casos de intento de suicidio notificados el 96,1% son remitidos a Psiquiatría seguido del 59,4% a Psicología y el 48,8% a Trabajo Social. Ver gráfico 3.

**Gráfico 3. Distribución porcentual de los servicios de salud mental a los cuales tuvieron acceso por remisión los casos de intento de suicidio notificados a semana 41 de 2020.**



Fuente: Sivigila Cartagena – 2020