



Alcaldía Mayor de Cartagena de Indias  
Distrito Turístico y Cultural



**BOLETIN SEMANA 43 DEL SUBPROGRAMA DE VIGILANCIA DE INTENTO DE SUICIDIO - 2020**

**JOHANA BUENO ALVAREZ**  
Director (E) DADIS

**OSCAR JOSUÉ LINDO SIERRA**  
Director Operativo de Salud Pública DADIS

**EVA MASSIEL PEREZ TORRES**  
Líder programa de vigilancia en Salud Pública

**ELABORADO POR:**  
**DISARIS SALAS PEÑA**  
Profesional Universitario

**PROGRAMA DE VIGILANCIA EN SALUD PÚBLICA**  
**DEPARTAMENTO ADMINISTRATIVO DISTRITAL DE SALUD – DADIS**  
**CARTAGENA DE INDIAS D. T. y C**  
**2020**

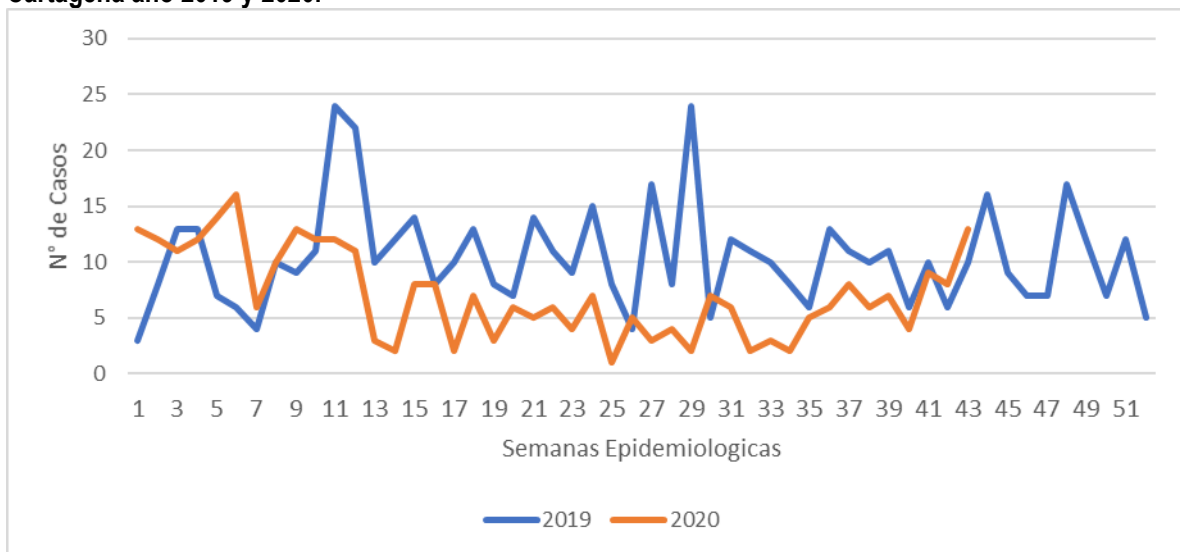


## VIGILANCIA DE INTENTO DE SUICIDIO – A SEMANA EPIDEMIOLOGICA No. 43

Hasta la Semana No. 43 del Año 2020 se notificaron al Subsistema de Vigilancia en Salud Pública – SIVIGILA un total de 304 casos de Intento de suicidio, correspondiéndole al Distrito de Cartagena con una incidencia de 29.0 casos por 100.000 habitantes

Con respecto al año 2019 se observa un aumento en el número de casos reportados al subsistema Sivigila, donde se registra en el año 2020 en la semana 43 (n=13) comparado con el año anterior (n=10) en la misma semana. Ver figura 1.

**Grafica 1. Comportamiento del evento intento de suicidio semana epidemiológica 43 del distrito de Cartagena año 2019 y 2020.**



Fuente: Sivigila Cartagena 2019 - 2020

## Distribución casos de Intento de Suicidio según determinantes demográficos y sociales en Cartagena, hasta semana 43 de 2020

La tabla 1, muestra que hasta la semana 43 de 2020, el mayor número de casos de intento de suicidio lo presentó el sexo femenino con 69,1%, el grupo de edad de 10-19 años con el 43,4% de los casos notificados, En lo que respecta a la variable tipo de régimen, observamos que para el régimen subsidiado hay más casos notificados con 50,3% que el contributivo con 39,1% ; Según el comportamiento del evento Intento de suicidio por área de procedencia se evidencia que el mayor porcentaje de casos se presentaron en pacientes residentes en áreas urbanas con un 96,7%



Tabla 1. Distribución casos de Intento de suicidio según determinantes demográficos y sociales en Cartagena, hasta semana 43 de 2020.

Variable	Categoría	Casos	%
Sexo	Femenino	210	69,1
	Masculino	94	30,9
Grupos de edad	Menores de un año		2,0
	1 a 9 años	0	0,0
	10 a 19 años	132	43,4
	20 a 29 años	90	29,6
	30 a 39 años	36	11,8
	40 a 49 años	25	8,2
	50 a 59 años	12	3,9
	60 a 69 años	5	1,6
	69 y más años	4	1,3
	Tipo de régimen	Contributivo	119
Especial		8	2,6
particular		7	2,3
Indeterminado		5	1,6
No afiliado		12	3,9
Subsidiado		153	50,3
Pertenenencia étnica	Raizal	2	0,7
	Afrocolombiano	113	37,2
	Otro	189	62,2
Área	Cabecera municipal	294	96,7
	Centro poblado	10	3,3
			<b>304</b>

Fuente: Sivigila Cartagena – 2020

De acuerdo con los datos que arroja la tabla 2, el 19,4% de los casos de Intento de Suicidio notificados a semana 43-2020 son de Mutual Ser el 15,5% son de Coosalud después le sigue Salud Total con un 14,8% seguido de Sanitas con 8,2% y por último le sigue Comfamiliar con un 4,9% en cada EAPB ver tabla 2.



**Tabla 2. Distribución casos de Intento de suicidio según EAPB en Cartagena, hasta semana 43 de 2020.**

EAPB	Casos	%
Mutual Ser	59	19,4
Coosalud	47	15,5
Salud Total	45	14,8
Sanitas	25	8,2
Comfamiliar	15	4,9
Otras	113	37,2
<b>Total</b>	<b>304</b>	<b>100,0</b>

Fuente: Sivigila Cartagena - 2020

En la localidad de Histórica y del Caribe Norte el 7,1% de los casos se presentaron en el barrio Zaragocilla en la localidad de la Virgen y Turística, el 25,5% de los casos se concentran en el barrio Olaya Herrera y en la localidad Industrial y de la Bahía el 11,2% son residentes del barrio San Fernando. Ver tabla 3.

**Tabla 3. Distribución casos de Intento de suicidio según localidades en Cartagena, Hasta semana 43 de 2020.**

	Barrio	Casos	%
<b>HISTORICA Y DEL CARIBE NORTE</b>	Zaragocilla	6	7,1
	Bosque	6	7,1
	Manga	5	5,9
	San Isidro	3	3,5
	Pie De La Popa	3	3,5
	Otros	62	72,9
	<b>Total</b>	<b>85</b>	<b>100,0</b>
	<b>LA VIRGEN Y TURISTICA</b>	Olaya Herrera	28
Pozon		12	10,9
Bayunca		9	8,2
Candelaria		7	6,4
Líbano		4	3,6
Otros		50	45,5
<b>Total</b>		<b>110</b>	<b>100,0</b>
<b>INDUSTRIAL Y DE LA BAHIA</b>		San Fernando	12
	Tenera	10	9,3
	Nelson Mandela	7	6,5
	San Jose De Los Campanos	6	5,6
	Otros	72	67,3
	<b>Total</b>	<b>107</b>	<b>100,0</b>

Fuente: Sivigila Cartagena – 2020



Evidenciamos que el mayor número de casos fueron notificados por la Clínica La Misericordia con un 12,8% luego la clínica Madre Bernarda 11,2% después le sigue la Clínica Gestion Salud San Fernando 9.9 % y la Clínica Mega Urgencia Blas de Lezo con un 9,5% y finalmente Asociación niños de papel con un 7,6% de los casos ver la tabla 4

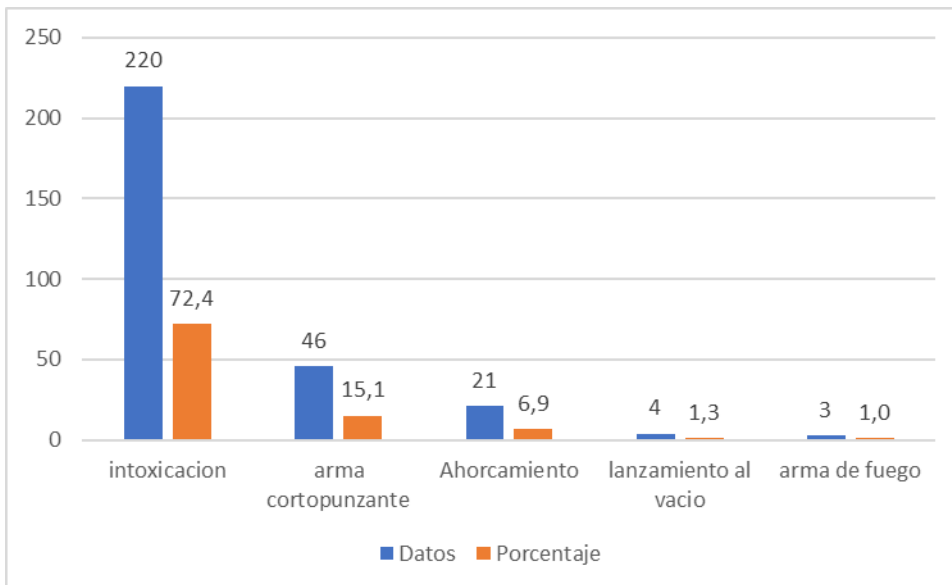
**Tabla 4. Distribución casos de Intento de Suicidio Según UPGD que notifica en Cartagena, hasta semana 43 de 2020.**

UPGD	Casos	%
Clinica La Misericordia	39	12,8
Clinica Madre Bernarda	34	11,2
Gestion Salud San Fernando	30	9,9
Clinica Mega Urgencia Blas De Lezo	29	9,5
Asociación Niños De Papel	23	7,6
Otros	149	49,0
<b>Total</b>	<b>304</b>	<b>100,0</b>

Fuente: Sivigila Cartagena – 2020

El mecanismo más usado para el intento de suicidio fue la intoxicación con el 72,4%, seguido de las lesiones con elementos cortopunzantes con el 15,1% seguido por ahorcamiento con el 6,9% de los casos notificados al Sivigila, se utilizó simultáneamente más de un método para el intento de suicidio. Ver gráfico 2.

**Gráfico 2. Distribución casos de Intento de Suicidio Según mecanismo que notifica en Cartagena, hasta semana 43 de 2020.**



Fuente: Sivigila Cartagena – 2020



En el 38,2% de los casos de intento de suicidio notificados al Sivigila, se reportaron conflictos recientes con la pareja, otros factores comúnmente identificados fueron ideación suicida, maltratos físicos, psicológico social y sexual (los pacientes pueden tener más de un factor relacionado). Ver tabla 5.

**Tabla 5. Distribución de los Factores relacionados a Intento de Suicidio - Semana No. 43 del Año 2020.**

Factores	Casos	%
Conflicto De Pareja	116	38,2
Ideación Suicida	75	24,7
Problema De Consumo	32	10,5
Maltrato Físico Psicológico Sexual	25	8,2
Problemas Económicos	23	7,6
Otros	33	10,9
<b>Total</b>	<b>304</b>	<b>100,0</b>

Fuente: Sivigila Cartagena – 2020

En el 54,6% de los casos de intento de suicidio notificados al Sivigila, el tipo de sustancia más usada son los medicamentos seguidos de los plaguicidas con un 11.5%. Ver tabla 6.

**Tabla 6. Distribución casos de intento de suicidio Según tipo de intoxicación que notifica en Cartagena, hasta semana 43 de 2020.**

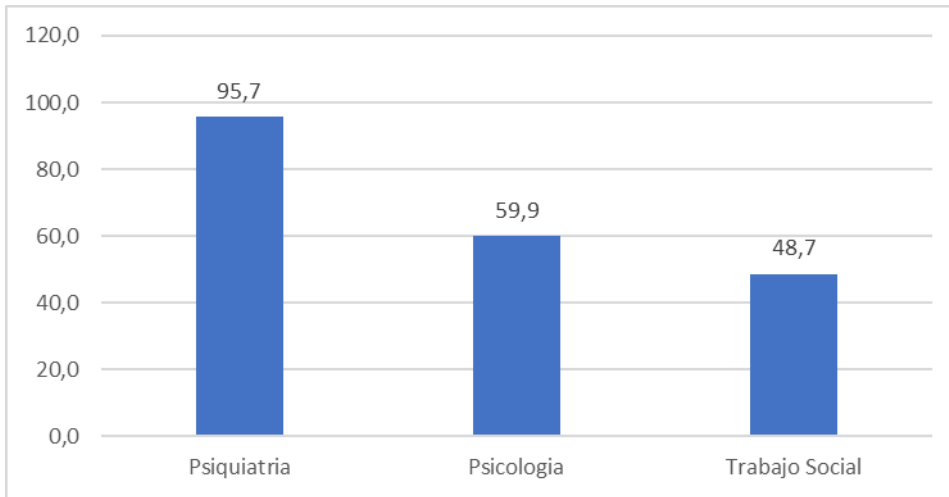
Intoxicación Tipo De Sustancia	Casos	%
Medicamentos	166	54,6
Plaguicidas	35	11,5
Otras Sustancias Químicas	22	7,2
Solventes	3	1,0
Sustancias Psicoactivas	3	1,0
Metanol	2	0,7
Metales Pesados	1	0,3
Sin Datos	72	23,7
<b>Total</b>	<b>304</b>	<b>100,0</b>

Fuente: Sivigila Cartagena – 2020



De los 304 casos de intento de suicidio notificados el 95,7% son remitidos a Psiquiatría seguido del 59,9% a Psicología y el 48,7% a Trabajo Social. Ver gráfico 3.

**Gráfico 3. Distribución porcentual de los servicios de salud mental a los cuales tuvieron acceso por remisión los casos de intento de suicidio notificados a semana 43 de 2020.**



Fuente: Sivigila Cartagena – 2020