



BOLETIN SEMANA 44 DEL SUBPROGRAMA DE VIGILANCIA DE INTENTO DE SUICIDIO - 2020

JOHANA BUENO ALVAREZ
Director (E) DADIS

OSCAR JOSUÉ LINDO SIERRA
Director Operativo de Salud Pública DADIS

EVA MASSIEL PEREZ TORRES
Líder programa de vigilancia en Salud Pública

ELABORADO POR:
DISARIS SALAS PEÑA
Profesional Universitario

PROGRAMA DE VIGILANCIA EN SALUD PÚBLICA
DEPARTAMENTO ADMINISTRATIVO DISTRITAL DE SALUD – DADIS
CARTAGENA DE INDIAS D. T. y C
2020

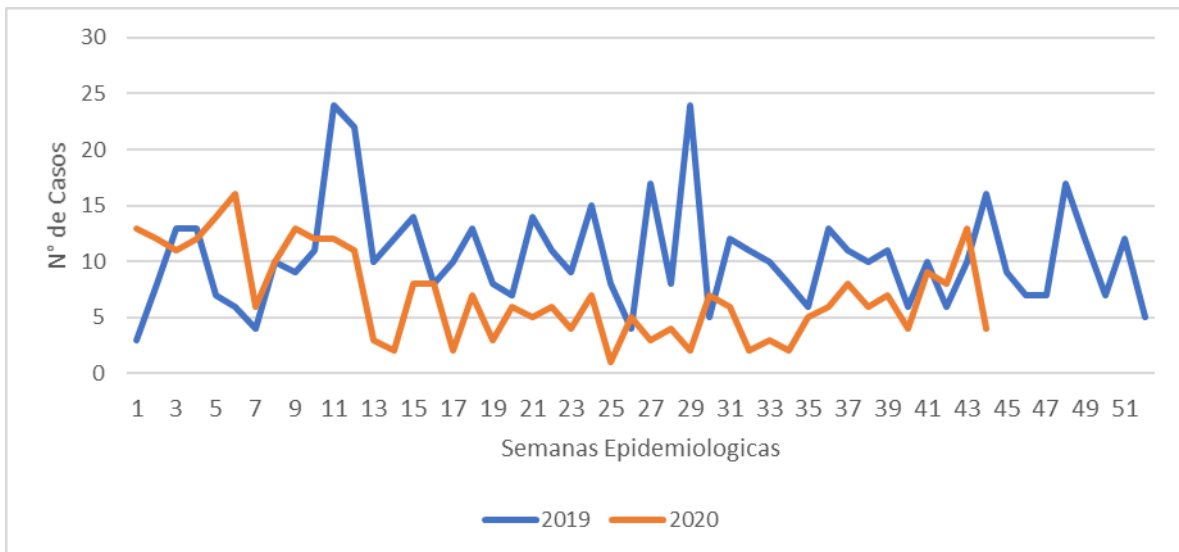


VIGILANCIA DE INTENTO DE SUICIDIO – A SEMANA EPIDEMIOLOGICA No. 44

Hasta la Semana No. 44 del Año 2020 se notificaron al Subsistema de Vigilancia en Salud Pública – SIVIGILA un total de 308 casos de Intento de suicidio, correspondiéndole al Distrito de Cartagena con una incidencia de 29.4 casos por 100.000 habitantes

Con respecto al año 2019 se observa una disminución en el número de casos reportados al subsistema Sivigila, donde se registra en el año 2020 en la semana 44 (n=4) comparado con el año anterior (n=16) en la misma semana. Ver figura 1.

Grafica 1. Comportamiento del evento intento de suicidio semana epidemiológica 44 del distrito de Cartagena año 2019 y 2020.



Fuente: Sivigila Cartagena 2019 - 2020

Distribución casos de Intento de Suicidio según determinantes demográficos y sociales en Cartagena, hasta semana 44 de 2020

La tabla 1, muestra que hasta la semana 44 de 2020, el mayor número de casos de intento de suicidio lo presentó el sexo femenino con 68,2%, el grupo de edad de 10-19 años con el 43,2% de los casos notificados, En lo que respecta a la variable tipo de régimen, observamos que para el régimen subsidiado hay más casos notificados con 50,3% que el contributivo con 38,6% ; Según el comportamiento del evento Intento de suicidio por área de procedencia se evidencia que el mayor porcentaje de casos se presentaron en pacientes residentes en áreas urbanas con un 96,8%



Tabla 1. Distribución casos de Intento de suicidio según determinantes demográficos y sociales en Cartagena, hasta semana 44 de 2020.

Variable	Categoría	Casos	%
Sexo	Femenino	210	68,2
	Masculino	98	31,8
Grupos de edad	Menores de un año		2,0
	1 a 9 años	0	0,0
	10 a 19 años	133	43,2
	20 a 29 años	92	29,9
	30 a 39 años	36	11,7
	40 a 49 años	26	8,4
	50 a 59 años	12	3,9
	60 a 69 años	5	1,6
	69 y mas años	4	1,3
	Tipo de régimen	Contributivo	119
Especial		8	2,6
particular		7	2,3
Indeterminado		7	2,3
No afiliado		12	3,9
Subsidiado		155	50,3
Pertenenencia étnica	Raizal	2	0,6
	Afrocolombiano	114	37,0
	Otro	192	62,3
Área	Cabecera municipal	298	96,8
	Centro poblado	10	3,2
			308

Fuente: Sivigila Cartagena – 2020

De acuerdo con los datos que arroja la tabla 2, el 19,5% de los casos de Intento de Suicidio notificados a semana 44-2020 son de Mutual Ser el 15,6% son de Coosalud después le sigue Salud Total con un 14,6% seguido de Sanitas con 8,1% y por último le sigue Comfamiliar con un 4,9% en cada EAPB ver tabla 2.



Tabla 2. Distribución casos de Intento de suicidio según EAPB en Cartagena, hasta semana 44 de 2020.

EAPB	Casos	%
Mutual Ser	60	19,5
Coosalud	48	15,6
Salud Total	45	14,6
Sanitas	25	8,1
Comfamiliar	15	4,9
Otras	115	37,3
Total	308	100,0

Fuente: Sivigila Cartagena - 2020

En la localidad de Histórica y del caribe norte el 7,1% de los casos se presentaron en el barrio Zaragocilla en la localidad de la virgen y turística, el 26,1% de los casos se concentran en el barrio Olaya Herrera y en la localidad Industrial y de la Bahía el 11,0% son residentes del barrio San Fernando. Ver tabla 3.

Tabla 3. Distribución casos de Intento de suicidio según localidades en Cartagena, Hasta semana 44 de 2020.

	Barrio	Casos	%
HISTORICA Y DEL CARIBE NORTE	Zaragocilla	6	7,1
	Bosque	6	7,1
	Manga	5	5,9
	San Isidro	3	3,5
	Pie De La Popa	3	3,5
	Otros	62	72,9
	Total	85	100,0
	LA VIRGEN Y TURISTICA	Olaya Herrera	29
Pozon		12	10,8
Bayunca		9	8,1
Candelaria		7	6,3
Libano		4	3,6
Otros		50	45,0
Total		111	100,0
INDUSTRIAL Y DE LA BAHIA		San Fernando	12
	Tenera	12	11,0
	Nelson Mandela	7	6,4
	San Jose De Los Campanos	6	5,5
	Otros	72	66,1
	Total	109	100,0

Fuente: Sivigila Cartagena – 2020



Evidenciamos que el mayor número de casos fueron notificados por la Clínica La Misericordia con un 12,8% luego la clínica Madre Bernarda 11,2% después le sigue la Clínica Gestion Salud San Fernando 9.9 % y la Clínica Mega Urgencia Blas de Lezo con un 9,5% y finalmente Asociación niños de papel con un 7,6% de los casos ver la tabla 4

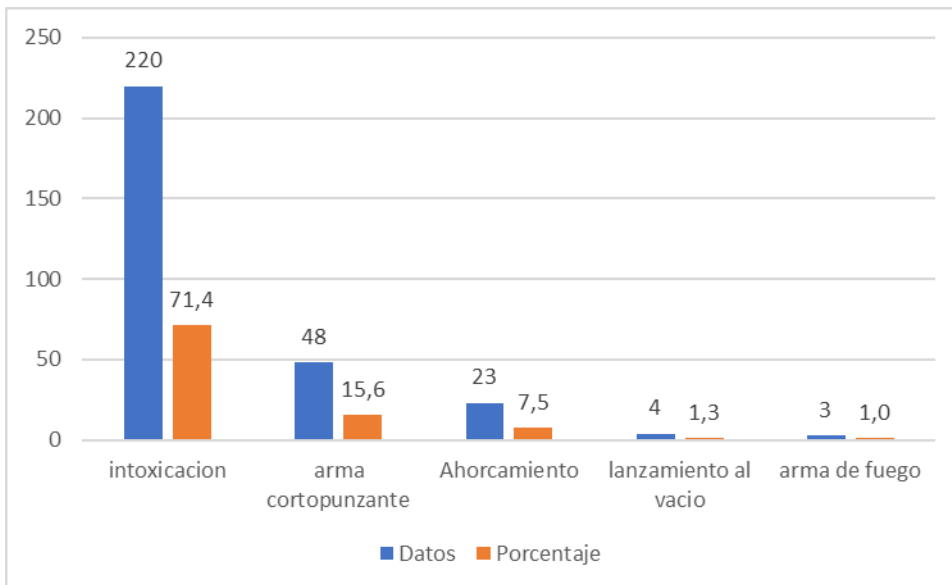
Tabla 4. Distribución casos de Intento de Suicidio Según UPGD que notifica en Cartagena, hasta semana 44 de 2020.

UPGD	Casos	%
Clinica La Misericordia	39	12,8
Clinica Madre Bernarda	34	11,2
Gestion Salud San Fernando	30	9,9
Clinica Mega Urgencia Blas De Lezo	29	9,5
Asociación Niños De Papel	23	7,6
Otros	149	49,0
Total	304	100,0

Fuente: Sivigila Cartagena – 2020

El mecanismo más usado para el intento de suicidio fue la intoxicación con el 71,4%, seguido de las lesiones con elementos cortopunzantes con el 15,6% seguido por ahorcamiento con el 7,5% de los casos notificados al Sivigila, se utilizó simultáneamente más de un método para el intento de suicidio. Ver gráfico 2.

Gráfico 2. Distribución casos de Intento de Suicidio Según mecanismo que notifica en Cartagena, hasta semana 44 de 2020.



Fuente: Sivigila Cartagena – 2020



En el 38,0% de los casos de intento de suicidio notificados al Sivigila, se reportaron conflictos recientes con la pareja, otros factores comúnmente identificados fueron ideación suicida, maltratos físicos, psicológico social y sexual (los pacientes pueden tener más de un factor relacionado). Ver tabla 5.

Tabla 5. Distribución de los Factores relacionados a Intento de Suicidio - Semana No. 44 del Año 2020.

Factores	Casos	%
Conflicto De Pareja	117	38,0
Ideación Suicida	77	25,0
Problema De Consumo	34	11,0
Maltrato Físico Psicológico Sexual	25	8,1
Problemas Económicos	23	7,5
Otros	32	10,4
Total	308	100,0

Fuente: Sivigila Cartagena – 2020

En el 53,9% de los casos de intento de suicidio notificados al Sivigila, el tipo de sustancia más usada son los medicamentos seguidos de los plaguicidas con un 11,4%. Ver tabla 6.

Tabla 6. Distribución casos de intento de suicidio Según tipo de intoxicación que notifica en Cartagena, hasta semana 44 de 2020.

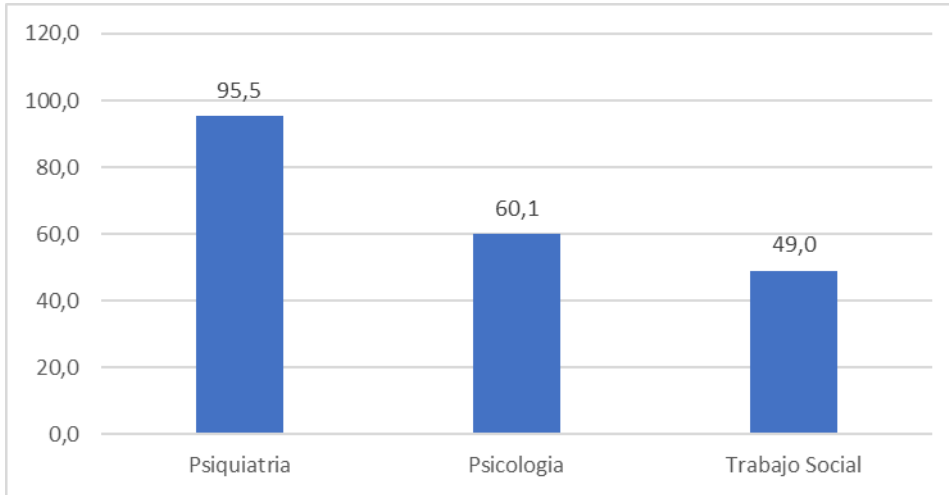
Intoxicación Tipo De Sustancia	Casos	%
Medicamentos	166	53,9
Plaguicidas	35	11,4
Otras Sustancias Químicas	22	7,1
Solventes	3	1,0
Sustancias Psicoactivas	3	1,0
Metanol	2	0,6
Metales Pesados	1	0,3
Sin Datos	76	24,7
Total	308	100,0

Fuente: Sivigila Cartagena – 2020



De los 308 casos de intento de suicidio notificados el 95,5% son remitidos a Psiquiatría seguido del 60,1% a Psicología y el 49,0% a Trabajo Social. Ver gráfico 3.

Gráfico 3. Distribución porcentual de los servicios de salud mental a los cuales tuvieron acceso por remisión los casos de intento de suicidio notificados a semana 44 de 2020.



Fuente: Sivigila Cartagena – 2020