



Alcaldía Mayor de Cartagena de Indias
Distrito Turístico y Cultural



BOLETIN SEMANA 47 DEL SUBPROGRAMA DE VIGILANCIA DE INTENTO DE SUICIDIO - 2020

JOHANA BUENO ALVAREZ
Directora DADIS

OSCAR JOSUÉ LINDO SIERRA
Director Operativo de Salud Pública DADIS

EVA MASSIEL PEREZ TORRES
Líder programa de vigilancia en Salud Pública

ELABORADO POR:
DISARIS SALAS PEÑA
Profesional Universitario

PROGRAMA DE VIGILANCIA EN SALUD PÚBLICA
DEPARTAMENTO ADMINISTRATIVO DISTRITAL DE SALUD – DADIS
CARTAGENA DE INDIAS D. T. y C
2020

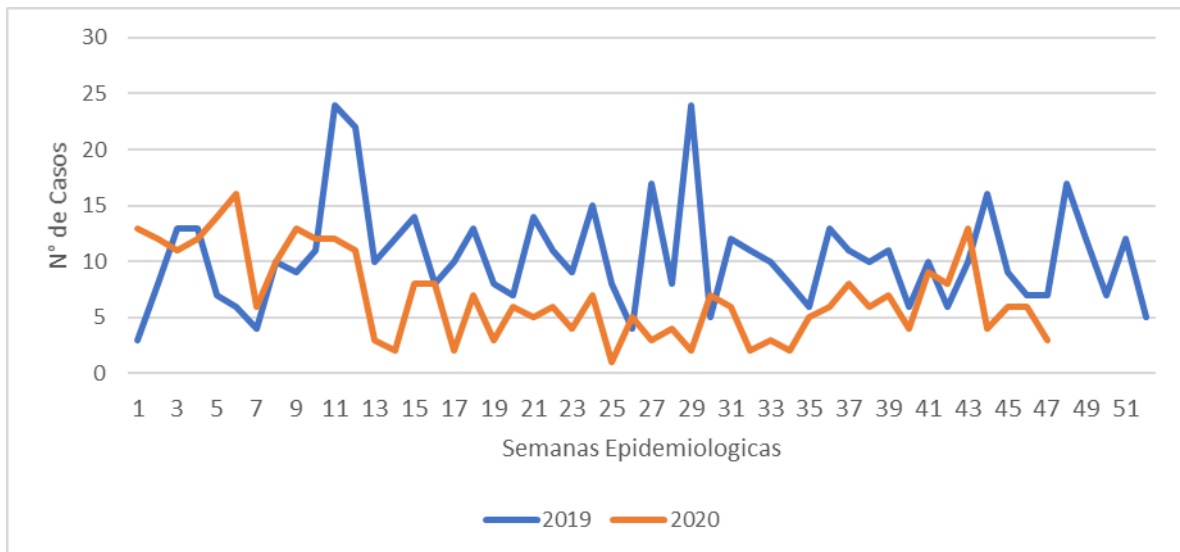


VIGILANCIA DE INTENTO DE SUICIDIO – A SEMANA EPIDEMIOLOGICA No. 47

Hasta la Semana No. 47 del Año 2020 se notificaron al Subsistema de Vigilancia en Salud Pública – SIVIGILA un total de 323 casos de Intento de suicidio, correspondiéndole al Distrito de Cartagena con una incidencia de 30.8 casos por 100.000 habitantes

Con respecto al año 2019 se observa una disminución en el número de casos reportados al subsistema Sivigila, donde se registra en el año 2020 en la semana 47 (n=3) comparado con el año anterior (n=7) en la misma semana. Ver figura 1.

Grafica 1. Comportamiento del evento intento de suicidio semana epidemiológica 47 del distrito de Cartagena año 2019 y 2020.



Fuente: Sivigila Cartagena 2019 - 2020

Distribución casos de Intento de Suicidio según determinantes demográficos y sociales en Cartagena, hasta semana 47 de 2020

La tabla 1, muestra que hasta la semana 47 de 2020, el mayor número de casos de intento de suicidio lo presentó el sexo femenino con 68,7%, el grupo de edad de 10-19 años con el 43,7% de los casos notificados, En lo que respecta a la variable tipo de régimen, observamos que para el régimen subsidiado hay más casos notificados con 50,8% que el contributivo con 38,4% ; Según el comportamiento del evento Intento de suicidio por área de procedencia se evidencia que el mayor porcentaje de casos se presentaron en pacientes residentes en áreas urbanas con un 96,9%



Tabla 1. Distribución casos de Intento de suicidio según determinantes demográficos y sociales en Cartagena, hasta semana 47 de 2020.

Variable	Categoría	Casos	%
Sexo	Femenino	222	68,7
	Masculino	101	31,3
Grupos de edad	Menores de un año		2,0
	1 a 9 años	0	0,0
	10 a 19 años	141	43,7
	20 a 29 años	95	29,4
	30 a 39 años	38	11,8
	40 a 49 años	26	8,0
	50 a 59 años	13	4,0
	60 a 69 años	5	1,5
	69 y mas años	5	1,5
	Tipo de régimen	Contributivo	124
Especial		8	2,5
particular		8	2,5
Indeterminado		7	2,2
No afiliado		12	3,7
Subsidiado		164	50,8
Pertenenencia étnica	Raizal	2	0,6
	Afrocolombiano	120	37,2
	Otro	201	62,2
Área	Cabecera municipal	313	96,9
	Centro poblado	10	3,1
			323

Fuente: Sivigila Cartagena – 2020

De acuerdo con los datos que arroja la tabla 2, el 19,8% de los casos de Intento de Suicidio notificados a semana 47-2020 son de Mutual Ser el 15,5% son de Coosalud después le sigue Salud Total con un 14,9% seguido de Sanitas con 7,7% y por último le sigue Comfamiliar con un 4,6% en cada EAPB ver tabla 2.



Tabla 2. Distribución casos de Intento de suicidio según EAPB en Cartagena, hasta semana 47 de 2020.

EAPB	Casos	%
Mutual Ser	64	19,8
Coosalud	50	15,5
Salud Total	48	14,9
Sanitas	25	7,7
Comfamiliar	15	4,6
Otras	121	37,5
Total	323	100,0

Fuente: Sivigila Cartagena - 2020

En la localidad de Histórica y del caribe norte el 6,9% de los casos se presentaron en el barrio Zaragocilla en la localidad de la virgen y turística, el 26,5% de los casos se concentran en el barrio Olaya Herrera y en la localidad Industrial y de la Bahía el 10,3% son residentes del barrio San Fernando. Ver tabla 3.

Tabla 3. Distribución casos de Intento de suicidio según localidades en Cartagena, Hasta semana 47 de 2020.

	Barrio	Casos	%
HISTORICA Y DEL CARIBE NORTE	Zaragocilla	6	6,9
	Bosque	6	6,9
	Manga	5	5,7
	San Isidro	3	3,4
	Pie De La Popa	3	3,4
	Otros	64	73,6
	Total	87	100,0
LA VIRGEN Y TURISTICA	Olaya Herrera	31	26,5
	Pozon	13	11,1
	Bayunca	9	7,7
	Candelaria	7	6,0
	Líbano	4	3,4
	Otros	53	45,3
	Total	117	100,0
INDUSTRIAL Y DE LA BAHIA	San Fernando	12	10,3
	Tenera	12	10,3
	Bayunca	9	7,8
	Nelson Mandela	7	6,0
	Otros	76	65,5
	Total	116	100,0

Fuente: Sivigila Cartagena – 2020



Evidenciamos que el mayor número de casos fueron notificados por la Clínica La Misericordia con un 12,7% luego la clínica Madre Bernarda 10,5% después le sigue la Clínica Gestion Salud San Fernando 9.6 % y la Clínica Mega Urgencia Blas de Lezo con un 9,0% y finalmente Asociación niños de papel con un 7,4% de los casos ver la tabla 4

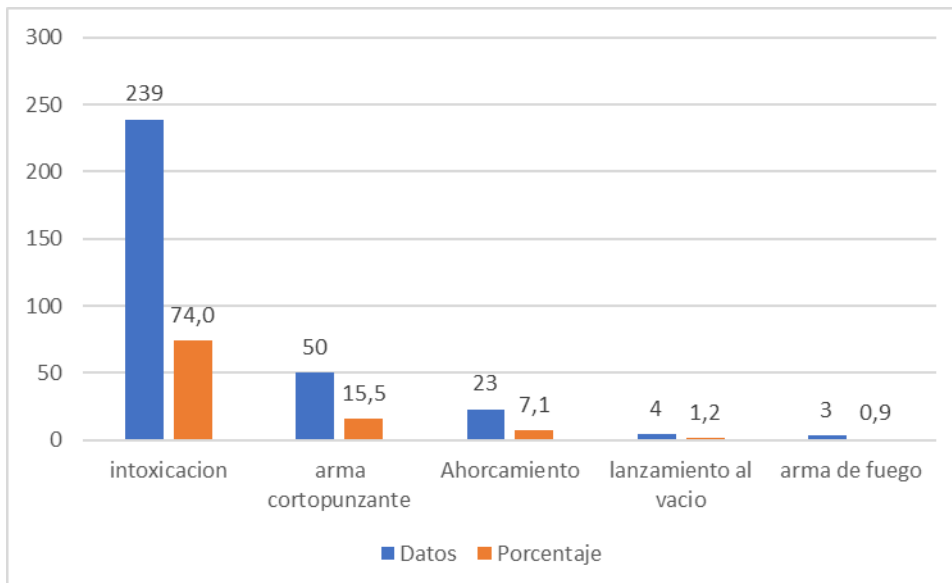
Tabla 4. Distribución casos de Intento de Suicidio Según UPGD que notifica en Cartagena, hasta semana 47 de 2020.

UPGD	Casos	%
Clinica La Misericordia	41	12,7
Clinica Madre Bernarda	34	10,5
Gestion Salud San Fernando	31	9,6
Clinica Mega Urgencia Blas De Lezo	29	9,0
Asociación Niños De Papel	24	7,4
Otros	164	50,8
Total	323	100,0

Fuente: Sivigila Cartagena – 2020

El mecanismo más usado para el intento de suicidio fue la intoxicación con el 74,0%, seguido de las lesiones con elementos cortopunzantes con el 15,5% seguido por ahorcamiento con el 7,1% de los casos notificados al Sivigila, se utilizó simultáneamente más de un método para el intento de suicidio. Ver gráfico 2.

Gráfico 2. Distribución casos de Intento de Suicidio Según mecanismo que notifica en Cartagena, hasta semana 47 de 2020.



Fuente: Sivigila Cartagena – 2020



En el 36,5% de los casos de intento de suicidio notificados al Sivigila, se reportaron conflictos recientes con la pareja, otros factores comúnmente identificados fueron ideación suicida, maltratos físicos, psicológico social y sexual (los pacientes pueden tener más de un factor relacionado). Ver tabla 5.

Tabla 5. Distribución de los Factores relacionados a Intento de Suicidio - Semana No. 47 del Año 2020.

Factores	Casos	%
Conflicto De Pareja	118	36,5
Ideación Suicida	82	25,4
Problema De Consumo	35	10,8
Problemas Económicos	28	8,7
Maltrato Físico Psicológico Sexual	27	8,4
Otros	33	10,2
Total	323	100,0

Fuente: Sivigila Cartagena – 2020

En el 53,9% de los casos de intento de suicidio notificados al Sivigila, el tipo de sustancia más usada son los medicamentos seguidos de los plaguicidas con un 11.5%. Ver tabla 6.

Tabla 6. Distribución casos de intento de suicidio Según tipo de intoxicación que notifica en Cartagena, hasta semana 47 de 2020.

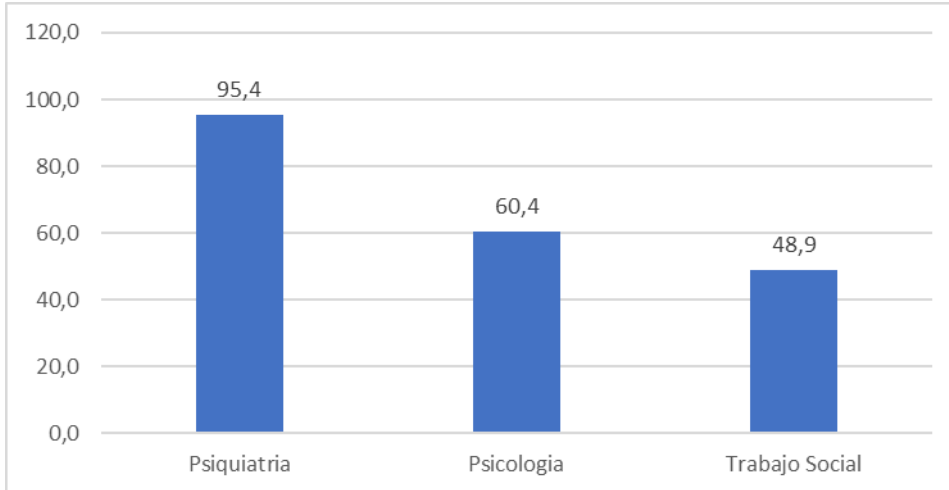
Intoxicación Tipo De Sustancia	Casos	%
Medicamentos	174	53,9
Plaguicidas	37	11,5
Otras Sustancias Químicas	23	7,1
Solventes	4	1,2
Sustancias Psicoactivas	4	1,2
Metanol	2	0,6
Metales Pesados	1	0,3
Sin Datos	78	24,1
Total	323	100,0

Fuente: Sivigila Cartagena – 2020



De los 323 casos de intento de suicidio notificados el 95,4% son remitidos a Psiquiatría seguido del 60,4% a Psicología y el 48,9% a Trabajo Social. Ver gráfico 3.

Gráfico 3. Distribución porcentual de los servicios de salud mental a los cuales tuvieron acceso por remisión los casos de intento de suicidio notificados a semana 47 de 2020.



Fuente: Sivigila Cartagena – 2020