



BOLETIN SEMANA 49 DEL SUBPROGRAMA DE VIGILANCIA DE INTENTO DE SUICIDIO - 2020

JOHANA BUENO ALVAREZ
Directora DADIS

OSCAR JOSUÉ LINDO SIERRA
Director Operativo de Salud Pública DADIS

EVA MASSIEL PEREZ TORRES
Líder programa de vigilancia en Salud Pública

ELABORADO POR:
DISARIS SALAS PEÑA
Profesional Universitario

PROGRAMA DE VIGILANCIA EN SALUD PÚBLICA
DEPARTAMENTO ADMINISTRATIVO DISTRITAL DE SALUD – DADIS
CARTAGENA DE INDIAS D. T. y C
2020

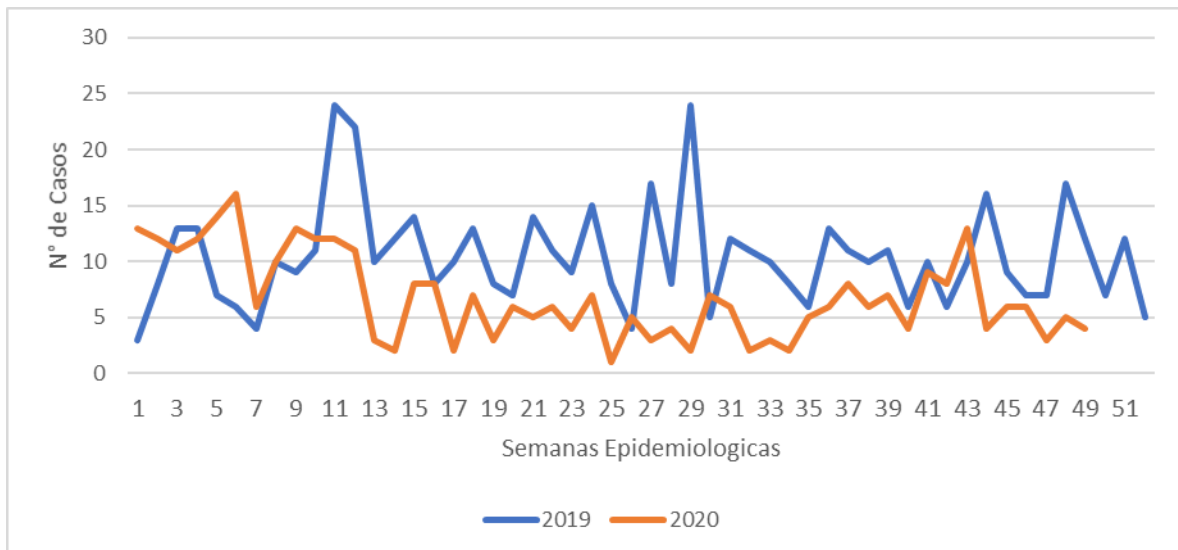


VIGILANCIA DE INTENTO DE SUICIDIO – A SEMANA EPIDEMIOLOGICA No. 49

Hasta la Semana No. 49 del Año 2020 se notificaron al Subsistema de Vigilancia en Salud Pública – SIVIGILA un total de 332 casos de Intento de suicidio, correspondiéndole al Distrito de Cartagena con una incidencia de 31.7 casos por 100.000 habitantes

Con respecto al año 2019 se observa una disminución en el número de casos reportados al subsistema Sivigila, donde se registra en el año 2020 en la semana 49 (n=4) comparado con el año anterior (n=12) en la misma semana. Ver figura 1.

Grafica 1. Comportamiento del evento intento de suicidio semana epidemiológica 49 del distrito de Cartagena año 2019 y 2020.



Fuente: Sivigila Cartagena 2019 - 2020

Distribución casos de Intento de Suicidio según determinantes demográficos y sociales en Cartagena, hasta semana 49 de 2020

La tabla 1, muestra que hasta la semana 49 de 2020, el mayor número de casos de intento de suicidio lo presentó el sexo femenino con 69,0%, el grupo de edad de 10-19 años con el 44,0% de los casos notificados, En lo que respecta a la variable tipo de régimen, observamos que para el régimen subsidiado hay más casos notificados con 51,2% que el contributivo con 38,3% ; Según el comportamiento del evento Intento de suicidio por área de procedencia se evidencia que el mayor porcentaje de casos se presentaron en pacientes residentes en áreas urbanas con un 97,0%



Tabla 1. Distribución casos de Intento de suicidio según determinantes demográficos y sociales en Cartagena, hasta semana 49 de 2020.

Variable	Categoría	Casos	%
Sexo	Femenino	229	69,0
	Masculino	103	31,0
Grupos de edad	Menores de un año		2,0
	1 a 9 años	0	0,0
	10 a 19 años	146	44,0
	20 a 29 años	97	29,2
	30 a 39 años	40	12,0
	40 a 49 años	26	7,8
	50 a 59 años	13	3,9
	60 a 69 años	5	1,5
	69 y más años	5	1,5
	Tipo de régimen	Contributivo	127
Especial		8	2,4
particular		8	2,4
Indeterminado		7	2,1
No afiliado		12	3,6
Subsidiado		170	51,2
Pertenenencia étnica	Raizal	2	0,6
	Afrocolombiano	123	37,0
	Otro	207	62,3
Área	Cabecera municipal	322	97,0
	Centro poblado	10	3,0
			332

Fuente: Sivigila Cartagena – 2020

De acuerdo con los datos que arroja la tabla 2, el 19,9% de los casos de Intento de Suicidio notificados a semana 49-2020 son de Mutual Ser el 16,0% son de Coosalud después le sigue Salud Total con un 14,5% seguido de Sanitas con 7,8% y por último le sigue Comfamiliar con un 4,8% en cada EAPB ver tabla 2.



Tabla 2. Distribución casos de Intento de suicidio según EAPB en Cartagena, hasta semana 49 de 2020.

EAPB	Casos	%
Mutual Ser	66	19,9
Coosalud	53	16,0
Salud Total	48	14,5
Sanitas	26	7,8
Comfamiliar	16	4,8
Otras	123	37,0
Total	332	100,0

Fuente: Sivigila Cartagena - 2020

En la localidad de Histórica y del caribe norte el 6,5% de los casos se presentaron en el barrio Zaragocilla en la localidad de la virgen y turística, el 27,1% de los casos se concentran en el barrio Olaya Herrera y en la localidad Industrial y de la Bahía el 11,8% son residentes del barrio San Fernando. Ver tabla 3.

Tabla 3. Distribución casos de Intento de suicidio según localidades en Cartagena, Hasta semana 49 de 2020.

	Barrio	Casos	%
HISTORICA Y DEL CARIBE NORTE	Zaragocilla	6	6,5
	Bosque	6	6,5
	Manga	6	6,5
	Torices	4	4,3
	Paseo Bolivar	4	4,3
	Otros	66	71,7
	Total	92	100,0
LA VIRGEN Y TURISTICA	Olaya Herrera	32	27,1
	Pozon	13	11,0
	Bayunca	9	7,6
	Candelaria	7	5,9
	Libano	4	3,4
	Otros	53	44,9
	Total	118	100,0
INDUSTRIAL Y DE LA BAHIA	San Fernando	14	11,8
	Tenera	13	10,9
	Bayunca	9	7,6
	Nelson Mandela	7	5,9
	Otros	76	63,9
	Total	119	100,0

Fuente: Sivigila Cartagena – 2020



Evidenciamos que el mayor número de casos fueron notificados por la Clínica La Misericordia con un 11,7% luego la clínica Madre Bernarda 10,2% después le sigue la Clínica Gestion Salud San Fernando 9.9 % y la Clínica Mega Urgencia Blas de Lezo con un 8,7% y finalmente Asociación niños de papel con un 7,5% de los casos ver la tabla 4

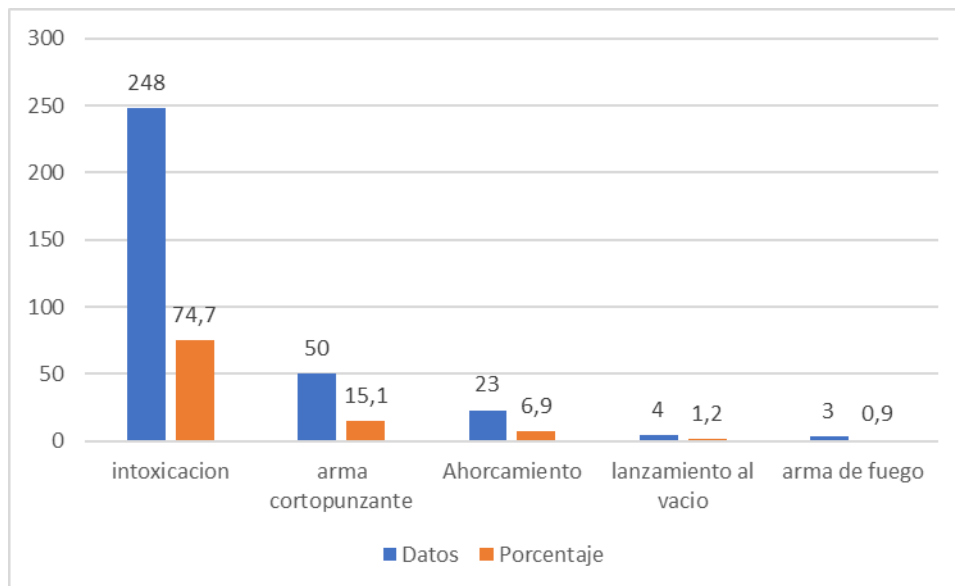
Tabla 4. Distribución casos de Intento de Suicidio Según UPGD que notifica en Cartagena, hasta semana 49 de 2020.

UPGD	Casos	%
Clinica La Misericordia	39	11,7
Clinica Madre Bernarda	34	10,2
Gestion Salud San Fernando	33	9,9
Clinica Mega Urgencia Blas De Lezo	29	8,7
Asociación Niños De Papel	25	7,5
Otros	172	51,8
Total	332	100,0

Fuente: SiviGila Cartagena – 2020

El mecanismo más usado para el intento de suicidio fue la intoxicación con el 74,7%, seguido de las lesiones con elementos cortopunzantes con el 15,1% seguido por ahorcamiento con el 6,9% de los casos notificados al SiviGila, se utilizó simultáneamente más de un método para el intento de suicidio. Ver gráfico 2.

Gráfico 2. Distribución casos de Intento de Suicidio Según mecanismo que notifica en Cartagena, hasta semana 49 de 2020.



Fuente: SiviGila Cartagena – 2020



En el 36,1% de los casos de intento de suicidio notificados al Sivigila, se reportaron conflictos recientes con la pareja, otros factores comúnmente identificados fueron ideación suicida, maltratos físicos, psicológico social y sexual (los pacientes pueden tener más de un factor relacionado). Ver tabla 5.

Tabla 5. Distribución de los Factores relacionados a Intento de Suicidio - Semana No. 49 del Año 2020.

Factores	Casos	%
Conflicto De Pareja	120	36,1
Ideación Suicida	85	25,6
Problema De Consumo	35	10,5
Problemas Económicos	30	9,0
Maltrato Físico Psicológico Sexual	28	8,4
Otros	34	10,2
Total	332	100,0

Fuente: Sivigila Cartagena – 2020

En el 54,5% de los casos de intento de suicidio notificados al Sivigila, el tipo de sustancia más usada son los medicamentos seguidos de los plaguicidas con un 11,4%. Ver tabla 6.

Tabla 6. Distribución casos de intento de suicidio Según tipo de intoxicación que notifica en Cartagena, hasta semana 49 de 2020.

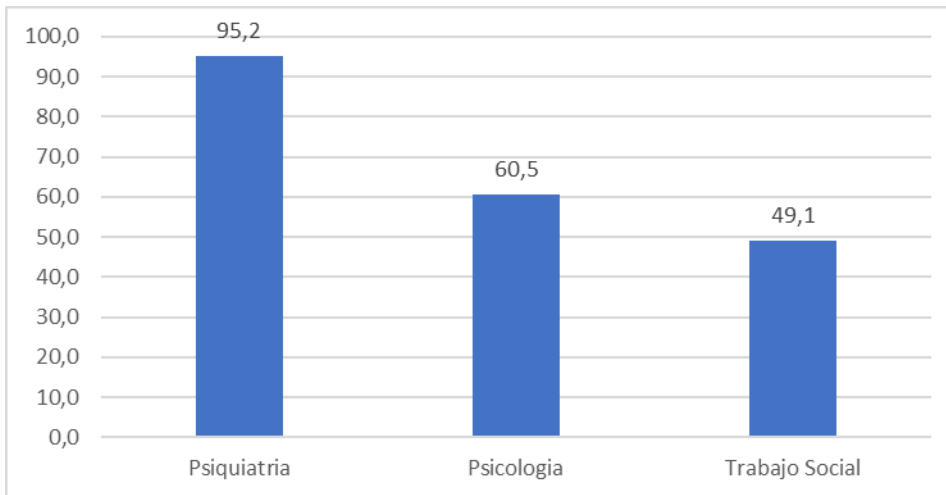
Intoxicación tipo de Sustancia	Casos	%
Medicamentos	181	54,5
Plaguicidas	38	11,4
Otras Sustancias Químicas	25	7,5
Solventes	4	1,2
Sustancias Psicoactivas	3	0,9
Metanol	2	0,6
Metales Pesados	1	0,3
Sin Datos	78	23,5
Total	332	100,0

Fuente: Sivigila Cartagena – 2020



De los 332 casos de intento de suicidio notificados el 95,2% son remitidos a Psiquiatría seguido del 60,5% a Psicología y el 49,1% a Trabajo Social. Ver gráfico 3.

Gráfico 3. Distribución porcentual de los servicios de salud mental a los cuales tuvieron acceso por remisión los casos de intento de suicidio notificados a semana 49 de 2020.



Fuente: Sivigila Cartagena – 2020