



BOLETIN SEMANA 51 DEL SUBPROGRAMA DE VIGILANCIA DE INTENTO DE SUICIDIO - 2020

JOHANA BUENO ALVAREZ
Directora DADIS

OSCAR JOSUÉ LINDO SIERRA
Director Operativo de Salud Pública DADIS

EVA MASSIEL PEREZ TORRES
Líder programa de vigilancia en Salud Pública

ELABORADO POR:
DISARIS SALAS PEÑA
Profesional Universitario

PROGRAMA DE VIGILANCIA EN SALUD PÚBLICA
DEPARTAMENTO ADMINISTRATIVO DISTRITAL DE SALUD – DADIS
CARTAGENA DE INDIAS D. T. y C
2020

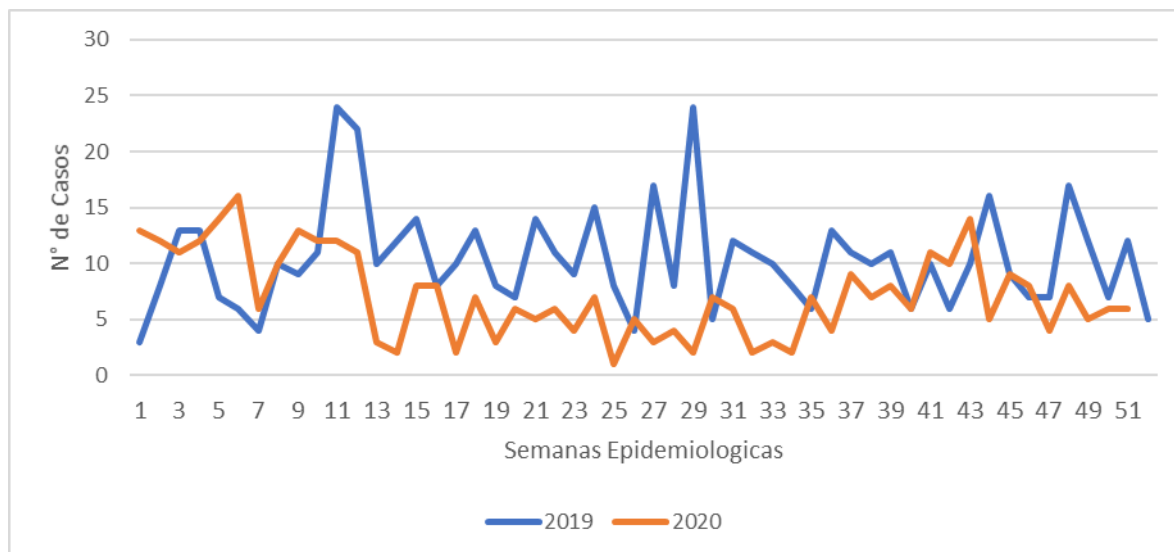


VIGILANCIA DE INTENTO DE SUICIDIO – A SEMANA EPIDEMIOLOGICA No. 51

Hasta la Semana No. 51 del Año 2020 se notificaron al Subsistema de Vigilancia en Salud Pública – SIVIGILA un total de 365 casos de Intento de suicidio, correspondiéndole al Distrito de Cartagena con una incidencia de 34.8 casos por 100.000 habitantes

Con respecto al año 2019 se observa una disminución en el número de casos reportados al subsistema Sivigila, donde se registra en el año 2020 en la semana 51 (n=6) comparado con el año anterior (n=12) en la misma semana. Ver figura 1.

Grafica 1. Comportamiento del evento intento de suicidio semana epidemiológica 51 del distrito de Cartagena año 2019 y 2020.



Fuente: Sivigila Cartagena 2019 - 2020

Distribución casos de Intento de Suicidio según determinantes demográficos y sociales en Cartagena, hasta semana 51 de 2020

La tabla 1, muestra que hasta la semana 51 de 2020, el mayor número de casos de intento de suicidio lo presentó el sexo femenino con 67,4%, el grupo de edad de 10-19 años con el 43,6% de los casos notificados, En lo que respecta a la variable tipo de régimen, observamos que para el régimen subsidiado hay más casos notificados con 52,3% que el contributivo con 38,1% ; Según el comportamiento del evento Intento de suicidio por área de procedencia se evidencia que el mayor porcentaje de casos se presentaron en pacientes residentes en áreas urbanas con un 97,3%



Tabla 1. Distribución casos de Intento de suicidio según determinantes demográficos y sociales en Cartagena, hasta semana 51 de 2020.

Variable	Categoría	Casos	%
Sexo	Femenino	246	67,4
	Masculino	119	32,6
Grupos de edad	Menores de un año		2,0
	1 a 9 años	0	0,0
	10 a 19 años	159	43,6
	20 a 29 años	104	28,5
	30 a 39 años	47	12,9
	40 a 49 años	28	7,7
	50 a 59 años	16	4,4
	60 a 69 años	6	1,6
	69 y más años	5	1,4
	Tipo de régimen	Contributivo	139
Especial		8	2,2
particular		8	2,2
Indeterminado		7	1,9
No afiliado		12	3,3
Subsidiado		191	52,3
Pertenenencia étnica	Raizal	3	0,8
	Afrocolombiano	152	41,6
	Otro	210	57,5
Área	Cabecera municipal	355	97,3
	Centro poblado	10	2,7
			365

Fuente: Sivigila Cartagena – 2020

De acuerdo con los datos que arroja la tabla 2, el 19,2% de los casos de Intento de Suicidio notificados a semana 51-2020 son de Mutual Ser el 16,7% son de Coosalud después le sigue Salud Total con un 14,0% seguido de Sanitas con 7,4% y por último le sigue Comfamiliar con un 5,5% en cada EAPB ver tabla 2.



Tabla 2. Distribución casos de Intento de suicidio según EAPB en Cartagena, hasta semana 51 de 2020.

EAPB	Casos	%
Mutual Ser	70	19,2
Coosalud	61	16,7
Salud Total	51	14,0
Sanitas	27	7,4
Comfamiliar	20	5,5
Otras	136	37,3
Total	365	100,0

Fuente: Sivigila Cartagena - 2020

En la localidad de Histórica y del Caribe Norte el 6,7% de los casos se presentaron en el barrio Bosque en la localidad de la Virgen y Turística, el 27,9% de los casos se concentran en el barrio Olaya Herrera y en la localidad Industrial y de la Bahía el 10,1% son residentes del barrio San Fernando. Ver tabla 3.

Tabla 3. Distribución casos de Intento de suicidio según localidades en Cartagena, Hasta semana 51 de 2020.

	Barrio	Casos	%
HISTORICA Y DEL CARIBE NORTE	Bosque	7	6,7
	Zaragocilla	7	6,7
	Manga	6	5,8
	Torices	5	4,8
	Paseo Bolívar	4	3,8
	Otros	75	72,1
	Total	104	100,0
	LA VIRGEN Y TURISTICA	Olaya Herrera	36
Pozon		16	12,4
Bayunca		10	7,8
Candelaria		8	6,2
Libano		4	3,1
Otros		55	42,6
Total		129	100,0
INDUSTRIAL Y DE LA BAHIA	San Fernando	13	10,1
	Tenera	13	10,1
	Bayunca	9	7,0
	Nelson Mandela	7	5,4
	Otros	87	67,4
	Total	129	100,0

Fuente: Sivigila Cartagena – 2020



Evidenciamos que el mayor número de casos fueron notificados por la Clínica La Misericordia con un 10,7% luego la clínica Madre Bernarda 10,1% después le sigue la Clínica Gestion Salud San Fernando 8,8% y la Clínica Mega Urgencia Blas de Lezo con un 8,2% y finalmente Asociación niños de papel con un 7,7% de los casos ver la tabla 4

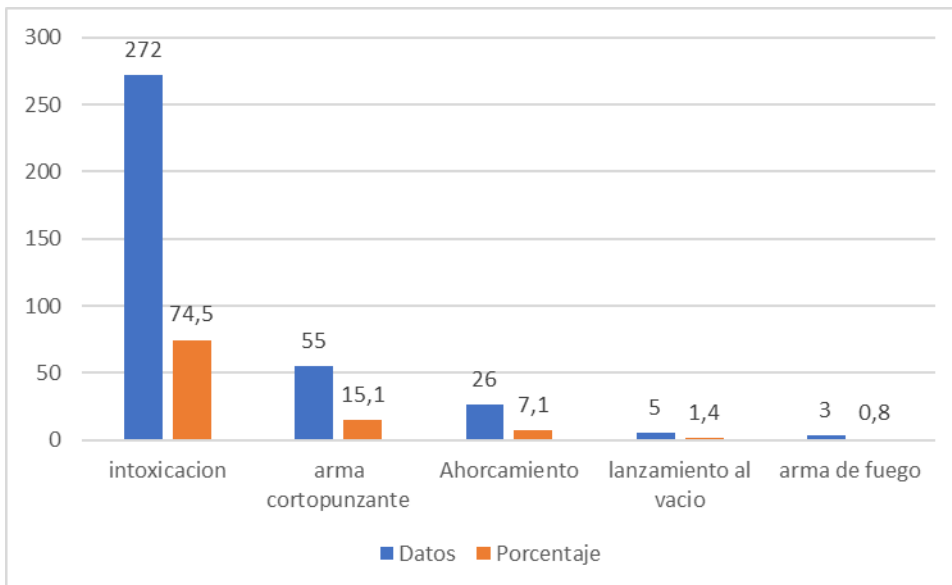
Tabla 4. Distribución casos de Intento de Suicidio Según UPGD que notifica en Cartagena, hasta semana 51 de 2020.

UPGD	Casos	%
Clinica La Misericordia	39	10,7
Clinica Madre Bernarda	37	10,1
Gestion Salud San Fernando	32	8,8
Clinica La Misericordia	30	8,2
Clinica Mega Urgencia Blas De Lezo	28	7,7
Otros	199	54,5
Total	365	100,0

Fuente: Sivigila Cartagena – 2020

El mecanismo más usado para el intento de suicidio fue la intoxicación con el 74,5%, seguido de las lesiones con elementos cortopunzantes con el 15,1% seguido por ahorcamiento con el 7,1% de los casos notificados al Sivigila, se utilizó simultáneamente más de un método para el intento de suicidio. Ver gráfico 2.

Gráfico 2. Distribución casos de Intento de Suicidio Según mecanismo que notifica en Cartagena, hasta semana 51 de 2020.



Fuente: Sivigila Cartagena – 2020



En el 35,3% de los casos de intento de suicidio notificados al Sivigila, se reportaron conflictos recientes con la pareja, otros factores comúnmente identificados fueron ideación suicida, maltratos físicos, psicológico social y sexual (los pacientes pueden tener más de un factor relacionado). Ver tabla 5.

Tabla 5. Distribución de los Factores relacionados a Intento de Suicidio - Semana No. 51 del Año 2020.

Factores	Casos	%
Conflicto De Pareja	129	35,3
Ideación Suicida	98	26,8
Problemas Económicos	37	10,1
Problema De Consumo	33	9,0
Maltrato Físico Psicológico Sexual	29	7,9
Otros	39	10,7
Total	365	100,0

Fuente: Sivigila Cartagena – 2020

En el 54,0% de los casos de intento de suicidio notificados al Sivigila, el tipo de sustancia más usada son los medicamentos seguidos de los plaguicidas con un 11.2%. Ver tabla 6.

Tabla 6. Distribución casos de intento de suicidio Según tipo de intoxicación que notifica en Cartagena, hasta semana 51 de 2020.

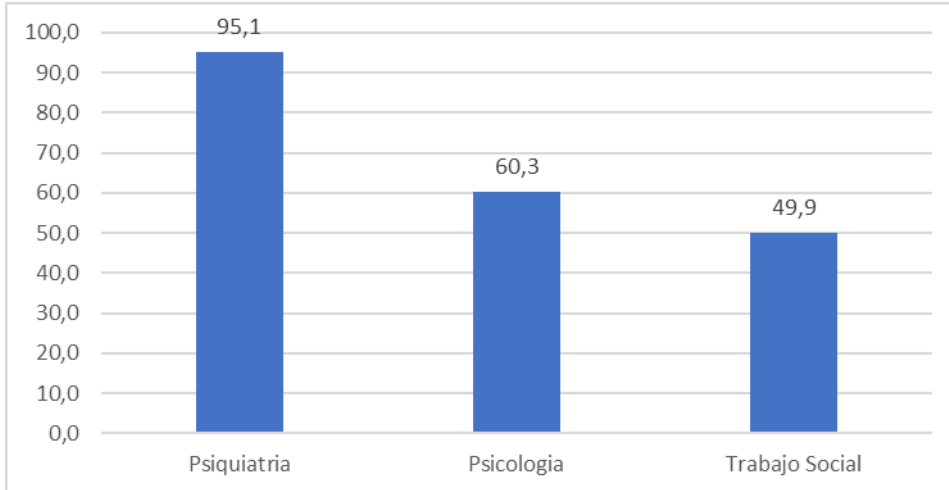
Intoxicación tipo de Sustancia	Casos	%
Medicamentos	197	54,0
Plaguicidas	41	11,2
otras sustancias químicas	29	7,9
solventes	5	1,4
sustancias psicoactivas	3	0,8
metanol	2	0,5
metales pesados	1	0,3
Sin datos	87	23,8
Total	365	100,0

Fuente: Sivigila Cartagena – 2020



De los 365 casos de intento de suicidio notificados el 95,1% son remitidos a Psiquiatría seguido del 60,3% a Psicología y el 49,9% a Trabajo Social. Ver gráfico 3.

Gráfico 3. Distribución porcentual de los servicios de salud mental a los cuales tuvieron acceso por remisión los casos de intento de suicidio notificados a semana 51 de 2020.



Fuente: Sivigila Cartagena – 2020