



Gana
Cartagena y
Ganamos todos

**BOLETIN EPIDEMIOLOGICO SEMANA NÚMERO 20 DE INFECCION
RESPIRATORIA AGUDA Y VIGILANCIA INTEGRAL DE MUERTES EN
MENORES DE 5 AÑOS POR IRA, EDA, Y/O ASOCIADA A DESNUTRICION, EN
EL DISTRITO DE CARTAGENA AÑO 2020**

JOHANA BUENO
Directora DADIS

JOVANNA VALLEJO PLAZA
Líder programa de vigilancia en Salud Pública

ELABORADO POR:
ADRIANA GONZALEZ OROZCO
Profesional Universitario

PROGRAMA DE VIGILANCIA EN SALUD PÚBLICA
DEPARTAMENTO ADMINISTRATIVO DISTRITAL DE SALUD – DADIS
CARTAGENA DE INDIAS D. T. y C
2020





Gana
Cartagena y
Ganamos todos

Contenido

INTRODUCCIÓN	3
COMPORTAMIENTO DE LA VIGILANCIA CENTINELA DE ENFERMEDAD SIMILAR A LA INFLUENZA EN EL DISTRITO DE CARTAGENA, HASTA SEMANA EPIDEMIOLÓGICA NÚMERO 20 DE 2020.	4
VIGILANCIA DE INFECCIÓN RESPIRATORIA AGUDA GRAVE INUSITADA EN EL DISTRITO DE CARTAGENA, HASTA SEMANA EPIDEMIOLÓGICA NÚMERO 20 DE 2020	9
VIGILANCIA INFECCIÓN RESPIRATORIA AGUDA POR NUEVO CORONAVIRUS SARS Cov 2 (COVID 2019), EN EL DISTRITO DE CARTAGENA, HASTA SEMANA EPIDEMIOLÓGICA NÚMERO 20 DE 2020.....	12
COMPORTAMIENTO DE LA MORTALIDAD EN MENORES DE 5 AÑOS POR EVENTOS PRIORIZADOS EN EL DISTRITO DE CARTAGENA, HASTA SEMANA EPIDEMIOLÓGICA NÚMERO 20 DE 2020	18
COMPORTAMIENTO DE LA VIGILANCIA DE LA MORBILIDAD POR IRA EN EL DISTRITO DE CARTAGENA, HASTA SEMANA EPIDEMIOLÓGICA NÚMERO 20 2019- 2020	20





Gana
Cartagena y
Ganamos todos

INTRODUCCIÓN

La vigilancia de un evento que amenace la salud de una determinada población es fundamental para monitorizar su ocurrencia e implementar las medidas de prevención y control de manera oportuna y que permita predecir la aparición de brotes epidémicos. Las enfermedades de transmisión respiratoria emergentes representan un riesgo sustancial para la humanidad debido a su elevado potencial de diseminación; por esta razón a partir de 537 de acuerdo a recomendaciones de la Organización Mundial de la Salud (OMS), la Organización Panamericana de la Salud (OPS) y cumpliendo con lo establecido en el Reglamento Sanitario Internacional (3705) y el decreto 837 de 506 del Ministerio de Salud en Colombia la infección respiratoria aguda (IRA) se vigila bajo diferentes estrategias de vigilancia.

Comportamiento del evento en Colombia

En Colombia el comportamiento de IRA se vigila a través de las siguientes estrategias de vigilancia:

- Vigilancia de la morbilidad por IRA.
- Vigilancia centinela de Enfermedad Similar a Influenza e Infección Respiratoria Aguda Grave (ESI-IRAG).
- Vigilancia intensificada de IRAG inusitado
- Vigilancia infección respiratoria aguda por nuevo coronavirus SARS Cov 2 (COVID 2019)





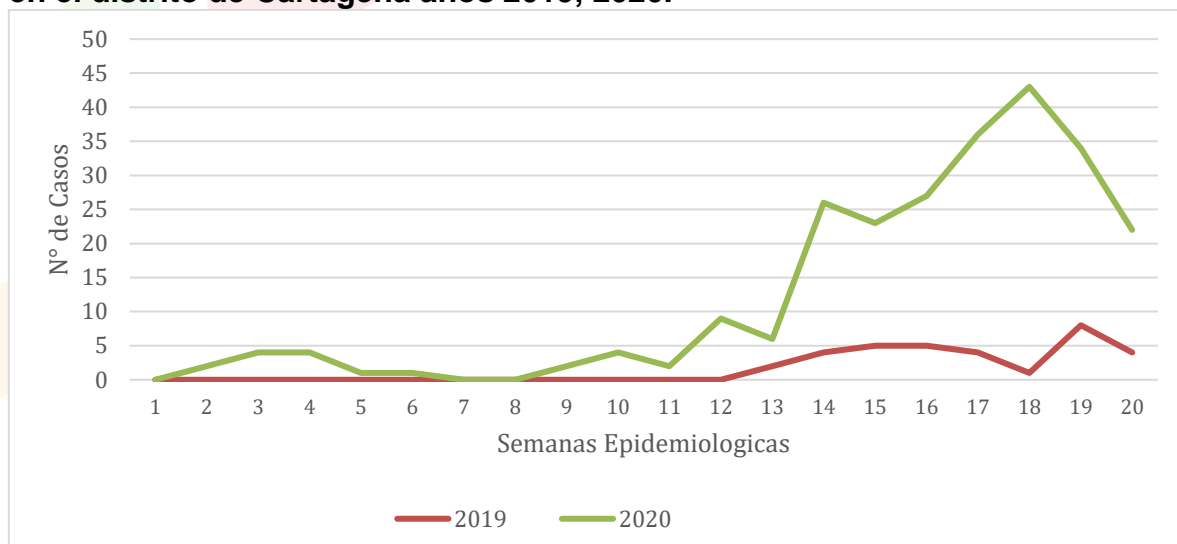
Gana
Cartagena y
Ganamos todos

COMPORTAMIENTO DE LA VIGILANCIA CENTINELA DE ENFERMEDAD SIMILAR A LA INFLUENZA EN EL DISTRITO DE CARTAGENA, HASTA SEMANA EPIDEMIOLÓGICA NÚMERO 20 DE 2020.

Hasta semana epidemiológica NÚMERO 20 del 2020 notificaron al subsistema de Vigilancia en Salud Pública – SIVIGILA 246 casos de ESI; de los cuales descartados por laboratorio se encuentran 133, Confirmados 30, representando un aumento del 13,4% (N=213) en comparación con 2019 ya que a la misma semana para ese año se contabilizaron 33 casos.

Se puede evidenciar la notificación de casos va en aumento siendo más alta en la semana 18 con 43 casos respectivamente. (Figura 1).

Figura 1. Comportamiento de la ESI a semana epidemiológica NÚMERO 20 en el distrito de Cartagena años 2019, 2020.

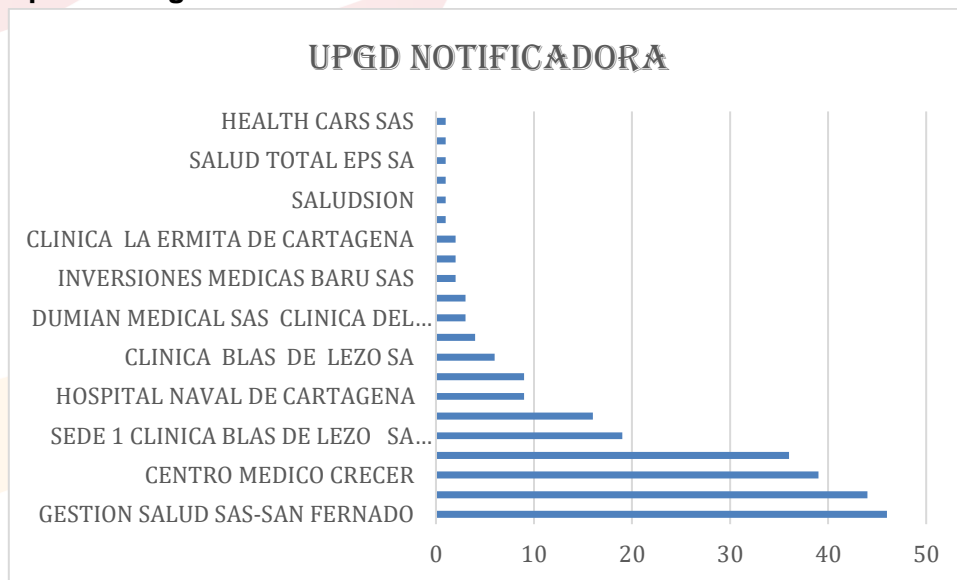




A semana número 20 han notificado 12 casos de mortalidad atribuidas al evento de los cuales 11 fueron descartados por laboratorio y 1 confirmado de sexo masculino, edad de 71 años Vivía en los calamares y atendido en Gestión Salud san Fernando.

Teniendo en cuenta la notificación de las UPGD del Distrito de Cartagena, se evidencia la Clínica Gestión Salud notificó la mayoría de casos (n=46), seguido de Clínica general del caribe con (n=44) Centro medico crecer con (n=39), Hospital Infantil centinela del evento con 36 casos. (Figura 2).

Figura 2. Distribución casos de ESI, que notifica en Cartagena, hasta Semana Epidemiológica N°20 2020.



Fuente siviigila 2020





Gana
Cartagena y
Ganamos todos

De acuerdo a los determinantes sociodemográficos según comportamiento de la notificación por grupo etareo se observó que para la Enfermedad Similar a la Influenza (ESI), el rango de edad que presentó el mayor porcentaje fue el de mayores de 60 años con un 17,9%, (n=44), en lo concerniente a la distribución de el régimen de seguridad social en salud el 58,5%, (n=144) pertenecen al régimen Subsidiado y según lo descrito por el análisis de variables en lo concerniente a el área de procedencia, se pudo establecer que el mayor peso porcentual se presentó en la cabecera municipal con un 99,2% (n= 244). (Tabla 1).

Tabla 1. Distribución casos de ESI según determinantes demográficos y Sociales en Cartagena, hasta semana epidemiológica NÚMERO 20 2020.

Variable	Categoría	Casos	%
Grupos de edad	Menores de un año	11	4,5
	De 1 año	0	0,0
	De 2 a 4 años	3	1,2
	De 5 a 19 años	1	0,4
	De 20 a 39 años	23	9,3
	De 40 a 59 años	30	12,2
	Mayores de 60 años	44	17,9
Tipo de régimen	Contributivo	74	30,1
	Especial	9	3,7
	Excepción	11	4,5
	Indeterminado	1	0,4
	No afiliado	7	2,8
	Subsidiado	144	58,5
Area	Cabecera municipal	244	99,2
	Centro poblado	2	0,8
	Rural Disperso		0,0
	SD		0,0
	Total	246	100,0

Fuente: Sivigila, Cartagena, 2020

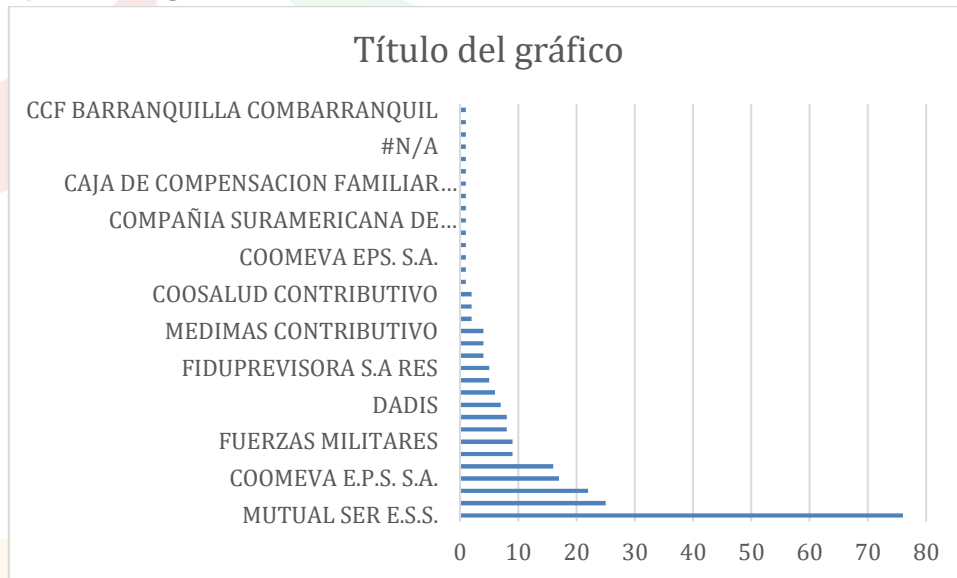




Gana
Cartagena y
Ganamos todos

Hasta la semana número 20 se puede apreciar que la mayoría de los casos notificados se encuentran afiliados en la EAPB Mutua Ser con 76 casos, seguido de Coosalud con 25 casos, Salud Total con 22 casos, Coomeva con 17 casos. (Tabla 3).

Figura 3. Distribución de casos de ESI, según EAPB en Cartagena hasta semana epidemiológica NÚMERO 20 2020.



Fuente Sivigila 2020.





Gana
Cartagena y
Ganamos todos

Teniendo en cuenta los casos notificados por localidad de ESI, se evidencia que en la Localidad La virgen y Turística, se registraron más casos en el barrio pozon con un 15,7% (n=14) Olaya con un 14,6% (n=13), La maria con un % (n=13,5); En la localidad de Histórica y del Caribe notificaron 6 casos en Bocagrande con un 8,3% seguido de Crespo con un 5,6% (n=4), En la Localidad Industrial se notificaron más casos en el barrio San Fernando con un 8,5% (n=7), seguido de Villa Corelca con un 7,3% (n=6), respectivamente. (Tabla 2).

Tabla 2. Distribución casos de ESI según por localidad en Cartagena, hasta semana epidemiológica NÚMERO 20 2020.

Localidad	Barrio	Casos	%
HISTORICA Y DEL CARIBE NORTE	BOCAGRANDE	6	8,3
	CRESPO	4	5,6
	EL BOSQUE	3	4,2
	ALTOS DE SAN ISIDRO	3	4,2
	AMBERES	3	4,2
	OTROS	53	73,6
	TOTAL	72	100,0
LA VIRGEN Y TURISTICA	POZON	14	15,7
	OLAYA	13	14,6
	LA MARIA	12	13,5
	LA ESPERANZA	6	6,7
	BOSTON	5	5,6
	VILLA ESTRELLA	5	5,6
	OTROS	34	38,2
	TOTAL	89	100,0
INDUSTRIAL Y DE LA BAHIA	SAN FERNANDO	7	8,5
	VILLA CORELCA	6	7,3
	SAN JOSE DE LOS CAMPANOS	5	6,1
	SOCORRO	5	6,1
	OTROS	59	72,0
	TOTAL	82	100,0

Fuente: Sivigila, Cartagena, 2020



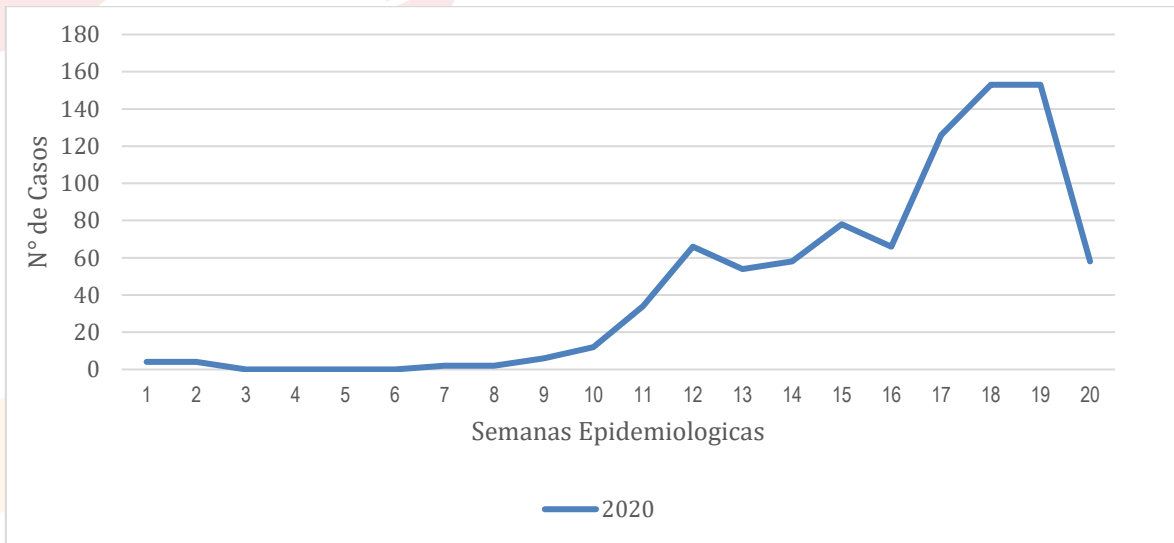


Gana
Cartagena y
Ganamos todos

VIGILANCIA DE INFECCIÓN RESPIRATORIA AGUDA GRAVE INUSITADA, EN EL DISTRITO DE CARTAGENA, HASTA SEMANA EPIDEMIOLÓGICA NÚMERO 20 DE 2020.

Hasta la semana epidemiológica NÚMERO 20 de 2020 se notificaron 874 casos probables de IRAG- Inusitada, de los cuales se descartaron 398 casos por laboratorio, confirmados 150, Se puede evidenciar la notificación de casos va en aumento siendo más alta en semanas 18 y 19 con 153 casos respectivamente.(Figura 1).

Figura 1. Comportamiento de la Infección respiratoria aguda grave inusitada a semana epidemiológica NÚMERO 20 en el distrito de Cartagena año 2020.



Fuente Sivigila 2018-2020

A semana número 20 notificaron 150 casos de mortalidad de los cuales fueron confirmados 36 en edades comprendidas de 27 a 84 años, todos residentes de Cartagena vivían en la localidad Histórica 12 entre ellos los barrios (El prado, Laguito, Bocagrande, Loma fresca); Localidad Industrial 16 casos entre ellos los barrios (San jose de los campanos, Socorro, Nelson mándela, los corales); Localidad de la Virgen 8 casos entre ellos los barrios la Esperanza, Pozon y Villa estrella), las UPGD notificadoras fueron Centro medico Crecer, Clinica Blas de lezo, Clinica general del Caribe, Clinica made Bernarda Bosque entre otras, respectivamente.





Teniendo en cuenta la distribución de notificación de las UPGD del Distrito de Cartagena, se evidencia Gestión salud san Fernando tiene la mayoría de casos Con una proporción de 31,5% (n=150), seguido de Clínica el Bosque con un 15,1% (n=72), Estrios con un 8,8% (n=42), Seguido de Mega urgencia Blas de lezo con un 6,3 (n=30). Respectivamente. (Tabla 1).

Tabla 1. Distribución casos de Infección respiratoria aguda grave inusitada, que notifica en Cartagena, hasta Semana Epidemiológica número N°20 2020.

UPGD	Casos	%
GESTION SALUD SAS-SAN FERNADO	150	31,5
DUMIAN MEDICAL SAS CLINICA DEL BOSQUE	72	15,1
ESTRIOS SAS	42	8,8
SEDE 1 CLINICA BLAS DE LEZO SA MEGA URGENCIA	30	6,3
NUEVO HOSPITAL BOCAGRANDE	30	6,3
OTROS	152	31,9
TOTAL	476	100,0

Fuente siviigila 2020

De acuerdo a los determinantes sociodemográficos según comportamiento de la Infección respiratoria aguda grave inusitada por grupo etareo se observó el rango de edad que presentó el mayor porcentaje fue el de mayores de 60 años con un 53,2%, (n=253), en lo concerniente a la distribución de el régimen de seguridad social en salud el 51,9%, (n=247) pertenecen al régimen Contributivo y según lo descrito por el análisis de variables en el área de procedencia, se pudo establecer que el mayor peso porcentual se presentó en la cabecera municipal con un 99,2% (n= 472). (Tabla 2).

Tabla 2. Distribución casos de Infección respiratoria aguda grave inusitada según determinantes demográficos y Sociales en Cartagena, hasta semana epidemiológica NÚMERO 20 2020.

Variable	Categoría	Casos	%
Edad	Menores de 1 año	3	0,6
	de 1 año	0	0,0
	De 2 a 4 años	0	0,0
	De 5 a 19 años	4	0,8
	De 20 a 39 años	72	15,1
	De 40 a 59 años	144	30,3
	Mayores de 60 años	253	53,2
Tipo de régimen	Contributivo	247	51,9
	Especial	12	2,5
	Excepción	32	6,7
	Indeterminado	1	0,2
	No afiliado	10	2,1
	Subsidiado	175	36,8
Pertenenencia étnica	Raizal	0	0,0
	Afrocolombiano	83	17,4
	Otro	160	33,6
Area	Cabecera municipal	472	99,2
	Centro poblado	4	0,8

Fuente Siviigila 2020





Hasta la semana NÚMERO 20 se puede apreciar que la mayoría de los casos notificados se encuentran afiliados en la EAPB Mutua Ser con un 18,7% (n=89), seguido de Nueva EPS con un 14,9% (n=71) Salud Total con un 12,2% (n=58) y Coomeva con un 10,1 (n=48). (Tabla 3).

Tabla 3. Distribución de casos de Infección respiratoria aguda grave inusitada, según EAPB en Cartagena hasta semana epidemiológica NÚMERO 20 2020.

EAPB	Casos	%
MUTUAL SER E.S.S.	89	18,7
NUEVA EMPRESA PROMOTORA DE SALUD S.A. NUEVA EPS S.A. - CONTRIBUTIVO	71	14,9
SALUD TOTAL S.A. E.P.S.	58	12,2
COOMEVA E.P.S. S.A.	48	10,1
COOSALUD ESS EPS-S	36	7,6
OTROS	174	36,6
TOTAL	476	100,0

Fuente Sivigila 2020.

Teniendo en cuenta los casos notificados por localidad de Infección respiratoria aguda grave inusitada, se evidencia que en la Histórica y del Caribe, se registraron el mayor número de casos en Escallonvilla con un 7,5% (n=12), En la localidad de la Virgen y turística notificaron 30 casos en el barrio Pozon con un 19,1; en la Localidad Industrial y de la bahía notificaron 26 casos en el barrio Nelson mandela con un 16,4%, respectivamente. (Tabla 3)

Tabla 3. Distribución casos de Infección respiratoria aguda grave inusitada por localidad en Cartagena, hasta semana epidemiológica NÚMERO 20 2020.

Localidad	Barrio	Casos	%
HISTORICA Y DEL CARIBE NORTE	ESCALLOVILLA	12	7,5
	DANIEL LEMAITRE	10	6,3
	LA CAMPIÑA	8	5,0
	ZARAGOCILLA	8	5,0
	BOCAGRANDE	8	5,0
	OTROS	113	71,1
	TOTAL	159	100,0
LA VIRGEN Y TURISTICA	POZON	30	19,1
	OLAYA	28	17,8
	LA ESPERANZA	20	12,7
	VILLA ESTRELLA	8	5,1
	LA MARIA	8	5,1
	OTROS	63	40,1
	TOTAL	157	100,0





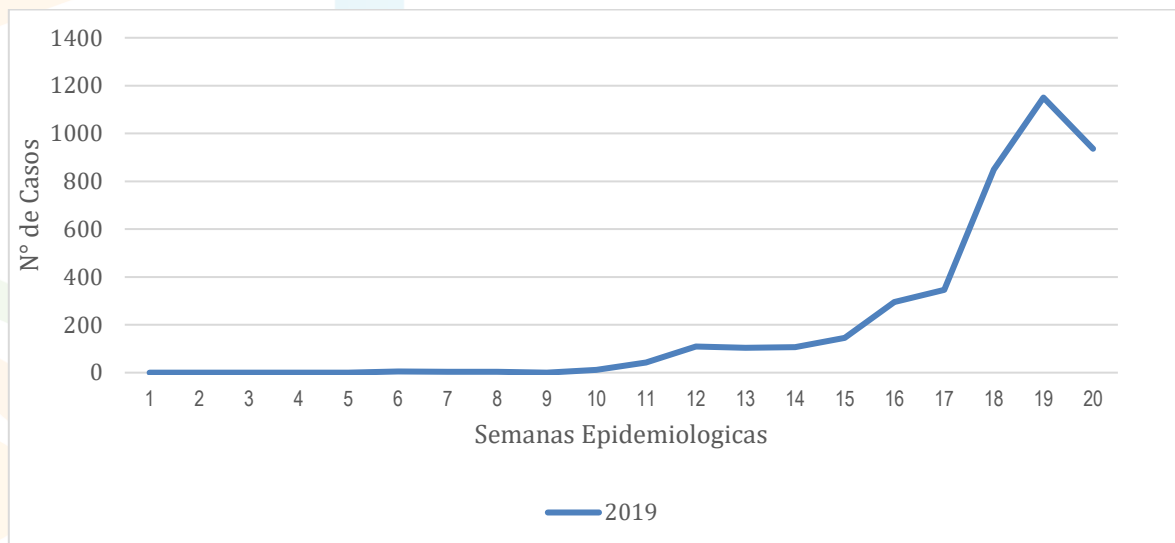
	NELSON MANDELA	26	16,4
INDUSTRIAL Y DE LA BAHIA	SAN FERNANDO	8	5,0
	SAN PEDRO	7	4,4
	LOS CORALES	6	3,8
	OTROS	112	70,4
	TOTAL	159	100,0
	ESCALLOVILLA	12	7,5

Fuente siviigila 2020

VIGILANCIA INFECCIÓN RESPIRATORIA AGUDA POR NUEVO CORONAVIRUS SARS CoV 2 (COVID 2019), EN EL DISTRITO DE CARTAGENA, HASTA SEMANA EPIDEMIOLÓGICA NÚMERO 20 DE 2020.

Hasta la semana epidemiológica NÚMERO 20 de 2020 las UPGD del Distrito notificaron 6565 casos probables, de los cuales 2459 fueron descartados por laboratorio, 498 confirmados, lo cual indica un aumento en los numero de casos siendo más alto en semana 19 con 1150 casos respectivamente. (Figura 1).

Figura 1. Comportamiento de la Infección respiratoria aguda POR NUEVO CORONAVIRUS SARS CoV 2 (COVID 2019), EN EL DISTRITO DE CARTAGENA, HASTA SEMANA EPIDEMIOLÓGICA NÚMERO 20 DE 2020.



Fuente Siviigila -2020



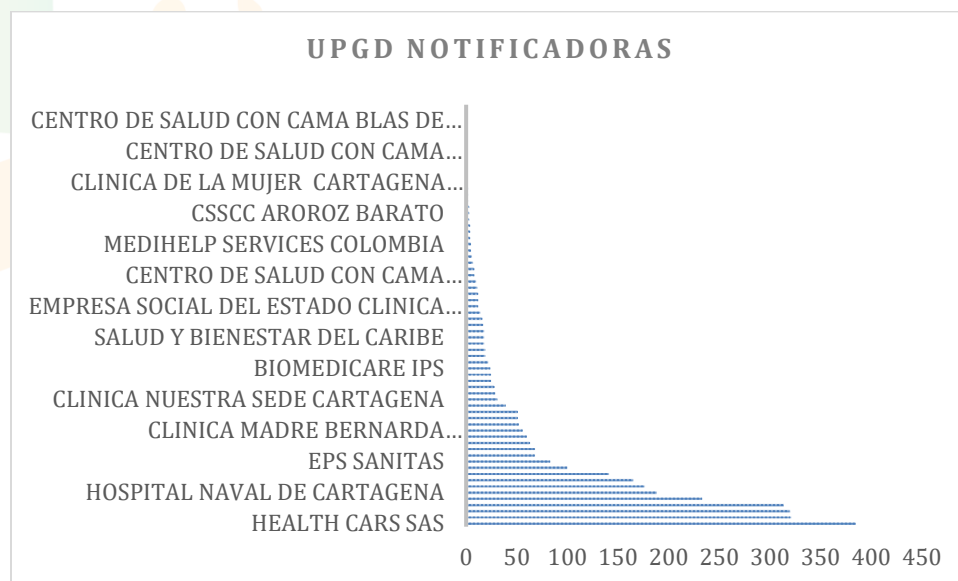


Gana
Cartagena y
Ganamos todos

A semana número 20 han notificado 32 casos de mortalidad de los cuales 15 han sido descartados, 8 confirmados y 9 por definir la edades comprendidas dentro de los confirmados oscilan entre 33 y 88 años, la mayoría de los casos son de los barrios de la localidad industrial (Santa lucia, el milagro, Campo bello, san pedro y campestre), 2 son de la localidad Histórica (Zaragocilla y La localidad Virgen (villa estrella); las UPGD que notificaron estos casos fueron Clínica madre Bernarda, Clínica nuestra, Bosque, Hospital Universitario del Caribe y Hospital Naval.

Teniendo en cuenta la distribución de notificación de las UPGD del Distrito de Cartagena, se evidencia que Health Cars aportó el mayor número de casos Con una proporción de 12% (n=384), seguido de centro médico Buenos aires con un 10% (n=320), Salud total con un 9,9% (n=319), hospital universitario del Caribe con un 9,7% (n=313). (Figura 2).

Figura 2. Distribución casos de Infección respiratoria aguda por nuevo coronavirus COVID 2019, que notifica en Cartagena, hasta Semana Epidemiológica NÚMERO 20 2020.



Fuente Sivigila 2020





Gana
Cartagena y
Ganamos todos

De acuerdo a los determinantes sociodemográficos según comportamiento de la Infección respiratoria aguda por nuevo coronavirus SARS CoV2 (COVID 2019) por grupo etareo se observó presentaron mayor número de casos los rango de edad entre 20 a 39 años con un 46%, (n=1889), en lo concerniente a la distribución de el régimen de seguridad social en salud el 58,1%, (n=2385) pertenecen al régimen Contributivo y según lo descrito por el análisis de variables en el área de procedencia, se pudo establecer que el mayor peso porcentual se presentó en la cabecera municipal con un 98.4% (n= 4042). (Tabla 1).

Tabla 1. Distribución casos de Infección respiratoria aguda por nuevo coronavirus COVID 2019, según determinantes demográficos y Sociales en Cartagena, hasta semana epidemiológica NÚMERO 20 2020.

Variable	Categoría	Casos	%
Edad	Menor de 1 año	21	0,5
	de 1 año	17	0,4
	de 2 a 4 años	59	1,4
	de 5 a 19 años	360	8,8
	de 20 a 39 años	1889	46,0
	de 40 a 59 años	1169	28,5
	Mayores de 60 años	591	14,4
Tipo de régimen	Contributivo	2385	58,1
	Especial	289	7,0
	Excepción	53	1,3
	Indeterminado	11	0,3
	No afiliado	88	2,1
	Subsidiado	1280	31,2
Pertenencia étnica	Raizal	5	0,1
	Afrocolombiano	459	11,2
	Otro	3642	88,7
Area	Cabecera municipal	4042	98,4
	Centro poblado	64	1,6

Fuente siviigila 2020

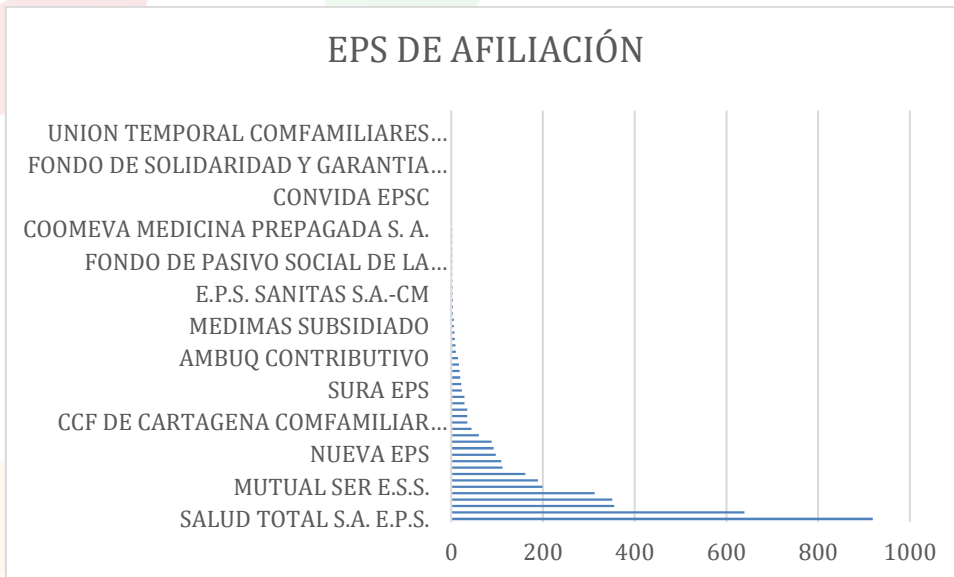




Gana
Cartagena y
Ganamos todos

Hasta la semana NÚMERO 20 se puede apreciar que la mayoría de los casos notificados se encuentran afiliados en la EAPB Salud total con un 22,4% (n=919), seguido de Coosalud con un 15,6% (n=639) Sanitas con un 8,6% (n=355) coosalud Contributivo con un 8,5% (n=351) entre otros. (Figura 3).

Figura 3. Distribución de casos Infección respiratoria aguda por nuevo coronavirus COVID 2019, según EAPB en Cartagena hasta semana epidemiológica NÚMERO 20 2020.



Fuente Sivigila 2020.

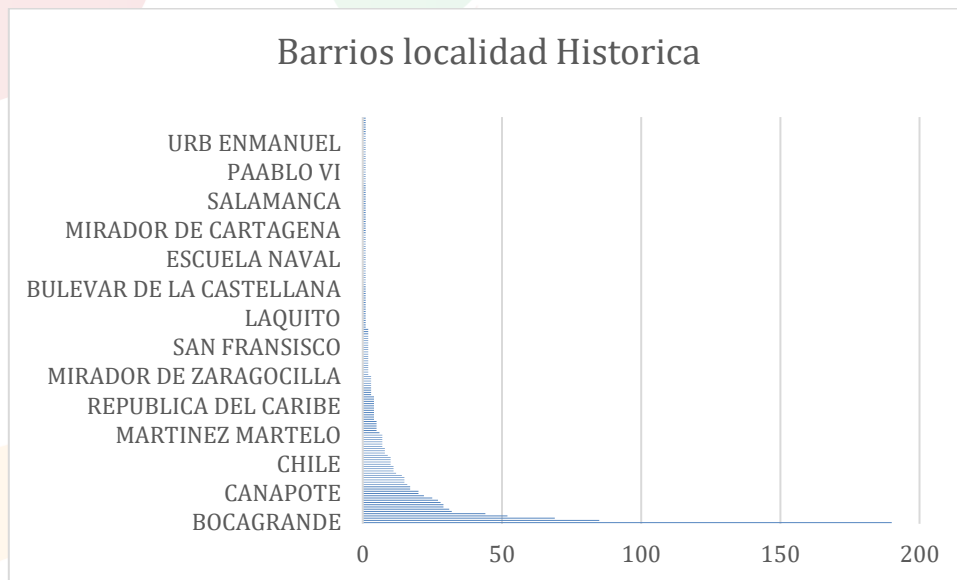




Gana
Cartagena y
Ganamos todos

Teniendo en cuenta los casos notificados por localidad de Infección respiratoria aguda por nuevo coronavirus SARS CoV 2 (COVID 2019), se evidencia que en la Histórica y del Caribe, se registraron un total de 1210 casos siendo el mayor número de casos identificados en el barrio Bocagrande con un 15,7% (n=190) seguido de Manga con un 7,0% (n=85), Zaragocilla con 5.7% (n=69). (Figura 4).

Figura 4. Distribución casos de Infección respiratoria aguda por nuevo coronavirus COVID 2019, por localidad en Cartagena, hasta semana epidemiológica NÚMERO 20 2020



Fuente siviigila 2020

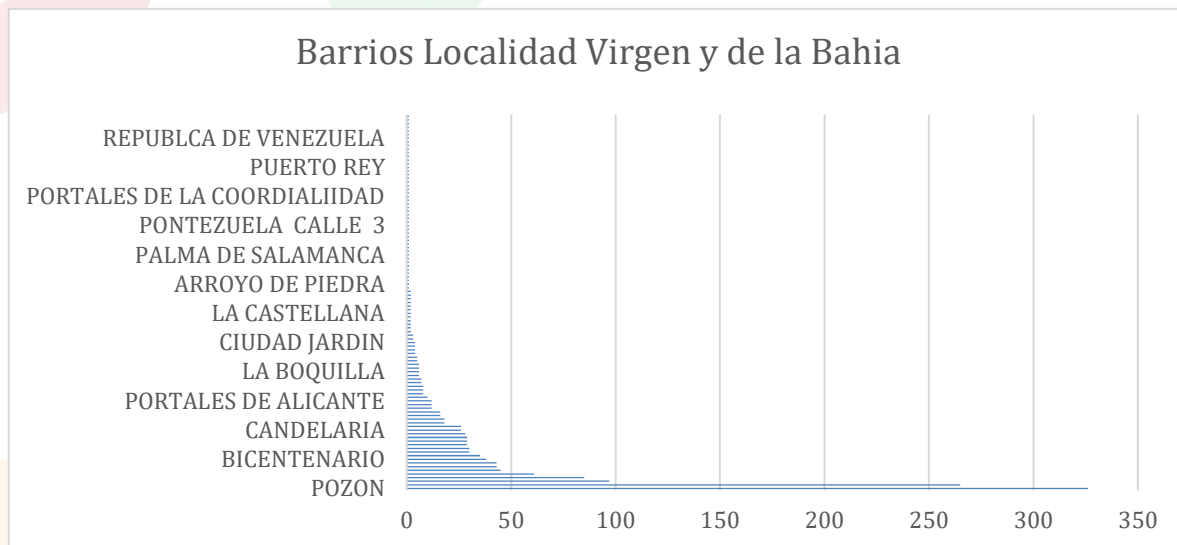




Gana
Cartagena y
Ganamos todos

En la localidad de la Virgen y turística notificaron un total de 1545 casos, reportándose en el barrio El Pozón el mayor número de casos con un 21,1% (n=326), seguido de Olaya con un 17,2% (n=265) y la esperanza con un 5,5% (n=85).(Figura 5).

Figura 5. Distribución casos de Infección respiratoria aguda por nuevo coronavirus COVID 2019, por localidad en Cartagena, hasta semana epidemiológica NÚMERO 20 2020



Fuente sivigila 2020

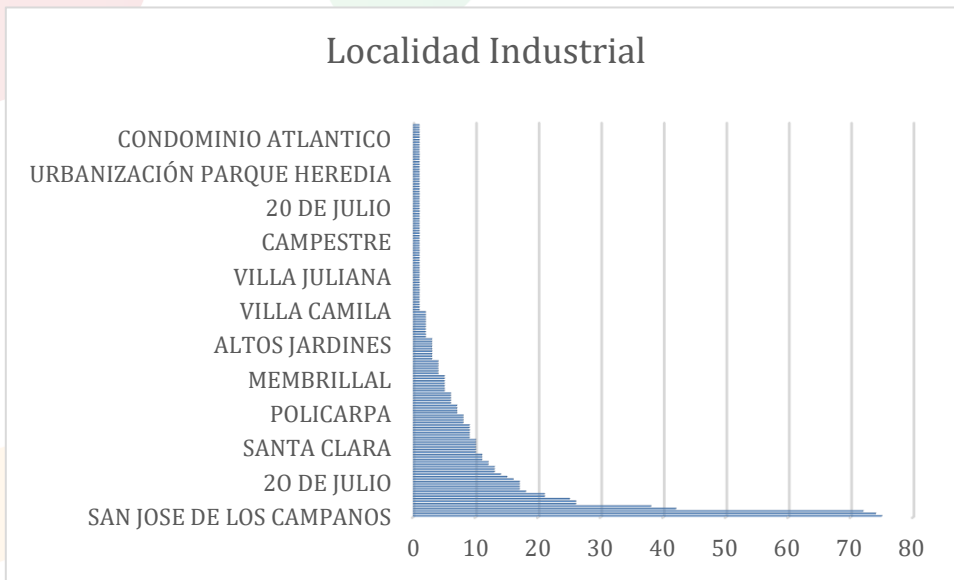




Gana
Cartagena y
Ganamos todos

En la Localidad Industrial y de la bahía se registraron un total de 1035 casos de los cuales se registraron mas casos en el barrio San jose de los campanos con un 7,2% (n=75), seguido de San fernando con un 7.1% (n=74), Nelson Mandela con un 7,0% (n=72) y Socorro con un 4.1% (n=42).(Figura 6).

Figura 6. Distribución casos de Infección respiratoria aguda por nuevo coronavirus COVID 2019, por localidad en Cartagena, hasta semana epidemiológica NÚMERO 20 2020



Fuente sivigila 2020

COMPORTAMIENTO DE LA MORTALIDAD EN MENORES DE 5 AÑOS POR EVENTOS PRIORIZADOS EN EL DISTRITO DE CARTAGENA, HASTA SEMANA EPIDEMIOLÓGICA NÚMERO 20 DE 2020.

Hasta semana epidemiológica NÚMERO 20, se han notificado 9 casos de muertes en menor de 5 de los cuales, de los cuales se descartaron 5 asociados a infección respiratoria aguda

Mortalidad por infección respiratoria aguda en menor de 5 años

Hasta semana epidemiológica NÚMERO 20 se han notificado 4 casos probables de muertes por ira en menor de 5 años, las UPGD notificadoras son: SEDE 1 CLINICA BLAS DE LEZO S.A, CLINICA del Bosque, Clínica Madre Bernarda y Clínica Higea, de los cuales 2 eran de sexo Masculino y 2 femenino residían 3 en la localidad Industrial y de la Bahía y 1 en la Histórica y del caribe norte.





Gana
Cartagena y
Ganamos todos

Para la emisión de este boletín a semana epidemiológica NÚMERO 20 se puede apreciar que los fallecidos se encontraban afiliados a las EAPB Nueva Eps, Famisanar, Coomeva y Fuerzas militares con un 25% (n=1). (Tabla 1).

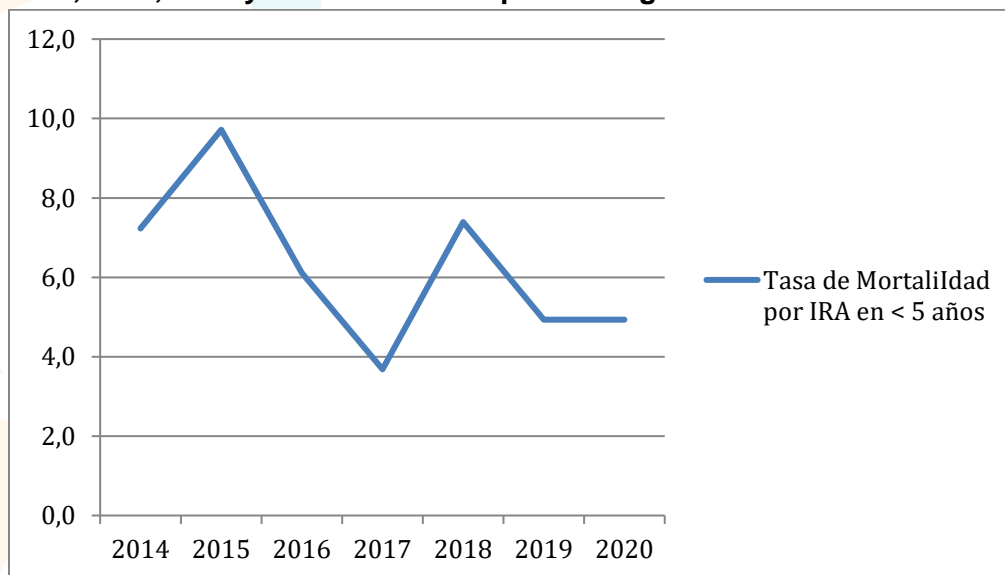
Tabla 1. Distribución de casos de muertes por IRA en menor de 5 años según EAPB en Cartagena hasta semana epidemiológica NÚMERO 20 2020

EAPB	Casos	%
NUEVA EPS	1	25
FAMISANAR	1	25
COOMEVA	1	25
FUERZAS MILITARES	1	25
TOTAL	4	100

Fuente: siviigila Cartagena, 2019

Con relación a las tasas de mortalidad por IRA en menores de 5 años, en el distrito de Cartagena la tendencia va paralelo en comparación a la misma semana epidemiológica del año anterior, observándose el pico más alto hasta el momento fue en el año 2015 con una tasa de incidencia de 9,7 muertes por 120.000 menores de 5 años, para el año en curso se aprecia una tasa de 4,9 muertes por 120.000 menores de 5 años. (Figura 1).

Figura 1. Comportamiento de tasas de incidencia de Mortalidad por IRA 2014, 2015, 2016, 2017, 2018, 2019 y 2020 a semana epidemiológica NÚMERO 20.



Fuente: Siviigila/ Dane 2014-2015-2016- 2017-2018-2019-2020





Gana
Cartagena y
Ganamos todos

MORTALIDAD POR Y ASOCIADA A DESNUTRICIÓN

Hasta semana epidemiológica NÚMERO 20 no se han presentado casos de mortalidad en menor de 5 años por y asociada a Desnutrición.

MORTALIDAD POR ENFERMEDAD DIARREICA AGUDA EN MENOR DE 5 AÑOS

A semana epidemiológica NÚMERO 20 no se han notificado casos de mortalidad en menor de 5 años por causa probable a enfermedad diarreica aguda.

COMPORTAMIENTO DE LA VIGILANCIA DE LA MORBILIDAD POR IRA EN EL DISTRITO DE CARTAGENA, HASTA SEMANA EPIDEMIOLÓGICA NÚMERO 20 2019 – 2020

Hasta semana epidemiológica NÚMERO 20 del 2019 se observa que del total de hospitalizaciones por todas las causas en las UPGD del distrito, la proporción de hospitalizados por IRA fue del 6,3%, para el 2020 a la misma semana la proporción de hospitalizados IRA es del 3,9%; para el 2019 del total de hospitalizados en UCI por todas las causas en las UPGD del distrito, la proporción de IRA fue del 7,2%, para el 2020 se observa una proporción de 8,4%; Del total de casos atendidos en consulta externa y urgencias por todas las causas en la UPGD 2019, el 10,8% de los casos son por IRA. Para el 2020 del total de casos atendidos en consulta externa y urgencias por todas las causas en la UPGD es de 21,7%. Ver (Tablas 1, 2 y 3).

Tabla 1. Proporción de hospitalizaciones por IRAG en sala general del total de hospitalizaciones por todas las causas por grupos de edad Semana Epidemiológica NÚMERO 20, 2019- 2020

HOSPITALIZACION	< 1 año	1 año	2 a 4 años	5 a 19 años	20 a 39 años	40 a 59 años	> 60 años	Total
Hospitalización por IRA 2019	337	209	274	234	101	153	304	1612
Hospitalización por IRA 2020	213	181	209	160	184	286	538	1771
Hospitalización por todas las causas 2019	1249	677	937	2644	7257	5360	7500	25624
Hospitalización por todas las causas 2020	1124	787	908	5348	10863	9083	13235	41348
% Hospitalizados por IRA 2019	20,9	13,0	17,0	9,9	6,3	9,5	33,4	6,3
% Hospitalizados por IRA 2020	12,0	10,2	11,8	9,0	10,4	16,1	17,2	3,9

Fuente: Sivigila Cartagena, 2018-2020





Gana
Cartagena y
Ganamos todos

Tabla 2. Proporción de hospitalizaciones por IRAG en UCI del total de hospitalizaciones por todas las causas por grupos de edad semana Epidemiológica NÚMERO 20, -2019-2020

Unidad de Cuidados Intensivos	< 1 año	1 año	2 a 4 años	5 a 19 años	20 a 39 años	40 a 59 años	> 60 años	Total
IRA UCI 2019	82	25	44	51	22	55	167	446
IRA UCI 2020	82	26	39	43	42	84	232	548
UCI por todas las causas 2019	746	71	102	279	831	1286	2851	6166
UCI por todas las causas 2020	637	93	115	293	975	1514	2928	6555
% IRA UCI 2019	18,4	5,6	9,9	11,4	4,9	12,3	37,4	7,2
% IRA UCI 2020	18,4	5,8	8,7	9,6	9,4	18,8	52,0	8,4

Fuente: Siviigila Cartagena, 2018-2020

Tabla 3. Proporción de consultas externas y urgencias por IRA del total de consultas externas y urgencias en la UPGD por grupos de edad semana NÚMERO 20 2019-2020

CONSULTA EXTERNA	< 1 año	1 año	2 a 4 años	5 a 19 años	20 a 39 años	40 a 59 años	> 60 años	Total
IRA por Consulta Externa y Urgencia 2019	13932	12463	18907	16628	16773	13364	12143	104210
IRA por Consulta Externa y Urgencia 2020	6423	7042	11297	10724	12174	8142	6423	166435
Consultas Externas y Urgencias por todas las causas 2019	42134	47141	75503	136452	249066	212748	199054	962098
Consultas Externas y Urgencias por todas las causas 2020	27515	32553	51188	99668	204335	194604	155379	765242
%Consultas Externas y Urgencias por todas las causas 2019	13,4	12,0	18,1	16,0	16,1	12,8	11,7	10,8
%Consultas Externas y Urgencias por todas las causas 2020	6,2	6,8	10,8	10,3	11,7	7,8	6,2	21,7

Fuente: Siviigila Cartagena, 2018-2020

