




Gana
Cartagena y
Ganamos todos

**BOLETIN SEMANA 1-12 de 2020 DEL SUBPROGRAMA DE VIGILANCIA DE LA MATERNIDAD
SEGURA**

ALVARO FORTICH REVOLLO
Director DADIS

JOHANA BUENO ALVAREZ
Director Operativo de Salud Pública

JOVANNA VALLEJO PLAZA
Líder programa de vigilancia en Salud Pública



ELABORADO POR:
ALEXIS RAMOS BLANCO
Profesional especializado
MARIA HELENA RINCON A.
Profesional Universitario

PROGRAMA DE VIGILANCIA EN SALUD PÚBLICA
DEPARTAMENTO ADMINISTRATIVO DISTRITAL DE SALUD – DADIS
CARTAGENA DE INDIAS D. T. y C

2020




1. VIGILANCIA EPIDEMIOLÓGICA DE LAS MUERTES MATERNAS

En el periodo comprendido entre las semana 1 a 12 del año 2020 se ha notificado al Subsistema de Vigilancia en Salud Pública – SIVIGILA 2 (dos) casos de Muerte Materna; paciente de 41 años de edad, de la EPS Salud Total, y paciente de 27 años de edad, Nueva EPS

2. COMPORTAMIENTO DE LA MORTALIDAD PERINATAL EN CARTAGENA – SEMANA No. 1-10 DEL AÑO 2020

Hasta la Semana No. 12 del Año 2020 se notificaron al Subsistema de Vigilancia en Salud Pública – SIVIGILA, un total de 34 Muertes Perinatales, siendo la semana 4 con la de mayor número de casos notificados (5 casos). Grafico No.1





De acuerdo a la UPGD Notificadora, INTENSIVISTAS MATERNIDAD RAFAEL CALVO C IPS SA y UCI Santa Cruz de Bocagrande, notificaron el mayor número de casos con 17,6% respectivamente. (Tabla No.1)

Tabla 1. Muertes perinatales según UPGD que notifica - Semana No. 1-12 de 2020

UPGD	CASOS	%
CENTRO MEDICO CRECER	2	5,9
CLINICA LA ERMITA DE CARTAGENA	5	14,7
CLINICA LA ERMITA DE CARTAGENA URGENCIA	1	2,9
CLINICA DE LA MUJER CARTAGENA SAS IPS	3	8,8
CLINICA GENERAL DEL CARIBE SA	3	8,8
DUMIAN MEDICAL SAS CLINICA DEL BOSQUE	4	11,8
EMPRESA SOCIAL DEL ESTADO CLINICA MATERNIDAD RAFAE	2	5,9
HOSPITAL INFANTIL NAPOLEON FRANCO PAREJA	1	2,9
INTENSIVISTAS MATERNIDAD RAFAEL CALVO C IPS SA	6	17,6
SEDE 1 CLINICA BLAS DE LEZO SA MEGA URGENCIA	1	2,9
UCI DEL CARIBE SA SANTA CRUZ DE BOCAGRANDE	6	17,6
TOTAL	34	100,0

Fuente: Sivigila Cartagena – 2020

En relación a las características demográficas de los casos, el 97,1% de los casos notificados ocurrieron en gestantes Colombianas. En relación a la edad, en el grupo de 25-29 años se concentra el mayor porcentaje con el 38,2% de los casos. En relación a la afiliación al SGSS, el régimen subsidiado con el 58,8% es el de mayor frecuencia. El 91,1% de las gestantes manifestaron pertenecer a otros grupos dentro de su pertenencia étnica, y el 97,1% residen en cabecera municipal. La mayoría de los casos (41.2%) residen en la localidad 1. Ver Tabla No.2

Tabla 2. Características Demográficas Muertes perinatales Semana No. 1-12 de 2020

Variable	Categoría	Casos	%
Nacionalidad de la Gestante	Colombiana	33	97,1
	Venezolana	1	2,9
Grupos de edad Gestantes	15-19	4	11,8
	20-24	6	17,6
	25-29	13	38,2
	30-34	4	11,8
	35-39	5	14,7
	40-45	1	2,9



	>45	1	2,9
Tipo Regimen	Especial	0	0,0
	No afiliado	2	5,9
	Contributivo	12	35,3
	Subsidiado	20	58,8
Pertenencia étnica	Afrocolombiano	3	8,8
	Otro	31	91,2
Procedencia	Cabecera Municipal	33	97,1
	Centro Poblado	1	2,9
Localidad	1	14	41,2
	2	9	26,5
	3	4	11,8
	Sin datos	7	20,6

Fuente: Sivigila Cartagena – 2020

En cuanto a la EAPB de pertenencia de los casos, las mayores frecuencias las presentan Mutua Ser y COOSALUD de los casos. (Tabla No.3)

Tabla 3. Distribución de casos de Muertes perinatales según EAPB Semana No. 1-12 de 2020


EAPB	CASOS	%
Mutual Ser	8	23,5
Coosalud	5	14,7
Comfamiliar	4	11,8
Salud Total	4	11,8
Sanitas	2	5,9
Coomeva	2	5,9
Nueva EPS S.A. Movilidad	4	11,8
OTRAS	5	14,7
TOTAL	34	100,0

Fuente: Sivigila Cartagena – 2020



3. VIGILANCIA EPIDEMIOLÓGICA DE LA MORBILIDAD MATERNA EXTREMA - SEMANA 1-12 de 2020

Hasta la Semana No. 12 del Año 2020 se notificaron al Subsistema de Vigilancia en Salud Pública – SIVIGILA un total de 139 casos de Morbilidad Materna Extrema (MME), correspondiéndole al Distrito de Cartagena.



De acuerdo al comportamiento según UPGD que notifica, UCI DEL CARIBE SA SANTA CRUZ DE BOCAGRANDE y CENTRO MEDICO CRECER, presentan mayor número de casos con el 27.4% y 21.7% respectivamente. Ver tabla 4.

Tabla 4. Morbilidad Materna Extrema según UPGD que notifica - Semana No.1-12 del Año 2020

UPGD	CASOS	%
GESTION SALUD SAS AMBERES	5	3,6
CENTRO MEDICO CRECER	24	17,3
CLINICA LA ERMITA DE CARTAGENA	9	6,5
CLINICA CARTAGENA DEL MAR SA REV	2	1,4
CLINICA GENERAL DEL CARIBE SA	15	10,8
CLINICA MADRE BERNARDA COMUNIDAD DE HERMANAS FRANC	3	2,2
DUMIAN MEDICAL SAS CLINICA DEL BOSQUE	12	8,6
EMPRESA SOCIAL DEL ESTADO CLINICA MATERNIDAD RAFAE	15	10,8
GESTION SALUD SAS-SAN FERNADO	2	1,4
SEDE 1 CLINICA BLAS DE LEZO SA MEGA URGENCIA	8	5,8
UCI DEL CARIBE SA SANTA CRUZ DE BOCAGRANDE	44	31,7
Total general	139	100,0

Fuente: Sivigila Cartagena - 2020



En relación a las características demográficas de los casos, el 97,8% se presentaron en gestantes de nacionalidad Colombiana, el grupo de 20-24 años es el mayoritariamente comprometido con el 28,1% de los casos. En el régimen subsidiado se ubican la mayoría de los casos con el 58,3%, la localidad 1 es el área de residencia de mayor frecuencia. (Tabla No.5)

Tabla 5. Características Demográficas de casos de Morbilidad Materna Extrema según Semana No.1-12 del Año 2020

Variable	Categoría	Casos	%
Nacionalidad de la Gestante	Colombiana	136	97,8
	Venezolana	2	1,4
	Otra	1	0,7
Grupos de edad Gestantes	15-19	11	7,9
	20-24	39	28,1
	25-29	35	25,2
	30-34	33	23,7
	35-39	14	10,1
	40-44	7	5,0
Tipo de régimen	Contributivo	45	32,4
	Especial	3	2,2
	No afiliado	4	2,9
	Sin datos	6	4,3
	Subsidiado	81	58,3
Pertenencia étnica	Afrocolombiano	7	5,0
	Otro	132	95,0
Procedencia	Cabecera Municipal	134	96,4
	Centro Poblado	5	3,6
Localidad	1	67	48,2
	2	35	25,2
	3	23	16,5
	Sin datos	14	10,1



Según el número de criterios, el 82% de los casos presentan 2 o mas criterios. Ver Tabla No.6

Tabla 6. Morbilidad Materna Extrema según No. De criterios- Semana No. 1-12 del Año 2020.

No. De criterios	No. De casos	Porcentaje
1	25	18,0
2	28	20,1
3	36	25,9
4	25	18,0
5	9	6,5
6	8	5,8
7	4	2,9
8	2	1,4
10	1	0,7
12	1	0,7
Total	139	100,0

Fuente: Sivigila Cartagena - 2020

Por otra parte, el 48.2% de las pacientes que desarrollaron MME eran Primigestantes; las restantes tenían 2 o más gestaciones, Ver tabla 7.

Tabla 7. Morbilidad Materna Extrema según No. De gestaciones - Semana No. 1-12 del Año 2020

No. De Gestaciones	No. De casos	Porcentaje
1	67	48,2
2	32	23,0
3	22	15,8
4	11	7,9
5	4	2,9
6	2	1,4
9	1	0,7
Total	139	100,0

Fuente: Sivigila Cartagena - 2020



Según el análisis de la MME por causas agrupadas, se observa que la principal causa de MME fueron los Trastornos hipertensivos con un 70,5%; seguida de las Complicaciones hemorrágicas con un 6.5%. Ver Tabla No.8


Tabla 8. Morbilidad Materna Extrema según causas agrupadas- Semana No. 1-12 del Año 2.020

Causa agrupada	No. De casos	Porcentaje
Trastornos hipertensivos	98	70,5
Complicaciones hemorrágicas	9	6,5
Sepsis de origen obstétrico	5	3,6
Otras causas	13	9,4
Complicaciones del aborto	4	2,9
Enfermedad preexistente que se complica	5	3,6
Sepsis de origen no obstétrico	5	3,6
Total	139	100,0

Fuente: Sivigila Cartagena - 2020

4. DEFECTOS CONGENITOS

Hasta la semana epidemiológica No. 12 del año 2020 se han notificado al Subsistema de Vigilancia en Salud Pública – SIVIGILA un total 13 casos de Defectos congénitos, correspondiéndole al distrito de Cartagena. (Grafico No.5)



Teniendo en cuenta las UPGD que notificaron estos casos de defectos congénitos, la que presentó el mayor número de casos fue la CLINICA GENERAL DEL CARIBE 38.5% Ver tabla 9.

Tabla 9. Defectos congénitos según UPGD que notifica - Semana No. 1-12 del Año 2020

UPGD	CASOS	%
CENTRO MEDICO CRECER	2	15,4
CLINICA DE LA MUJER CARTAGENA SAS IPS	2	15,4
CLINICA GENERAL DEL CARIBE SA	5	38,5
CLINICA MADRE BERNARDA	1	7,7
COMUNIDAD DE HERMANAS FRANC	1	7,7
EMPRESA SOCIAL DEL ESTADO CLINICA MATERNIDAD RAFAE	1	7,7
IPS SALUD DEL CARIBE SA	1	7,7
UCI DEL CARIBE SA SANTA CRUZ DE BOCAGRANDE	1	7,7
TOTAL	13	100,0

Fuente: SIVIGILA Cartagena 2020



Teniendo en cuenta el comportamiento según afiliación al Sistema General de Seguridad Social en Salud, se evidencia que el Régimen Subsidiado fue quien registrara el mayor porcentaje con un 84.6 (N=11), seguido por el Régimen Contributivo con un 7.6 (n=1), y pacientes no asegurados un 7.6% (n=1)

De acuerdo al comportamiento según localidad de procedencia, se observa que en la Localidad 2 fue en donde se registrara el mayor número de casos con un 46.2% (n=6). Ver Tabla No.11

Tabla 10. Defectos congénitos según Localidad de residencia - Semana No. 12 del Año 2020

Localidad	No. De casos	Porcentaje
1	2	15,4
2	6	46,2
3	1	7,7
Sin datos	4	30,8
Total	13	100,0

Fuente: SIVIGILA Cartagena 2020

Según el tipo de defecto congénito la ANOMALIA CROMOSOMICA, NO ESPECIFICADA fue quien registrara la mayor proporción con un 23.1% (n=3) Ver Tabla No.11

Tabla 11. Defectos congénitos según tipo de defecto - Semana No.1-12 del Año 2020

TIPO DE DEFECTO	NUMERO DE CASOS	PORCENTAJE
ANOMALIA CROMOSOMICA, NO ESPECIFICADA	3	23,1
OTROS HIDROCEFALOS CONGENITOS	2	15,4
ANENCEFALIA	1	7,7
CONDUCTO ARTERIOSO PERMEABLE	1	7,7
DEDO(S) SUPERNUMERARIO(S) DE LA MANO	1	7,7
ESPINA BIFIDA, NO ESPECIFICADA	1	7,7
GASTROSQUISIS	1	7,7
MANO EN PINZA DE LANGOSTA	1	7,7



Gana
Cartagena y
Ganamos todos

SEUDOHERMAFRODITISMO FEMENINO, NO CLASIFICADO EN OTRA PARTE	1	7,7
SINDROME DE HIPOPLASIA DEL CORAZON DERECHO	1	7,7
TOTAL	13	100,0

Fuente: SIVIGILA Cartagena 2020