



Gana
Cartagena y
Ganamos todos

**BOLETIN SEMANA 1-22 de 2020 DEL SUBPROGRAMA DE VIGILANCIA DE LA MATERNIDAD
SEGURA**

JOHANA BUENO ALVAREZ

Director DADIS (E)

JOHANA BUENO ALVAREZ

Director Operativo de Salud Pública

JOVANNA VALLEJO PLAZA

Líder programa de vigilancia en Salud Pública

ELABORADO POR:

ALEXIS RAMOS BLANCO

Profesional especializado

MARIA HELENA RINCON A.

Profesional Universitario

**PROGRAMA DE VIGILANCIA EN SALUD PÚBLICA
DEPARTAMENTO ADMINISTRATIVO DISTRITAL DE SALUD – DADIS
CARTAGENA DE INDIAS D. T. y C**

2020

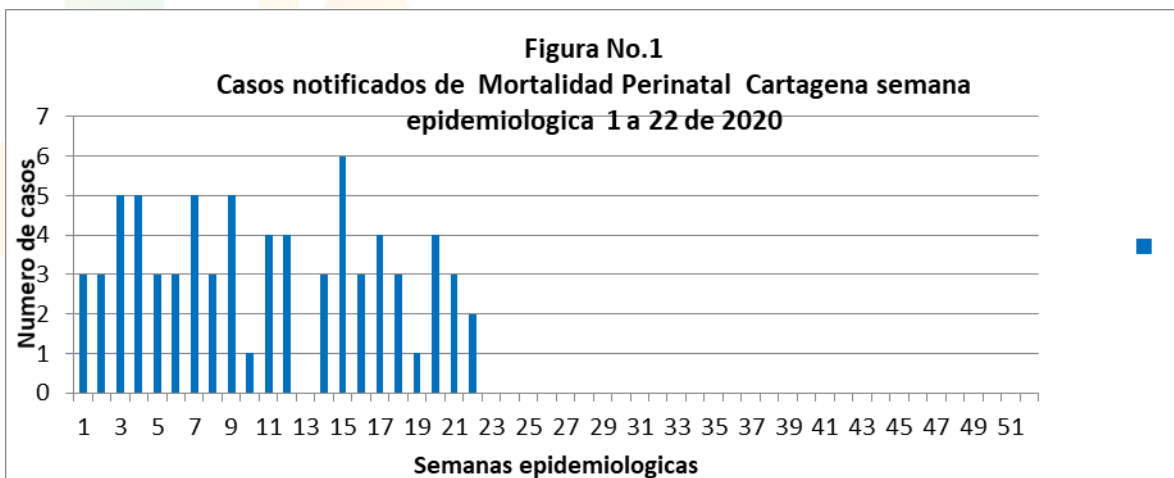


1. VIGILANCIA EPIDEMIOLÓGICA DE LAS MUERTES MATERNAS

En el periodo comprendido entre las semana 1 a 22 del año 2020 se ha notificado al Subsistema de Vigilancia en Salud Pública – SIVIGILA 2 (dos) casos de Muerte Materna; paciente de 41 años de edad, de la EPS Salud Total, y paciente de 27 años de edad, Nueva EPS

2. COMPORTAMIENTO DE LA MORTALIDAD PERINATAL EN CARTAGENA – SEMANA No. 1-22 DEL AÑO 2020

Hasta la Semana No. 22 del Año 2020 se notificaron al Subsistema de Vigilancia en Salud Pública – SIVIGILA, un total de 73 Muertes Perinatales, siendo la semana 15 con la de mayor número de casos notificados (6 casos). Grafico No.1





De acuerdo a la UPGD Notificadora, INTENSIVISTAS MATERNIDAD RAFAEL CALVO C IPS SA y CLINICA LA ERMITA notificaron el mayor número de casos. (Tabla No.1)

Tabla 1. Muertes perinatales según UPGD que notifica - Semana No. 1-22 de 2020

NOMBRE DE LA UPGD	CASOS	PORCENTAJE
CLINICA LA ERMITA DE CARTAGENA	12	16,4
INTENSIVISTAS MATERNIDAD RAFAEL CALVO C IPS SA	12	16,4
CLINICA GENERAL DEL CARIBE SA	9	12,3
EMPRESA SOCIAL DEL ESTADO CLINICA MATERNIDAD RAFAE	8	11,0
CLINICA DE LA MUJER CARTAGENA SAS IPS	7	9,6
UCI DEL CARIBE SA SANTA CRUZ DE BOCAGRANDE	7	9,6
DUMIAN MEDICAL SAS CLINICA DEL BOSQUE	4	5,5
CENTRO MEDICO CRECER	3	4,1
CLINICA MADRE BERNARDA COMUNIDAD DE HERMANAS FRANC	3	4,1
HOSPITAL NAVAL DE CARTAGENA	3	4,1
CLINICA BLAS DE LEZO SA	2	2,7
CLINICA LA ERMITA DE CARTAGENA URGENCIA	1	1,4
HOSPITAL INFANTIL NAPOLEON FRANCO PAREJA	1	1,4
SEDE 1 CLINICA BLAS DE LEZO SA MEGA URGENCIA	1	1,4
TOTAL	73	100,0

Fuente: Sivigila Cartagena – 2020



En relación a las características demográficas de los casos, el 95,9% de los casos notificados ocurrieron en gestantes Colombianas. En relación a la edad, en el grupo de 25-29 años se concentra el mayor porcentaje con el 56,2 % de los casos. En relación a la afiliación al SGSS, el régimen subsidiado con el 57,5% es el de mayor frecuencia. El 95,9% de las gestantes manifestaron pertenecer a otros grupos dentro de su pertenencia étnica, y el 97,3% residen en cabecera municipal. La mayoría de los casos (38,4%) residen en la localidad 1. Ver Tabla No.2

Tabla 2. Características Demográficas Muertes perinatales Semana No. 1-22 de 2020

Variable	Categoría	Casos	%
Nacionalidad de la Gestante	Colombiana	70	95,9
	Venezolana	3	4,1
Grupos de edad Gestantes	<10	1	1,4
	10-19	12	16,4
	20-29	41	56,2
	30-39	17	23,3
	40-49	2	2,7
Tipo Regimen	No afiliado	3	4,1
	Contributivo	24	32,9
	Particular	4	5,5
	Subsidiado	42	57,5
Pertenencia étnica	Afrocolombiano	3	4,1
	Otro	70	95,9
Procedencia	Cabecera Municipal	71	97,3
	Centro Poblado	2	2,7
Localidad	1	28	38,4
	2	22	30,1
	3	14	19,2
	Sin datos	9	12,3

Fuente: Sivigila Cartagena – 2020



En cuanto a la EAPB de pertenencia de los casos, las mayores frecuencias las presentan Mutual Ser y COOSALUD de los casos. (Tabla No.3)

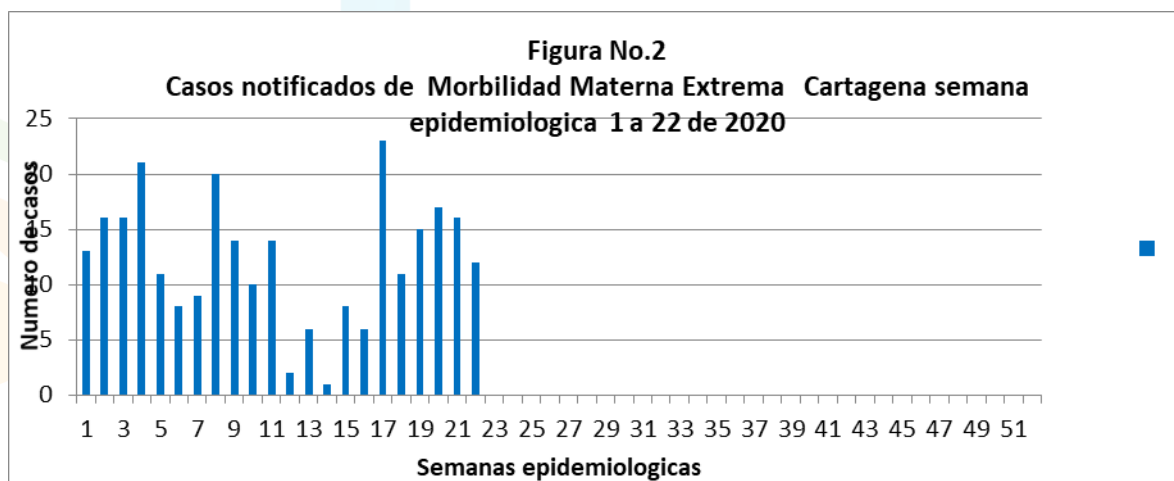
Tabla 3. Distribución de casos de Muertes perinatales según EAPB Semana No. 1-22de 2020

EAPB	CASOS	%
Mutual Ser	18	24,7
Coosalud	12	16,4
Comfamiliar	9	12,3
Salud Total	8	11,0
Sanitas	2	2,7
Coomeva	3	4,1
Nueva EPS S.A. Movilidad	4	5,5
OTRAS	17	23,3
TOTAL	73	100,0

Fuente: Sivigila Cartagena – 2020

3. VIGILANCIA EPIDEMIOLÓGICA DE LA MORBILIDAD MATERNA EXTREMA - SEMANA 1-22 de 2020

Hasta la Semana No. 22 del Año 2020 se notificaron al Subsistema de Vigilancia en Salud Pública – SIVIGILA un total de 270 casos de Morbilidad Materna Extrema (MME), correspondiéndole al Distrito de Cartagena.





De acuerdo al comportamiento según UPGD que notifica, EMPRESA SOCIAL DEL ESTADO CLINICA MATERNIDAD RAFAEL CALVO y UCI DEL CARIBE SA SANTA CRUZ DE BOCAGRANDE, presentan mayor número de casos. Ver tabla 4.

Tabla 4. Morbilidad Materna Extrema según UPGD que notifica - Semana No.1-21 del Año 2020

NOMBRE DE LA UPGD	CASOS	PORCENTAJE
EMPRESA SOCIAL DEL ESTADO CLINICA MATERNIDAD RAFAE	85	31,5
UCI DEL CARIBE SA SANTA CRUZ DE BOCAGRANDE	69	25,6
CLINICA GENERAL DEL CARIBE SA	33	12,2
CENTRO MEDICO CRECER	26	9,6
CLINICA LA ERMITA DE CARTAGENA	16	5,9
SEDE 1 CLINICA BLAS DE LEZO SA MEGA URGENCIA	13	4,8
DUMIAN MEDICAL SAS CLINICA DEL BOSQUE	12	4,4
GESTION SALUD SAS AMBERES	7	2,6
CLINICA MADRE BERNARDA COMUNIDAD DE HERMANAS FRANC	4	1,5
CLINICA CARTAGENA DEL MAR SA REV	2	0,7
CLINICA HIGEA IPS SA	2	0,7
GESTION SALUD SAS-SAN FERNADO	1	0,4
TOTAL	270	100,0

Fuente: Sivigila Cartagena - 2020

En relación a las características demográficas de los casos, el 93% se presentaron en gestantes de nacionalidad Colombiana, el grupo de 20-24 años es el mayoritariamente comprometido con el 28,9% de los casos. En el régimen subsidiado se ubican la mayoría de los casos con el 58,1%, la localidad 1 es el área de residencia de mayor frecuencia. (Tabla No.5)

Tabla 5. Características Demográficas de casos de Morbilidad Materna Extrema según Semana No.1-22 del Año 2020

Variable	Categoría	Casos	%
Nacionalidad de la Gestante	Colombiana	251	93,0
	Venezolana	18	6,7
	Otra	1	0,3
Grupos de edad Gestantes	15-19	33	12,2
	20-24	78	28,9
	25-29	68	25,2
	30-34	53	19,6



	35-39	22	8,1
	40-44	16	5,9
Tipo Regimen	No afiliado	26	9,6
	Contributivo	78	28,9
	Particular	4	1,5
	Especial	5	1,9
	Subsidiado	157	58,1
Pertenencia étnica	Afrocolombiano	19	7,0
	Otro	251	93,0
Procedencia	Cabecera Municipal	256	94,8
	Centro Poblado	14	5,2
Localidad	1	119	44,1
	2	75	27,8
	3	43	15,9
	Sin datos	33	12,2

Según el número de criterios, el 91,5% de los casos presentan 2 o más criterios. Ver Tabla No.6

Tabla 6. Morbilidad Materna Extrema según No. De criterios- Semana No. 1-22 del Año 2020.

Numero de criterios	Casos	Porcentaje
1	23	8,5
2	74	27,4
3	79	29,3
4	58	21,5
5	15	5,6
6	8	3,0
7	7	2,6
8	4	1,5
9	1	0,4
10	1	0,4

Fuente: Sivigila Cartagena - 2020



Por otra parte, el 41,9 % de las pacientes que desarrollaron MME eran Primigestantes; las restantes tenían 2 o más gestaciones, Ver tabla 7.

Tabla 7. Morbilidad Materna Extrema según No. De gestaciones - Semana No. 1-22 del Año 2020

Numero de Gestaciones	Casos	Porcentaje
1	113	41,9
2	69	25,6
3	50	18,5
4	21	7,8
5	10	3,7
6	3	1,1
7	2	0,7
8	1	0,4
9	1	0,4

Fuente: Sivigila Cartagena - 2020

Según el análisis de la MME por causas agrupadas, se observa que la principal causa de MME fueron los Trastornos hipertensivos Ver Tabla No.8

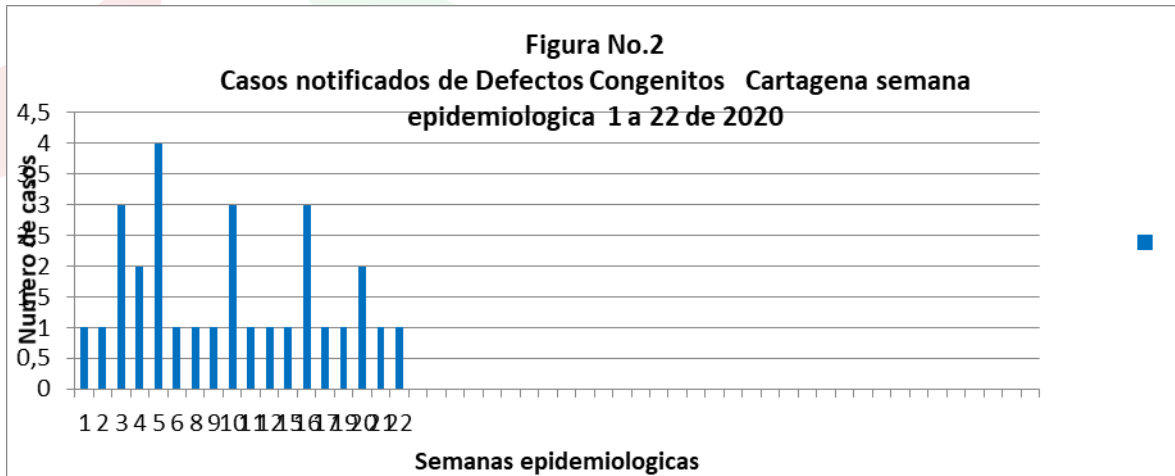
Tabla 8. Morbilidad Materna Extrema según causas agrupadas- Semana No. 1-22 del Año 2.020

CAUSAS	CASOS	PORCENTAJE
PREECLAMPSIA SEVERA	166	61,5
FALLA DE LA INDUCCION MEDICA DEL ABORTO, COMPLICADO POR EMBOLIA	15	5,6
PREECLAMPSIA MODERADA	7	2,6
CHOQUE CONSECUTIVO AL ABORTO, AL EMBARAZO ECTOPICO Y AL EMBARAZO MOLAR	6	2,2
PLACENTA PREVIA CON HEMORRAGIA	5	1,9
TRASTORNO DEL LIQUIDO AMNIOTICO Y DE LAS MEMBRANAS, NO ESPECIFICADO	4	1,5
HIPERTENSION ESENCIAL PREEXISTENTE QUE COMPLICA EL EMBARAZO, EL PARTO Y EL PUERPERIO	4	1,5
HIPERTENSION MATERNA, NO ESPECIFICADA	4	1,5
OTRAS HEMORRAGIAS POSTPARTO INMEDIATAS	4	1,5
OTRAS	55	20,4
TOTAL	270	100,0

Fuente: Sivigila Cartagena - 2020

4. DEFECTOS CONGENITOS

Hasta la semana epidemiológica No. 22 del año 2020 se han notificado al Subsistema de Vigilancia en Salud Pública – SIVIGILA un total 29 casos de Defectos congénitos, correspondiéndole al distrito de Cartagena. (Figura No.5)



Teniendo en cuenta las UPGD que notificaron estos casos de defectos congénitos, la que presentó el mayor número de casos fue la CLINICA GENERAL DEL CARIBE 44,8% Ver tabla 9.

Tabla 9. Defectos congénitos según UPGD que notifica - Semana No. 1-22 del Año 2020

UPGD	CASOS	PORCENTAJE
CLINICA GENERAL DEL CARIBE SA	13	44,8
UCI DEL CARIBE SA SANTA CRUZ DE BOCAGRANDE	7	24,1
CLINICA DE LA MUJER CARTAGENA SAS IPS	3	10,3
CLINICA MADRE BERNARDA COMUNIDAD DE HERMANAS FRANC	2	6,9
EMPRESA SOCIAL DEL ESTADO CLINICA MATERNIDAD RAFAE	2	6,9
CENTRO MEDICO CRECER	1	3,4
IPS SALUD DEL CARIBE SA	1	3,4
TOTAL	29	100,0

Fuente: SIVIGILA Cartagena 2020



Teniendo en cuenta el comportamiento según afiliación al Sistema General de Seguridad Social en Salud, se evidencia que el Régimen Subsidiado fue quien registrara el mayor porcentaje con un 88%, seguido por el Régimen Contributivo con un 10,2 y pacientes no asegurados un 3,2%

De acuerdo al comportamiento según localidad de procedencia, se observa que en la Localidad 1 y 2 fue en donde se registrara el mayor número de casos con un 37,9% (n=8). Ver Tabla No.10

Tabla 10. Defectos congénitos según Localidad de residencia - Semana No. 22 del Año 2020

Localidad	No. De casos	Porcentaje
1	11	37,9
2	9	31,0
3	4	13,8
Sin datos	5	17,2
Total	29	100,0

Fuente: SIVIGILA Cartagena 2020

Según el tipo de defecto congénito la ANOMALIA CROMOSOMICA, NO ESPECIFICADA fue quien registrara la mayor proporción con un 41,4% (n=10) Ver Tabla No.11

Tabla 11. Defectos congénitos según tipo de defecto - Semana No.1-22 del Año 2020

TIPO DE DEFECTO	NUMERO DE CASOS	PORCENTAJE
ANOMALIA CROMOSOMICA, NO ESPECIFICADA	12	41,4
OTROS HIDROCEFALOS CONGENITOS	8	27,6
CONDUCTO ARTERIOSO PERMEABLE	2	6,9
ANENCEFALIA	1	3,4
DEDO(S) SUPERNUMERARIO(S) DE LA MANO	1	3,4
ESPINA BIFIDA, NO ESPECIFICADA	1	3,4
GASTROSQUISIS	1	3,4
MANO EN PINZA DE LANGOSTA	1	3,4
SEUDOHERMAFRODITISMO FEMENINO, NO CLASIFICADO EN OTRA PARTE	1	3,4
SINDROME DE HIPOPLASIA DEL CORAZON DERECHO	1	3,4
TOTAL	29	100,0

Fuente: SIVIGILA Cartagena 2020