



Gana  
**Cartagena y**  
Ganamos todos

**BOLETIN SEMANA 1-29 de 2020 DEL SUBPROGRAMA DE VIGILANCIA DE LA MATERNIDAD  
SEGURA**

**JOHANA BUENO ALVAREZ**

**Director DADIS (E)**

**JOHANA BUENO ALVAREZ**

**Director Operativo de Salud Pública**

**JOVANNA VALLEJO PLAZA**

**Líder programa de vigilancia en Salud Pública**

**ELABORADO POR:**

**ALEXIS RAMOS BLANCO**

**Profesional especializado**

**MARIA HELENA RINCON A.**

**Profesional Universitario**

**PROGRAMA DE VIGILANCIA EN SALUD PÚBLICA  
DEPARTAMENTO ADMINISTRATIVO DISTRITAL DE SALUD – DADIS  
CARTAGENA DE INDIAS D. T. y C**

**2020**

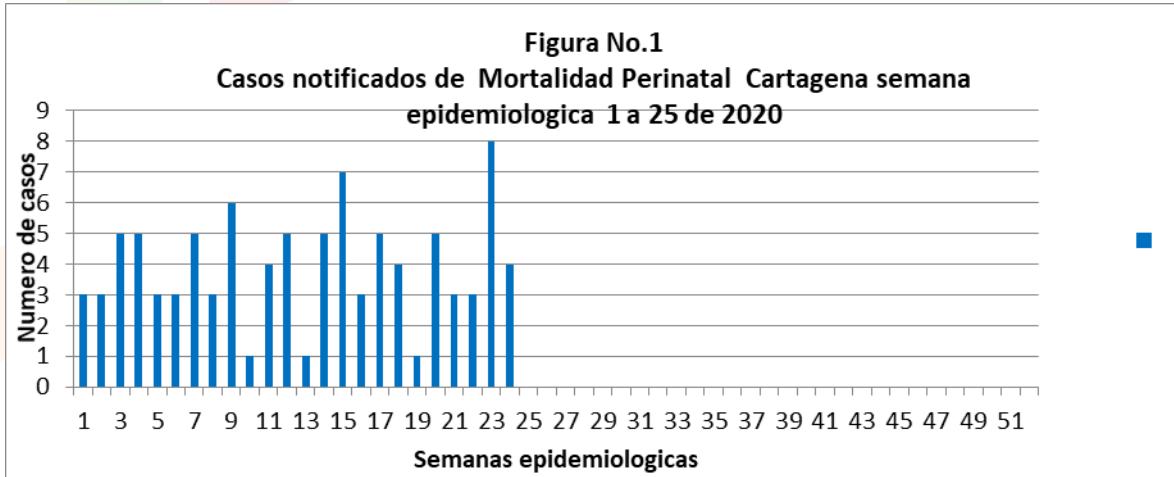


## 1. VIGILANCIA EPIDEMIOLÓGICA DE LAS MUERTES MATERNAS

En el periodo comprendido entre las semana 1 a 29 del año 2020 se ha notificado al Subsistema de Vigilancia en Salud Publica – SIVIGILA 4 ( CUATRO) casos de Muerte Materna

## 2. COMPORTAMIENTO DE LA MORTALIDAD PERINATAL EN CARTAGENA – SEMANA No. 1-28 DEL AÑO 2020

Hasta la Semana No. 29 del Año 2020 se notificaron al Subsistema de Vigilancia en Salud Publica – SIVIGILA, un total de 95 Muertes Perinatales, siendo la semana 23 con la de mayor número de casos notificados ( 8 casos). Grafico No.1



De acuerdo a la UPGD Notificadora, EMPRESA SOCIAL DEL ESTADO CLINICA MATERNIDAD RAFAEL notifica el mayor número de casos. (Tabla No.1)

**Tabla 1. Muertes perinatales según UPGD que notifica - Semana No. 1-29 de 2020**

UPGD	CASOS	%
EMPRESA SOCIAL DEL ESTADO CLINICA MATERNIDAD RAFAE	17	17,9
INTENSIVISTAS MATERNIDAD RAFAEL CALVO C IPS SA	17	17,9
MEDICINA INTEGRAL IPS SA	13	13,7
CLINICA DE LA MUJER CARTAGENA SAS IPS	11	11,6
CLINICA GENERAL DEL CARIBE SA	10	10,5
UCI DEL CARIBE SA SANTA CRUZ DE BOCAGRANDE	7	7,4
CENTRO MEDICO CRECER	4	4,2
DUMIAN MEDICAL SAS CLINICA DEL BOSQUE	4	4,2
CLINICA BLAS DE LEZO SA	3	3,2
CLINICA MADRE BERNARDA COMUNIDAD DE HERMANAS	3	3,2



FRANC		
HOSPITAL NAVAL DE CARTAGENA	3	3,2
CLINICA LA ERMITA DE CARTAGENA URGENCIA	1	1,1
HOSPITAL INFANTIL NAPOLEON FRANCO PAREJA	1	1,1
SEDE 1 CLINICA BLAS DE LEZO SA MEGA URGENCIA	1	1,1
TOTAL	95	100,0

Fuente: Sivigila Cartagena – 2020

En relación a las características demográficas de los casos, el 93,7% de los casos notificados ocurrieron en gestantes colombianas. En relación a la edad, en el grupo de 20-29 años se concentra el mayor porcentaje con el 55,8 % de los casos. En relación a la afiliación al SGSS, el régimen subsidiado con el 57,9% es el de mayor frecuencia. El 95,9% de las gestantes manifestaron pertenecer a otros grupos dentro de su pertenencia étnica, y el 93,7% residen en cabecera municipal. La mayoría de los casos (37,9%) residen en la localidad 1. Ver Tabla No.2

**Tabla 2. Características Demográficas Muertes perinatales Semana No. 1-29 de 2020**

Variable	Categoría	Casos	%
Nacionalidad de la Gestante	Colombiana	89	93,7
	Venezolana	6	6,3
Grupos de edad Gestantes	<10	1	1,1
	10-19	22	23,2
	20-29	53	55,8
	30-39	17	17,9
	40-49	2	2,1
Tipo Regimen	No afiliado	4	4,2
	Contributivo	32	33,7
	Particular	4	4,2
	Subsidiado	55	57,9
Pertenencia étnica	Afrocolombiano	4	4,2
	Otro	91	95,8
Procedencia	Cabecera Municipal	89	93,7
	Centro Poblado	6	6,3
Localidad	1	36	37,9
	2	28	29,5
	3	22	23,2
	Sin datos	9	9,5

Fuente: Sivigila Cartagena – 2020



En cuanto a la EAPB de pertenencia de los casos, las mayores frecuencias las presentan Mutual Ser y COOSALUD de los casos. (Tabla No.3)

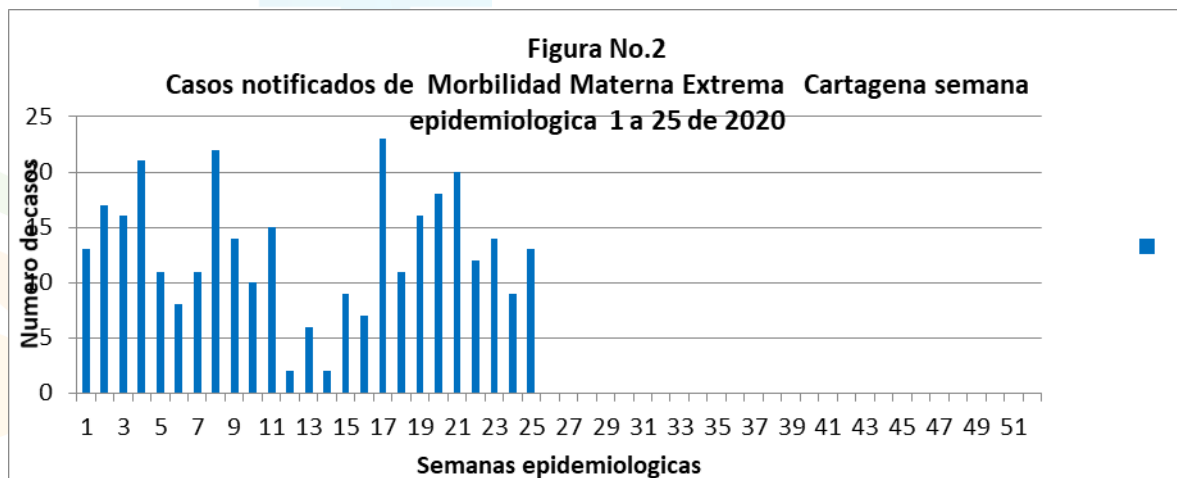
**Tabla 3. Distribución de casos de Muertes perinatales según EAPB Semana No. 1-29 de 2020**

EAPB	CASOS	%
Mutual Ser	26	27,4
Coosalud	17	17,9
Comfamiliar	11	11,6
Salud Total	9	9,5
Sanitas	4	4,2
Coomeva	3	3,2
Nueva EPS S.A. Movilidad	4	4,2
OTRAS	21	22,1
TOTAL	95	100,0

Fuente: Sivigila Cartagena – 2020

### 3. VIGILANCIA EPIDEMIOLÓGICA DE LA MORBILIDAD MATERNA EXTREMA - SEMANA 1-29 de 2020

Hasta la Semana No. 29 del Año 2020 se notificaron al Subsistema de Vigilancia en Salud Pública – SIVIGILA un total de 323 casos de Morbilidad Materna Extrema (MME), correspondiéndole al Distrito de Cartagena.



De acuerdo al comportamiento según UPGD que notifica, EMPRESA SOCIAL DEL ESTADO CLINICA MATERNIDAD RAFAEL CALVO y UCI DEL CARIBE SA SANTA CRUZ DE BOCAGRANDE, presentan mayor número de casos. Ver tabla 4.



**Tabla 4. Morbilidad Materna Extrema según UPGD que notifica - Semana No.1-29 del Año 2020**

UPGD	CASOS	%
EMPRESA SOCIAL DEL ESTADO CLINICA MATERNIDAD RAFAE	118	36,5
UCI DEL CARIBE SA SANTA CRUZ DE BOCAGRANDE	74	22,9
CLINICA GENERAL DEL CARIBE SA	36	11,1
CENTRO MEDICO CRECER	31	9,6
MEDICINA INTEGRAL IPS SA	17	5,3
SEDE 1 CLINICA BLAS DE LEZO SA MEGA URGENCIA	13	4,0
DUMIAN MEDICAL SAS CLINICA DEL BOSQUE	12	3,7
GESTION SALUD SAS AMBERES	9	2,8
CLINICA MADRE BERNARDA COMUNIDAD DE HERMANAS FRANC	5	1,5
CLINICA CARTAGENA DEL MAR SA REV	2	0,6
CLINICA HIGEA IPS SA	2	0,6
GESTION SALUD SAS-SAN FERNADO	2	0,6
CLINICA DE LA MUJER CARTAGENA SAS IPS	2	0,6
TOTAL	323	100,0

Fuente: Sivigila Cartagena - 2020

En relación a las características demográficas de los casos, el 92,3% se presentaron en gestantes de nacionalidad Colombiana, el grupo de 20-24 años es el mayoritariamente comprometido con el 34,7% de los casos. En el régimen subsidiado se ubican la mayoría de los casos con el 65%, la localidad 1 es el área de residencia de mayor frecuencia. ( Tabla No.5)

**Tabla 5. Características Demográficas de casos de Morbilidad Materna Extrema según Semana No.1-29 del Año 2020**

Variable	Categoría	Casos	%
Nacionalidad de la Gestante	Colombiana	298	92,3
	Venezolana	24	7,4
	Otra	1	0,3
Grupos de edad Gestantes	15-19	33	10,2
	20-24	112	34,7
	25-29	85	26,3
	30-34	53	16,4
	35-39	24	7,4
	40-44	16	5,0
Tipo Regimen	No afiliado	26	8,0
	Contributivo	78	24,1
	Particular	4	1,2



<b>Pertenencia étnica</b>	Especial	5	1,5
	Subsidiado	210	65,0
	Afrocolombiano	22	6,8
	Otro	301	93,2
<b>Procedencia</b>	Cabecera Municipal	301	93,2
	Centro Poblado	22	6,8
<b>Localidad</b>	1	165	51,1
	2	82	25,4
	3	43	13,3
	Sin datos	33	10,2

Según el número de criterios, el 83,7% de los casos presentan 2 o más criterios. Ver Tabla No.6

**Tabla 6. Morbilidad Materna Extrema según No. De criterios- Semana No. 1-29 del Año 2020.**

Numero de criterios	Casos	Porcentaje
1	54	16,7
2	85	26,3
3	89	27,6
4	59	18,3
5	15	4,6
6	8	2,5
7	7	2,2
8	4	1,2
9	1	0,3
10	1	0,3

Fuente: Sivigila Cartagena - 2020

Por otra parte, el 44,3 % de las pacientes que desarrollaron MME eran Primigestantes; las restantes tenían 2 o más gestaciones, Ver tabla 7.

**Tabla 7. Morbilidad Materna Extrema según No. De gestaciones - Semana No. 1-29 del Año 2020**

Numero de Gestaciones	Casos	Porcentaje
1	143	44,3
2	82	25,4
3	59	18,3
4	22	6,8
5	10	3,1
6	3	0,9



7	2	0,6
8	1	0,3
9	1	0,3

Fuente: Sivigila Cartagena - 2020

Según el análisis de la MME por causas agrupadas, se observa que la principal causa de MME fueron los Trastornos hipertensivos Ver Tabla No.8

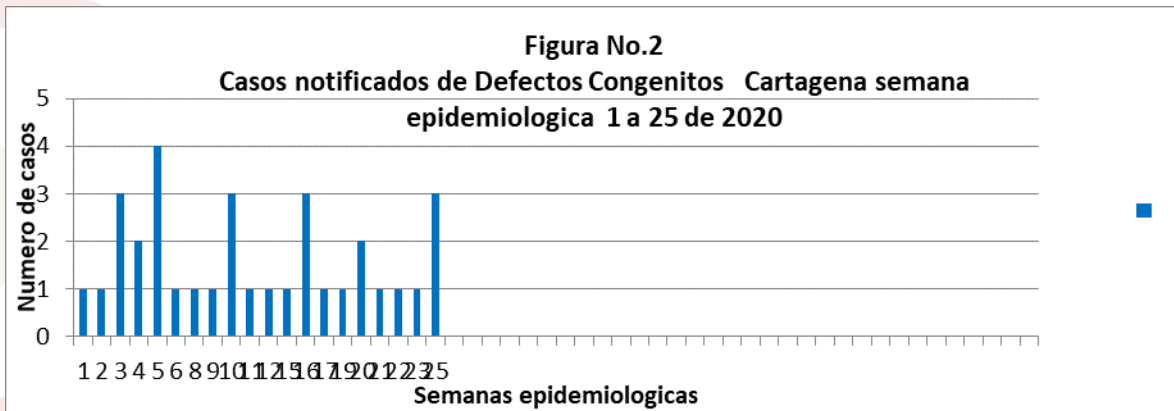
**Tabla 8. Morbilidad Materna Extrema según causas agrupadas- Semana No. 1-29 del Año 2.020**

CAUSAS	CASOS	PORCENTAJE
PREECLAMPSIA SEVERA	204	63,2
FALLA DE LA INDUCCION MEDICA DEL ABORTO, COMPLICADO POR EMBOLIA	18	5,6
PREECLAMPSIA MODERADA	11	3,4
CHOQUE CONSECUTIVO AL ABORTO, AL EMBARAZO ECTOPICO Y AL EMBARAZO MOLAR	6	1,9
PLACENTA PREVIA CON HEMORRAGIA	5	1,5
TRASTORNO DEL LIQUIDO AMNIOTICO Y DE LAS MEMBRANAS, NO ESPECIFICADO	4	1,2
HIPERTENSION ESENCIAL PREEXISTENTE QUE COMPLICA EL EMBARAZO, EL PARTO Y EL PUERPERIO	4	1,2
HIPERTENSION MATERNA, NO ESPECIFICADA	4	1,2
OTRAS HEMORRAGIAS POSTPARTO INMEDIATAS	4	1,2
OTRAS	63	19,5
TOTAL	323	100,0

Fuente: Sivigila Cartagena - 2020

#### 4. DEFECTOS CONGENITOS

Hasta la semana epidemiológica No. 29 del año 2020 se han notificado al Subsistema de Vigilancia en Salud Publica – SIVIGILA un total 33 asos de Defectos congénitos, correspondiéndole al distrito de Cartagena. ( Figura No.5)



Teniendo en cuenta las UPGD que notificaron estos casos de defectos congénitos, la que presentó el mayor número de casos fue la CLINICA GENERAL DEL CARIBE 39,4% Ver tabla 9.

**Tabla 9. Defectos congénitos según UPGD que notifica - Semana No. 1-29 del Año 2020**

UPGD	CASOS	%
CLINICA GENERAL DEL CARIBE SA	13	39,4
UCI DEL CARIBE SA SANTA CRUZ DE BOCAGRANDE	8	24,2
EMPRESA SOCIAL DEL ESTADO CLINICA MATERNIDAD RAFAE	4	12,1
CLINICA DE LA MUJER CARTAGENA SAS IPS	3	9,1
CLINICA MADRE BERNARDA COMUNIDAD DE HERMANAS FRANCO	3	9,1
CENTRO MEDICO CRECER	1	3,0
IPS SALUD DEL CARIBE SA	1	3,0
TOTAL	33	100,0

Fuente: SIVIGILA Cartagena 2020

Teniendo en cuenta el comportamiento según afiliación al Sistema General de Seguridad Social en Salud, se evidencia que el Régimen Subsidiado fue quien registrara el mayor porcentaje con un 86%, seguido por el Régimen Contributivo con un 12 y pacientes no asegurados un 2% .

De acuerdo al comportamiento según localidad de procedencia, se observa que en la Localidad 1 y 2 fue en donde se registrara el mayor número de casos . Ver Tabla No.10





**Tabla 10. Defectos congénitos según Localidad de residencia - Semana No. 29 del Año 2020**

Localidad	No. De casos	Porcentaje
1	12	36,4
2	11	33,3
3	4	12,1
Sin datos	6	18,2
Total	33	100,0

Fuente: SIVIGILA Cartagena 2020

Según el tipo de defecto congénito la ANOMALIA CROMOSOMICA, NO ESPECIFICADA fue quien registrara la mayor proporción con un 42,4% (n=10) Ver Tabla No.11

**Tabla 11. Defectos congénitos según tipo de defecto - Semana No.1-29 del Año 2020**

TIPO DE DEFECTO	NUMERO DE CASOS	PORCENTAJE
ANOMALIA CROMOSOMICA, NO ESPECIFICADA	14	42,4
OTROS HIDROCEFALOS CONGENITOS	9	27,3
CONDUCTO ARTERIOSO PERMEABLE	3	9,1
ANENCEFALIA	1	3,0
DEDO(S) SUPERNUMERARIO(S) DE LA MANO	1	3,0
ESPINA BIFIDA, NO ESPECIFICADA	1	3,0
GASTROSQUISIS	1	3,0
MANO EN PINZA DE LANGOSTA	1	3,0
SEUDOHERMAFRODITISMO FEMENINO, NO CLASIFICADO EN OTRA PARTE	1	3,0
SINDROME DE HIPOPLASIA DEL CORAZON DERECHO	1	3,0
TOTAL	33	100,0

Fuente: SIVIGILA Cartagena 2020