



Gana  
**Cartagena y**  
Ganamos todos

**BOLETIN SEMANA 1-40 de 2020 DEL SUBPROGRAMA DE VIGILANCIA DE LA MATERNIDAD  
SEGURA**

**JOHANA BUENO ALVAREZ**

**Director DADIS**

**OSCAR LINDO SIERRA**

**Director Operativo de Salud Pública**

**EVA MASSIEL PEREZ**

**Líder programa de vigilancia en Salud Pública**

**ELABORADO POR:**

**ALEXIS RAMOS BLANCO**

**Profesional especializado**

**MARIA HELENA RINCON A.**

**Profesional Universitario**

**PROGRAMA DE VIGILANCIA EN SALUD PÚBLICA  
DEPARTAMENTO ADMINISTRATIVO DISTRITAL DE SALUD – DADIS  
CARTAGENA DE INDIAS D. T. y C**

**2020**

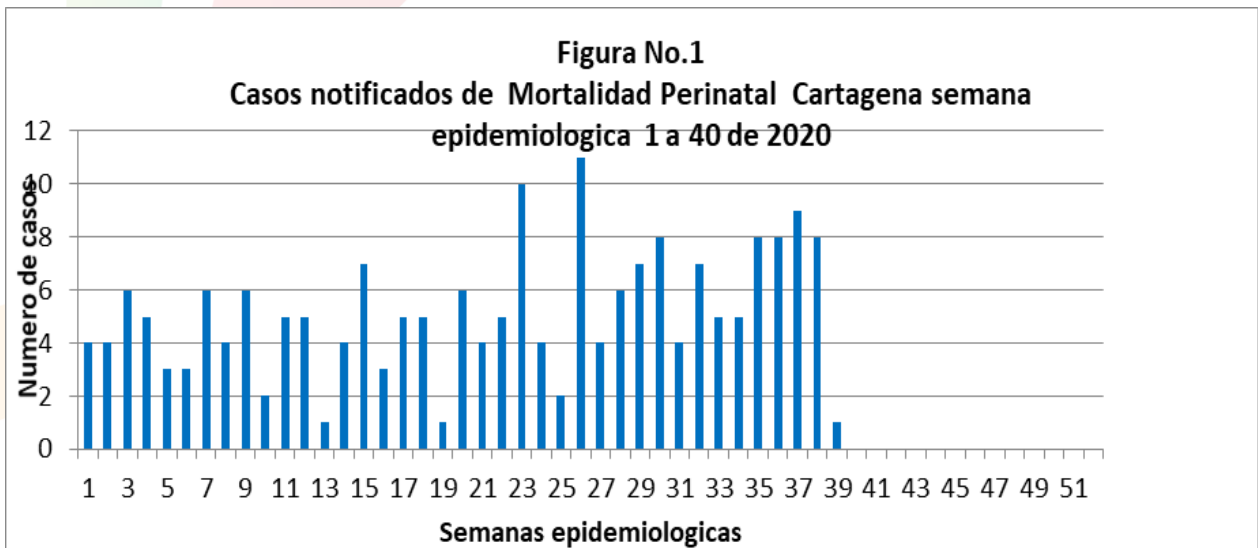


## 1. VIGILANCIA EPIDEMIOLÓGICA DE LAS MUERTES MATERNAS

En el periodo comprendido entre las semanas 1 a 40 del año 2020 se ha notificado al Subsistema de Vigilancia en Salud Publica – SIVIGILA 14 (catorce) casos de Muerte Materna

## 2. COMPORTAMIENTO DE LA MORTALIDAD PERINATAL EN CARTAGENA – SEMANA No. 1-40 DEL AÑO 2020

Hasta la Semana No. 40 del Año 2020 se notificaron al Subsistema de Vigilancia en Salud Publica – SIVIGILA, un total de 201 Muertes Perinatales, siendo la semana 26 con la de mayor número de casos notificados (11 casos). Grafico No.1





De acuerdo a la UPGD Notificadora, MATERNIDAD RAFAEL CALVO C IPS SA notifica el mayor número de casos. (Tabla No.1)

**Tabla 1. Muertes perinatales según UPGD que notifica - Semana No. 1-40 de 2020**

NOMBRE DE LA UPGD	CASOS	PORCENTAJE
EMPRESA SOCIAL DEL ESTADO CLINICA MATERNIDAD RAFAEL CALVO	42	20,9
CLINICA GENERAL DEL CARIBE SA	27	13,4
INTENSIVISTAS MATERNIDAD RAFAEL CALVO C IPS SA	27	13,4
CLINICA LA ERMITA DE CARTAGENA	22	10,9
UCI DEL CARIBE SA SANTA CRUZ DE BOCAGRANDE	20	10,0
CENTRO MEDICO CRECER	15	7,5
CLINICA DE LA MUJER CARTAGENA SAS IPS	14	7,0
DUMIAN MEDICAL SAS CLINICA DEL BOSQUE	10	5,0
CLINICA MADRE BERNARDA COMUNIDAD DE HERMANAS FRANC	7	3,5
CLINICA BLAS DE LEZO SA	4	2,0
MEDICINA INTEGRAL IPS SA	4	2,0
HOSPITAL NAVAL DE CARTAGENA	3	1,5
SOCIEDAD CLINICA SAN JOSE DE TORICES	2	1,0
CLINICA CARTAGENA DEL MAR SA REV	1	0,5
CLINICA HIGEA IPS SA	1	0,5
HOSPITAL INFANTIL NAPOLEON FRANCO PAREJA	1	0,5
SEDE 1 CLINICA BLAS DE LEZO SA MEGA URGENCIA	1	0,5
TOTAL	201	100,0

Fuente: SIVIGILA Cartagena – 2020

En relación a las características demográficas de los casos, el 92,0% de los casos notificados ocurrieron en gestantes colombianas. En relación a la edad, en el grupo de 20-29 años se concentra el mayor porcentaje con el 50,2 % de los casos. En relación a la afiliación al SGSS, el régimen subsidiado con el 58,7% es el de mayor frecuencia. El 94,5% de las gestantes manifestaron pertenecer a otros grupos dentro de su pertenencia étnica, y el 95,5% residen en cabecera municipal. La mayoría de los casos (42,8%) residen en la localidad 1. Ver Tabla No.2

**Tabla 2. Características Demográficas Muertes perinatales Semana No. 1-40 de 2020**

Variable	Categoría	Casos	%
Nacionalidad de la Gestante	Colombiana	185	92,0
	Venezolana	16	8,0
Grupos de edad Gestantes	<10	1	0,5
	10-19	37	18,4
	20-29	101	50,2
	30-40	56	27,9



	>40	6	3,0
<b>Tipo Regimen</b>	No afiliado	19	9,5
	Contributivo	55	27,4
	Especial	1	0,5
	Particular	4	2,0
	Indeterminado	4	2,0
	Subsidiado	118	58,7
<b>Pertenencia étnica</b>	Afrocolombiano	11	5,5
	Otro	190	94,5
<b>Procedencia</b>	Cabecera Municipal	192	95,5
	Centro Poblado	9	4,5
<b>Localidad</b>	1	86	42,8
	2	52	25,9
	3	36	17,9
	Sin datos	27	13,4

Fuente: Sivigila Cartagena – 2020

En cuanto a la EAPB de pertenencia de los casos, las mayores frecuencias las presentan Mutual Ser y COOSALUD de los casos. (Tabla No.3)

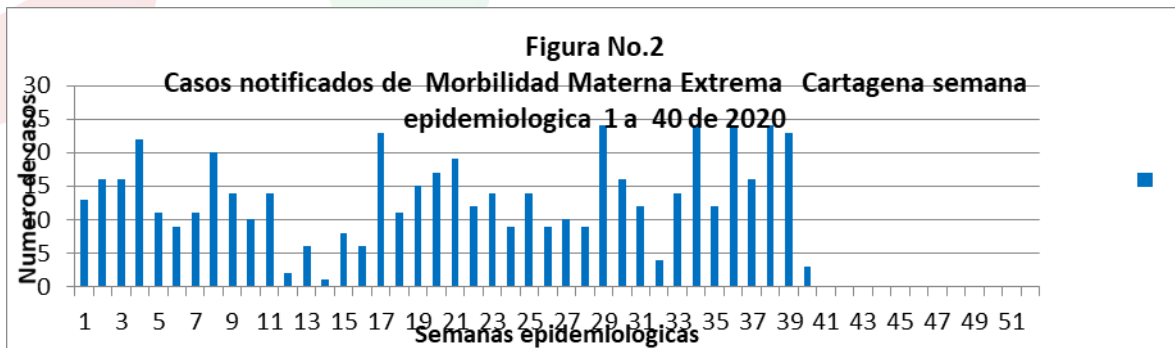
**Tabla 3. Distribución de casos de Muertes perinatales según EAPB Semana No. 1-40 de 2020**

<b>EAPB</b>	<b>CASOS</b>	<b>%</b>
Mutual Ser	53	26,4
Coosalud	42	20,9
Comfamiliar	17	8,5
Salud Total	12	6,0
Sanitas	8	4,0
Coomeva	9	4,5
Nueva EPS S.A. Movilidad	9	4,5
OTRAS	51	25,4
<b>TOTAL</b>	<b>201</b>	<b>100,0</b>

Fuente: Sivigila Cartagena – 2020

### 3. VIGILANCIA EPIDEMIOLÓGICA DE LA MORBILIDAD MATERNA EXTREMA - SEMANA 1-40 de 2020

Hasta la Semana No. 40 del Año 2020 se notificaron al Subsistema de Vigilancia en Salud Pública – SIVIGILA un total de 537 casos de Morbilidad Materna Extrema (MME), correspondiéndole al Distrito de Cartagena.



De acuerdo al comportamiento según UPGD que notifica, EMPRESA SOCIAL DEL ESTADO CLINICA MATERNIDAD RAFAEL CALVO y UCI DEL CARIBE SA SANTA CRUZ DE BOCAGRANDE, presentan mayor número de casos. Ver tabla 4.

**Tabla 4. Morbilidad Materna Extrema según UPGD que notifica - Semana No.1-40 del Año 2020**

NOMBRE DE LA UPGD	CASOS	PORCENTAJE
GESTION SALUD SAS AMBERES	11	2,0
CENTRO MEDICO CRECER	58	10,8
CENTROMEDICO CRECER LTDA CONSULTA EXTERNA	1	0,2
CLINICA LA ERMITA DE CARTAGENA	33	6,1
CLINICA CARTAGENA DEL MAR SA REV	5	0,9
CLINICA DE LA MUJER CARTAGENA SAS IPS	5	0,9
CLINICA GENERAL DEL CARIBE SA	53	9,9
CLINICA HIGEA IPS SA	3	0,6
CLINICA MADRE BERNARDA COMUNIDAD DE HERMANAS FRANC	8	1,5
CLINICA NUESTRA SEDE CARTAGENA	2	0,4
DUMIAN MEDICAL SAS CLINICA DEL BOSQUE	14	2,6
EMPRESA SOCIAL DEL ESTADO CLINICA MATERNIDAD RAFAE	215	40,0
GESTION SALUD SAS-SAN FERNADO	2	0,4
HOSPITAL NAVAL DE CARTAGENA	1	0,2
MEDICINA INTEGRAL IPS SA	5	0,9



SEDE 1 CLINICA BLAS DE LEZO SA MEGA URGENCIA	25	4,7
UCI DEL CARIBE SA SANTA CRUZ DE BOCAGRANDE	96	17,9
TOTAL	537	100,0

Fuente: Sivigila Cartagena - 2020

En relación a las características demográficas de los casos, el 91,4% se presentaron en gestantes de nacionalidad colombiana, el grupo de 20-24 años es el mayoritariamente comprometido con el 35,2% de los casos. En el régimen subsidiado se ubican la mayoría de los casos con el 53,4%, la localidad 1 es el área de residencia de mayor frecuencia. (Tabla No.5)

**Tabla 5. Características Demográficas de casos de Morbilidad Materna Extrema según Semana No.1-40 del Año 2020**

Variable	Categoría	Casos	%
<b>Nacionalidad de la Gestante</b>	Colombiana	491	91,4
	Venezolana	45	8,4
	Otra	1	0,2
<b>Grupos de edad Gestantes</b>	10-14	1	0,2
	15-19	72	13,4
	20-24	189	35,2
	25-29	119	22,2
	30-34	88	16,4
	35-40	43	8,0
	>40	25	4,7
	<b>Regimen</b>	No afiliado	78
Contributivo		156	29,1
Particular		4	0,7
Indeterminado		7	1,3
Especial		5	0,9
Subsidiado		287	53,4
<b>Pertenencia étnica</b>	Afrocolombiano	39	7,3
	Otro	498	92,7
<b>Procedencia</b>	Cabecera Municipal	515	95,9
	Centro Poblado	22	4,1
<b>Localidad</b>	1	276	51,4
	2	135	25,1
	3	72	13,4



	Sin datos	54	10,1
--	-----------	----	------

Según el número de criterios, el 86% de los casos presentan 2 o más criterios. Ver Tabla No.6

**Tabla 6. Morbilidad Materna Extrema según No. De criterios- Semana No. 1-40 del Año 2020.**

Numero de criterios	Casos	Porcentaje
1	75	14,0
2	176	32,8
3	132	24,6
4	101	18,8
5	21	3,9
6	13	2,4
7	11	2,0
8	4	0,7
9	2	0,4
10	1	0,2
12	1	0,2
TOTAL	537	100,0

Fuente: Sivigila Cartagena - 2020

Por otra parte, el 49,7 % de las pacientes que desarrollaron MME eran Primigestantes; las restantes tenían 2 o más gestaciones, Ver tabla 7.

**Tabla 7. Morbilidad Materna Extrema según No. De gestaciones - Semana No. 1-40 del Año 2020**

Numero de Gestaciones	Casos	Porcentaje
1	267	49,7
2	106	19,7
3	95	17,7
4	33	6,1
5	24	4,5
6	6	1,1
7	3	0,6
8	1	0,2
9	1	0,2
11	1	0,2
TOTAL	537	100,0

Fuente: Sivigila Cartagena - 2020



Según el análisis de la MME por causas agrupadas, se observa que la principal causa de MME fueron los Trastornos hipertensivos Ver Tabla No.8

**Tabla 8. Morbilidad Materna Extrema según causas agrupadas- Semana No. 1-40 del Año 2.020**

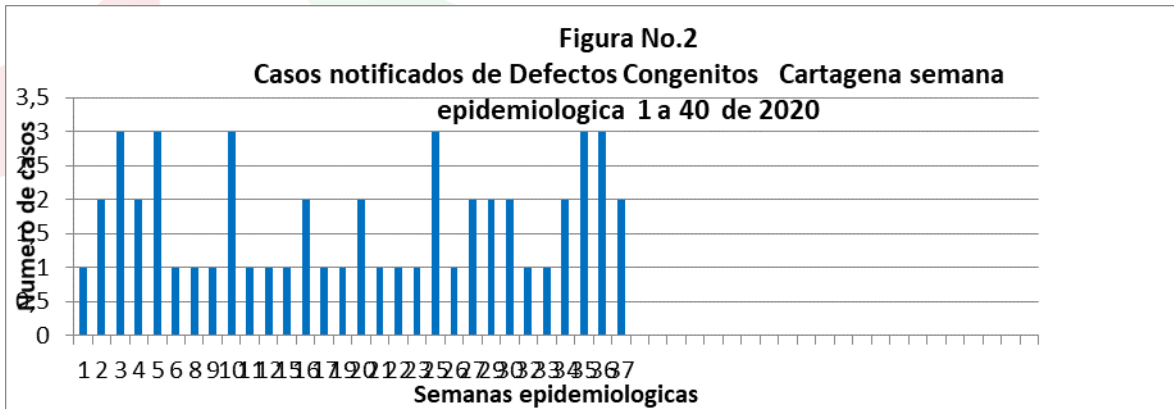
CAUSAS	CASOS	PORCENTAJE
PREECLAMPSIA SEVERA	387	72,1
FALLA DE LA INDUCCION MEDICA DEL ABORTO, COMPLICADO POR EMBOLIA	26	4,8
CHOQUE CONSECUTIVO AL ABORTO, AL EMBARAZO ECTOPICO Y AL EMBARAZO MOLAR	14	2,6
HIPERTENSION MATERNA, NO ESPECIFICADA	10	1,9
PREECLAMPSIA, NO ESPECIFICADA	10	1,9
CHOQUE HIPOVOLEMICO	9	1,7
PREECLAMPSIA MODERADA	7	1,3
HEMORRAGIA VAGINAL Y UTERINA ANORMAL, NO ESPECIFICADA	6	1,1
OTRAS HEMORRAGIAS POSTPARTO INMEDIATAS	6	1,1
PLACENTA PREVIA CON HEMORRAGIA	5	0,9
SEPTICEMIA, NO ESPECIFICADA	4	0,7
HIPERTENSION ESENCIAL PREEXISTENTE QUE COMPLICA EL EMBARAZO, EL PARTO Y EL PUERPERIO	4	0,7
ANEMIA FALCIFORME CON CRISIS	4	0,7
OTRAS	45	8,4
TOTAL	537	100,0

Fuente: Sivigila Cartagena - 2020



#### 4. DEFECTOS CONGENITOS

Hasta la semana epidemiológica No. 40 del año 2020 se han notificado al Subsistema de Vigilancia en Salud Pública – SIVIGILA un total 49 asos de Defectos congénitos, correspondiéndole al distrito de Cartagena. ( Figura No.5)



Teniendo en cuenta las UPGD que notificaron estos casos de defectos congénitos, la que presentó el mayor número de casos fue la CLINICA GENERAL DEL CARIBE 39,4% Ver tabla 9.

**Tabla 9. Defectos congénitos según UPGD que notifica - Semana No. 1-40 del Año 2020**

UPGD	CASOS	PORCENTAJE
CENTRO MEDICO CRECER	2	4,1
CLINICA DE LA MUJER CARTAGENA SAS IPS	4	8,2
CLINICA GENERAL DEL CARIBE SA	17	34,7
CLINICA MADRE BERNARDA COMUNIDAD DE HERMANAS FRANC	4	8,2
EMPRESA SOCIAL DEL ESTADO CLINICA MATERNIDAD RAFAE	8	16,3
IPS SALUD DEL CARIBE SA	1	2,0
UCI DEL CARIBE SA SANTA CRUZ DE BOCAGRANDE	13	26,5
TOTAL	49	100,0

Fuente: SIVIGILA Cartagena 2020



Teniendo en cuenta el comportamiento según afiliación al Sistema General de Seguridad Social en Salud, se evidencia que el Régimen Subsidiado fue quien registrara el mayor porcentaje con un 87%, seguido por el Régimen Contributivo con un 12 y pacientes no asegurados un 1% .

De acuerdo al comportamiento según localidad de procedencia, se observa que en la Localidad 1 y 2 fue en donde se registrara el mayor número de casos . Ver Tabla No.10

**Tabla 10. Defectos congénitos según Localidad de residencia - Semana No. 40 del Año 2020**

Localidad	No. De casos	Porcentaje
1	23	46,9
2	14	28,6
3	7	14,3
Sin datos	5	10,2
Total	49	100,0

Fuente: SIVIGILA Cartagena 2020

Según el tipo de defecto congénito la ANOMALIA CROMOSOMICA, NO ESPECIFICADA fue quien registrara la mayor proporción con un 49,0 4% (n=24) Ver Tabla No.11

**Tabla 11. Defectos congénitos según tipo de defecto - Semana No.1-40 del Año 2020**

TIPO DE DEFECTO	NUMERO DE CASOS	PORCENTAJE
ANOMALIA CROMOSOMICA, NO ESPECIFICADA	24	49,0
OTROS HIDROCEFALOS CONGENITOS	14	28,6
CONDUCTO ARTERIOSO PERMEABLE	4	8,2
ANENCEFALIA	1	2,0
DEDO(S) SUPERNUMERARIO(S) DE LA MANO	1	2,0
ESPINA BIFIDA, NO ESPECIFICADA	1	2,0
GASTROSQUISIS	1	2,0
MANO EN PINZA DE LANGOSTA	1	2,0
SEUDOHERMAFRODITISMO FEMENINO, NO CLASIFICADO EN OTRA PARTE	1	2,0
SINDROME DE HIPOPLASIA DEL CORAZON DERECHO	1	2,0
TOTAL	49	100,0

Fuente: SIVIGILA Cartagena 2020