



Gana
Cartagena
Ganamos todos

**BOLETIN SEMANA 1-47 de 2020 DEL SUBPROGRAMA DE VIGILANCIA DE LA MATERNIDAD
SEGURA**

JOHANA BUENO ALVAREZ

Director DADIS

OSCAR LINDO SIERRA

Director Operativo de Salud Pública

EVA MASSIEL PEREZ

Líder programa de vigilancia en Salud Pública

ELABORADO POR:

ALEXIS RAMOS BLANCO

Profesional especializado

MARIA HELENA RINCON A.

Profesional Universitario

**PROGRAMA DE VIGILANCIA EN SALUD PÚBLICA
DEPARTAMENTO ADMINISTRATIVO DISTRITAL DE SALUD – DADIS
CARTAGENA DE INDIAS D. T. y C
2020**

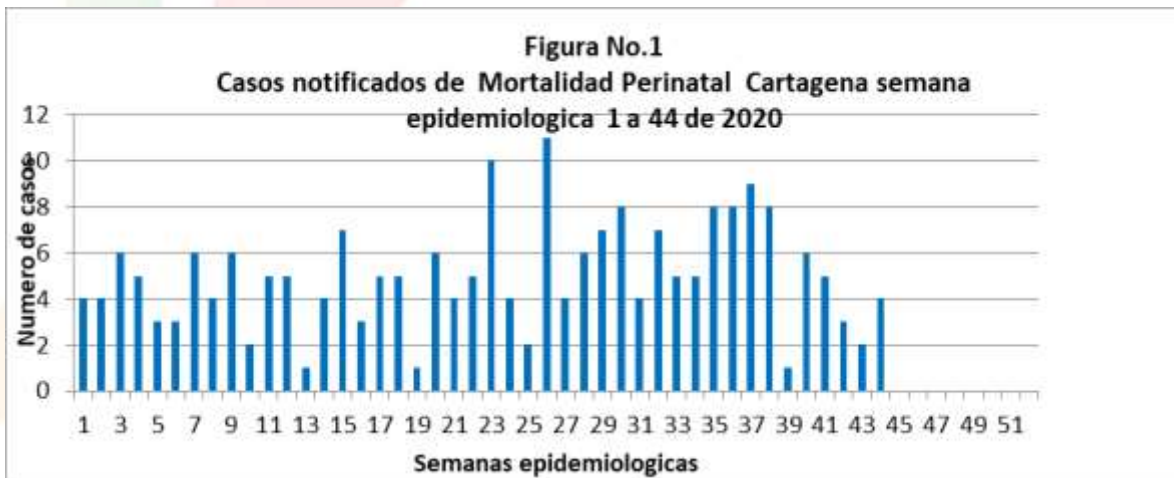


1. VIGILANCIA EPIDEMIOLÓGICA DE LAS MUERTES MATERNAS

En el periodo comprendido entre las semanas 1 a 47 del año 2020 se ha notificado al Subsistema de Vigilancia en Salud Pública – SIVIGILA 14 (catorce) casos de Muerte Materna

2. COMPORTAMIENTO DE LA MORTALIDAD PERINATAL EN CARTAGENA – SEMANA No. 1-47 DEL AÑO 2020

Hasta la Semana No. 47 del Año 2020 se notificaron al Subsistema de Vigilancia en Salud Pública – SIVIGILA, un total de 221 Muertes Perinatales, siendo la semana 26 con la de mayor número de casos notificados (11 casos). Grafico No.1



De acuerdo a la UPGD Notificadora, MATERNIDAD RAFAEL CALVO C IPS SA notifica el mayor número de casos. (Tabla No.1)

Tabla 1. Muertes perinatales según UPGD que notifica - Semana No. 1-47 de 2020

NOMBRE DE LA UPGD	CASOS	PORCENTAJE
EMPRESA SOCIAL DEL ESTADO CLINICA MATERNIDAD RAFAEL CALVO	48	21,7
CLINICA GENERAL DEL CARIBE SA	28	12,7
INTENSIVISTAS MATERNIDAD RAFAEL CALVO C IPS SA	28	12,7
CLINICA LA ERMITA DE CARTAGENA	24	10,9
UCI DEL CARIBE SA SANTA CRUZ DE BOCAGRANDE	22	10,0
CENTRO MEDICO CRECER	21	9,5
CLINICA DE LA MUJER CARTAGENA SAS IPS	14	6,3
DUMIAN MEDICAL SAS CLINICA DEL BOSQUE	10	4,5



CLINICA MADRE BERNARDA COMUNIDAD DE HERMANAS FRANC	7	3,2
CLINICA BLAS DE LEZO SA	5	2,3
MEDICINA INTEGRAL IPS SA	5	2,3
HOSPITAL NAVAL DE CARTAGENA	3	1,4
SOCIEDAD CLINICA SAN JOSE DE TORICES	2	0,9
CLINICA CARTAGENA DEL MAR SA REV	1	0,5
CLINICA HIGEA IPS SA	1	0,5
HOSPITAL INFANTIL NAPOLEON FRANCO PAREJA	1	0,5
SEDE 1 CLINICA BLAS DE LEZO SA MEGA URGENCIA	1	0,5
TOTAL	221	100,0

Fuente: SIVIGILA Cartagena – 2020

En relación a las características demográficas de los casos, el 91.9% de los casos notificados ocurrieron en gestantes colombianas. En relación a la edad, en el grupo de 20-29 años se concentra el mayor porcentaje con el 53.4 % de los casos. En relación a la afiliación al SGSS, el régimen subsidiado con el 57.9% es el de mayor frecuencia. El 94,1% de las gestantes manifestaron pertenecer a otros grupos dentro de su pertenencia étnica, y el 95,0% residen en cabecera municipal. La mayoría de los casos (43.9%) residen en la localidad 1. Ver Tabla No.2

Tabla 2. Características Demográficas Muertes perinatales Semana No. 1-47 de 2020

Variable	Categoría	Casos	%
Nacionalidad de la Gestante	Colombiana	203	91,9
	Venezolana	18	8,1
Grupos de edad Gestantes	<10	1	0,5
	10-19	37	16,7
	20-29	118	53,4
	30-40	59	26,7
	>40	6	2,7
Tipo Regimen	No afiliado	21	9,5
	Contributivo	63	28,5
	Especial	1	0,5
	Particular	4	1,8
	Indeterminado	4	1,8
	Subsidiado	128	57,9
Pertenencia étnica	Afrocolombiano	13	5,9
	Otro	208	94,1
Procedencia	Cabecera Municipal	210	95,0
	Centro Poblado	11	5,0



Localidad	1	97	43,9
	2	56	25,3
	3	41	18,6
	Sin datos	27	12,2

Fuente: Sivigila Cartagena – 2020

En cuanto a la EAPB de pertenencia de los casos, las mayores frecuencias las presentan Mutua Ser y COOSALUD de los casos. (Tabla No.3)

Tabla 3. Distribución de casos de Muertes perinatales según EAPB Semana No. 1-47 de 2020

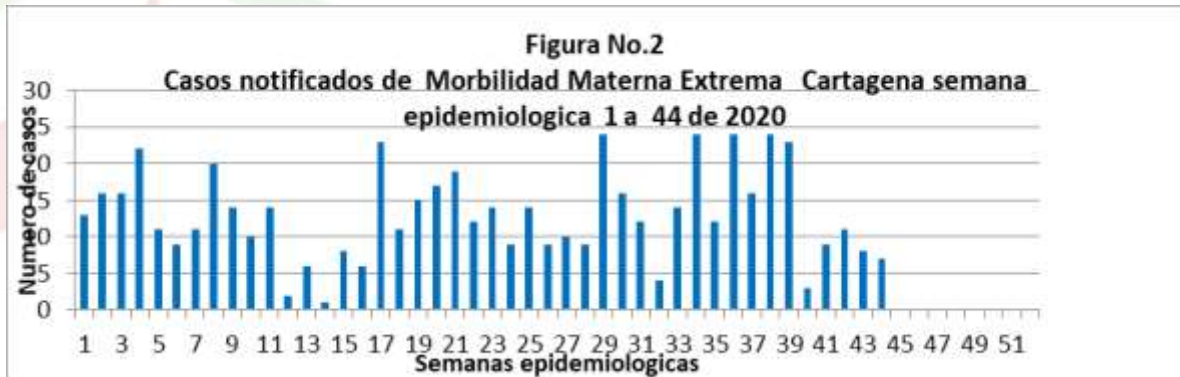
EAPB	CASOS	%
Mutual Ser	61	27,6
Coosalud	45	20,4
Comfamiliar	19	8,6
Salud Total	12	5,4
Sanitas	8	3,6
Coomeva	9	4,1
Nueva EPS S.A. Movilidad	9	4,1
OTRAS	58	26,2
TOTAL	221	100,0

Fuente: Sivigila Cartagena – 2020



3. VIGILANCIA EPIDEMIOLÓGICA DE LA MORBILIDAD MATERNA EXTREMA - SEMANA 1-47 de 2020

Hasta la Semana No. 46 del Año 2020 se notificaron al Subsistema de Vigilancia en Salud Pública – SIVIGILA un total de 572 casos de Morbilidad Materna Extrema (MME), correspondiéndole al Distrito de Cartagena.



De acuerdo al comportamiento según UPGD que notifica, EMPRESA SOCIAL DEL ESTADO CLINICA MATERNIDAD RAFAEL CALVO y UCI DEL CARIBE SA SANTA CRUZ DE BOCAGRANDE, presentan mayor número de casos. Ver tabla 4.

Tabla 4. Morbilidad Materna Extrema según UPGD que notifica - Semana No.1-47 del Año 2020

NOMBRE DE LA UPGD	CASOS	PORCENTAJE
GESTION SALUD SAS AMBERES	14	2,4
CENTRO MEDICO CRECER	58	10,1
CENTROMEDICO CRECER LTDA CONSULTA EXTERNA	1	0,2
CLINICA LA ERMITA DE CARTAGENA	35	6,1
CLINICA CARTAGENA DEL MAR SA REV	9	1,6
CLINICA DE LA MUJER CARTAGENA SAS IPS	5	0,9
CLINICA GENERAL DEL CARIBE SA	53	9,3
CLINICA HIGEA IPS SA	3	0,5
CLINICA MADRE BERNARDA COMUNIDAD DE HERMANAS FRANC	8	1,4
CLINICA NUESTRA SEDE CARTAGENA	2	0,3
DUMIAN MEDICAL SAS CLINICA DEL BOSQUE	16	2,8
EMPRESA SOCIAL DEL ESTADO CLINICA MATERNIDAD RAFAE	224	39,2
GESTION SALUD SAS-SAN FERNADO	2	0,3
HOSPITAL NAVAL DE CARTAGENA	5	0,9
MEDICINA INTEGRAL IPS SA	8	1,4
SEDE 1 CLINICA BLAS DE LEZO SA MEGA URGENCIA	33	5,8
UCI DEL CARIBE SA SANTA CRUZ DE BOCAGRANDE	96	16,8
TOTAL	572	100,0

Fuente: Sivigila Cartagena - 2020



En relación a las características demográficas de los casos, el 90.4% se presentaron en gestantes de nacionalidad colombiana, el grupo de 20-24 años es el mayoritariamente comprometido con el 35,1% de los casos. En el régimen subsidiado se ubican la mayoría de los casos con el 52,4%, la localidad 1 es el área de residencia de mayor frecuencia. (Tabla No.5)

Tabla 5. Características Demográficas de casos de Morbilidad Materna Extrema según Semana No.1-47 del Año 2020

Variable	Categoría	Casos	%
Nacionalidad de la Gestante	Colombiana	517	90,4
	Venezolana	55	9,6
	Otra	1	0,2
Grupos de edad Gestantes	10-14	1	0,2
	15-19	77	13,5
	20-24	201	35,1
	25-29	128	22,4
	30-34	97	17,0
	35-40	43	7,5
	>40	25	4,4
Regimen	No afiliado	84	14,7
	Contributivo	168	29,4
	Particular	6	1,0
	Indeterminado	7	1,2
	Especial	5	0,9
	Subsidiado	300	52,4
Pertenencia étnica	Afrocolombiano	39	6,8
	Otro	333	58,2
Procedencia	Cabecera Municipal	537	93,9
	Centro Poblado	35	6,1
Localidad	1	294	51,4
	2	140	24,5
	3	84	14,7
	Sin datos	54	9,4



Según el número de criterios, el 85% de los casos presentan 2 o más criterios. Ver Tabla No.6

Tabla 6. Morbilidad Materna Extrema según No. De criterios- Semana No. 1-47 del Año 2020.

Numero de criterios	Casos	Porcentaje
1	85	14,9
2	184	32,2
3	137	24,0
4	113	19,8
5	21	3,7
6	13	2,3
7	11	1,9
8	4	0,7
9	2	0,3
10	1	0,2
12	1	0,2
TOTAL	572	100,0

Fuente: Sivigila Cartagena - 2020

Por otra parte, el 50.0 % de las pacientes que desarrollaron MME eran Primigestantes; las restantes tenían 2 o más gestaciones, Ver tabla 7.

Tabla 7. Morbilidad Materna Extrema según No. De gestaciones - Semana No. 1-47 del Año 2020

Numero de Gestaciones	Casos	Porcentaje
1	286	50,0
2	117	20,5
3	98	17,1
4	35	6,1
5	24	4,2
6	6	1,0
7	3	0,5
8	1	0,2
9	1	0,2
11	1	0,2
TOTAL	572	100,0

Fuente: Sivigila Cartagena - 2020



Según el análisis de la MME por causas agrupadas, se observa que la principal causa de MME fueron los Trastornos hipertensivos Ver Tabla No.8

Tabla 8. Morbilidad Materna Extrema según causas agrupadas- Semana No. 1-47 del Año 2.020

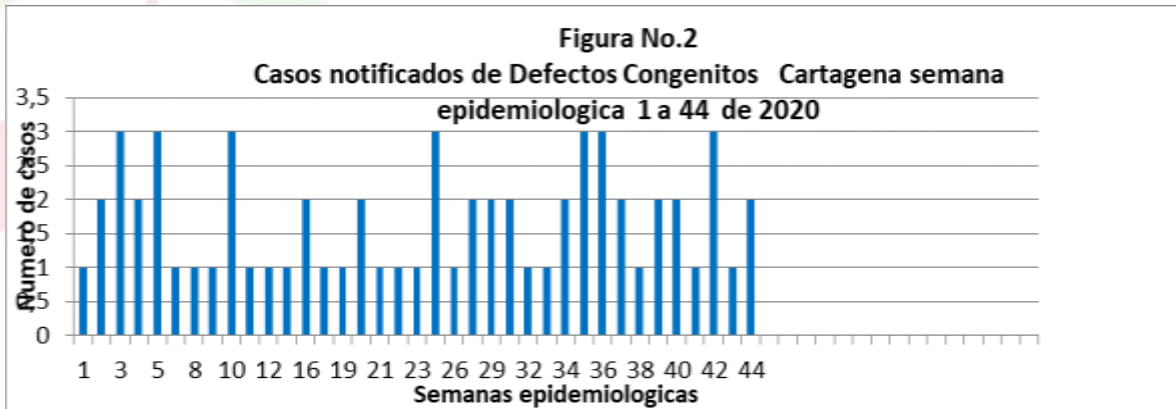
CAUSAS	CASOS	PORCENTAJE
PREECLAMPSIA SEVERA	411	71,9
FALLA DE LA INDUCCION MEDICA DEL ABORTO, COMPLICADO POR EMBOLIA	35	6,1
CHOQUE CONSECUTIVO AL ABORTO, AL EMBARAZO ECTOPICO Y AL EMBARAZO MOLAR	16	2,8
HIPERTENSION MATERNA, NO ESPECIFICADA	10	1,7
PREECLAMPSIA, NO ESPECIFICADA	10	1,7
CHOQUE HIPOVOLEMICO	9	1,6
PREECLAMPSIA MODERADA	7	1,2
HEMORRAGIA VAGINAL Y UTERINA ANORMAL, NO ESPECIFICADA	6	1,0
OTRAS HEMORRAGIAS POSTPARTO INMEDIATAS	6	1,0
PLACENTA PREVIA CON HEMORRAGIA	5	0,9
SEPTICEMIA, NO ESPECIFICADA	4	0,7
HIPERTENSION ESENCIAL PREEEXISTENTE QUE COMPLICA EL EMBARAZO, EL PARTO Y EL PUERPERIO	4	0,7
ANEMIA FALCIFORME CON CRISIS	4	0,7
OTRAS	45	7,9
TOTAL	572	100,0

Fuente: Sivigila Cartagena - 2020



4. DEFECTOS CONGENITOS

Hasta la semana epidemiológica No. 47 del año 2020 se han notificado al Subsistema de Vigilancia en Salud Pública – SIVIGILA un total 63 casos de Defectos congénitos, correspondiéndole al distrito de Cartagena. (Figura No.5)



Teniendo en cuenta las UPGD que notificaron estos casos de defectos congénitos, la que presentó el mayor número de casos fue la CLINICA GENERAL DEL CARIBE 28.6% Ver tabla 9.

Tabla 9. Defectos congénitos según UPGD que notifica - Semana No. 1-47 del Año 2020

UPGD	CASOS	PORCENTAJE
CENTRO MEDICO CRECER	6	9,5
CLINICA DE LA MUJER CARTAGENA SAS IPS	5	7,9
CLINICA GENERAL DEL CARIBE SA	18	28,6
CLINICA MADRE BERNARDA COMUNIDAD DE HERMANAS FRANC	7	11,1
EMPRESA SOCIAL DEL ESTADO CLINICA MATERNIDAD RAFAE	8	12,7
IPS SALUD DEL CARIBE SA	3	4,8
UCI DEL CARIBE SA SANTA CRUZ DE BOCAGRANDE	16	25,4
TOTAL	63	100,0

Fuente: SIVIGILA Cartagena 2020



Teniendo en cuenta el comportamiento según afiliación al Sistema General de Seguridad Social en Salud, se evidencia que el Régimen Subsidiado fue quien registrara el mayor porcentaje con un 87%, seguido por el Régimen Contributivo con un 12 y pacientes no asegurados un 1% .

De acuerdo al comportamiento según localidad de procedencia, se observa que en la Localidad 1 y 2 fue en donde se registrara el mayor número de casos . Ver Tabla No.10

Tabla 10. Defectos congénitos según Localidad de residencia - Semana No. 47 del Año 2020

Localidad	No. De casos	Porcentaje
1	30	47,6
2	17	27,0
3	9	14,3
Sin datos	7	11,1
Total	63	100,0

Fuente: SIVIGILA Cartagena 2020

Según el tipo de defecto congénito la ANOMALIA CROMOSOMICA, NO ESPECIFICADA fue quien registrara la mayor proporción con un 50.7% (n=32) Ver Tabla No.11

Tabla 11. Defectos congénitos según tipo de defecto - Semana No.1-47 del Año 2020

TIPO DE DEFECTO	NUMERO DE CASOS	PORCENTAJE
ANOMALIA CROMOSOMICA, NO ESPECIFICADA	32	50,79
OTROS HIDROCEFALOS CONGENITOS	18	28,57
CONDUCTO ARTERIOSO PERMEABLE	6	9,52
ANENCEFALIA	1	1,59
DEDO(S) SUPERNUMERARIO(S) DE LA MANO	1	1,59
ESPINA BIFIDA, NO ESPECIFICADA	1	1,59
GASTROSQUISIS	1	1,59
MANO EN PINZA DE LANGOSTA	1	1,59
SEUDOHERMAFRODITISMO FEMENINO, NO CLASIFICADO EN OTRA PARTE	1	1,59
SINDROME DE HIPOPLASIA DEL CORAZON DERECHO	1	1,59
TOTAL	63	100,00

Fuente: SIVIGILA Cartagena 2020