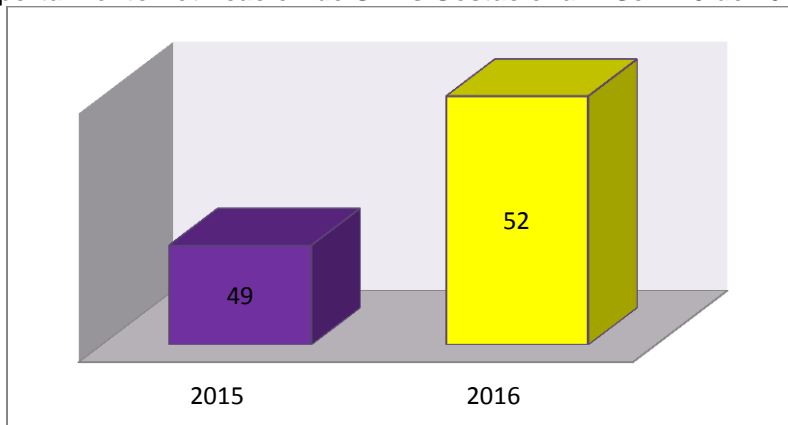


## COMPORTAMIENTO DE LA SÍFILIS GESTACIONAL EN CARTAGENA HASTA SEMANA 23 DE 2016

Durante el año 2016 con corte a semana 23 han reportado al subsistema de SIVIGILA del Distrito 52 Casos de Sífilis Gestacional, todos confirmados por laboratorio.

Comparando el comportamiento del evento a semana 23 2016, con el año inmediatamente anterior al mismo periodo, se observa un aumento del 6 % en el número de los casos. Ver grafica 1.

**Grafica 1. Comportamiento notificación de Sífilis Gestacional – Sem 23 de 2016**



Fuente: Sivigila Cartagena 2015 - 2016

Teniendo en cuenta las UPGD notificadoras hasta la fecha quienes han reportado mayor número de casos son la ESE Clínica Maternidad Rafael Calvo, UAB Salud Total Santa Lucía y Clínica del Bosque con un 25% (n=13) y un 12% (n=6), seguida de Cap. Pozón, Sinergia y Clínica General del Caribe con un 6% (n=3). Respectivamente. Ver Tabla 1.

**Tabla 1. Sífilis gestacional según UPGD que notifica Hasta Sem 23 de 2016**

Nº	UPGD	FRECUENCIA ABSOLUTA	FRECUENCIA RELATIVA
1	ESE CLINICA MATERNIDAD RAFAEL CALVO	13	25%
2	UBA SANTA LUCIA SALUD-TOTAL	6	12%
3	CLINICA DEL BOSQUE	6	12%
4	CAP POZÓN	3	6%
5	SINERGIA	3	6%
6	CLINICA GENERAL DEL CARIBE	3	6%
7	IPS SALUD DEL CARIBE	2	4%
8	OTROS	16	31%
9	TOTAL	52	100%

Fuente: sivigila Cartagena 2016



Teniendo en cuenta el comportamiento según afiliación al Sistema General de Seguridad Social en Salud, se evidencia que el Régimen Subsidiado registra el mayor porcentaje con un 58% (n=30); seguido por el Régimen Contributivo con un 37% (n=19). Ver Tabla 2.

**Tabla 2. Sífilis Gestacional según Seguridad Social**

No.	Tipo de Seguridad social	SIFILIS GESTACIONAL	
		Frecuencia absoluta	Frecuencia relativa
1	Subsidiado	30	58%
2	Contributivo	19	37%
3	SD	3	6%
	TOTAL	52	100%

Fuente: siviigila Cartagena2016

Teniendo en cuenta el número de casos presentados de Sífilis Gestacional por afiliación a EPS, se evidencia en el régimen Subsidiado las EPS Mutual SER, fue la que presentó el mayor número de casos con un 17% (n=9), Seguido de las EPS Comfamiliar y Coosalud con un 15% (n=8); Otras Aseguradoras que presentaron un número importante en el número de casos de Sífilis Gestacional fueron las EPS Contributivas Salud Total y Cafesalud Con un 12%(n=6) y 10% (n=5). Respectivamente. Ver Tabla 3.

**Tabla 3. Comportamiento de la sífilis gestacional por afiliación a EPS**

SGSSS	EPS	FRECUENCIA ABSOLUTA	FRECUENCIA RELATIVA
SUBSIDIADO	MUTUAL SER	9	17%
	COMFAMILIAR	8	15%
	COOSALUD	8	15%
	COOPSAGAR	2	4%
	COMFACOR	2	4%
	B. U.Q	1	2%
CONTRIBUTIVO	SALUD TOTAL	6	12%
	CAFESALUD	5	10%
	COOMEVA	3	6%
	SURA	3	6%
	SANITAS	1	2%
	NUEVA EPS	1	2%
TOTAL	SD	3	6%
		52	100%


Fuente: siviigila Cartagena2016



### COMPORTAMIENTO DE LA SIFILIS GESTACIONAL POR LOCALIDADES

De acuerdo al comportamiento según localidad de procedencia, se observa que en las Localidades de la Virgen y Industrial se presentaron el mayor número de casos con un 38% (n=20) y 37% (n=19), seguido de la Localidad Histórica con un 23% (n=12). Ver grafica 3.

**Grafica 3. Sífilis gestacional según Localidades**



Fuente: siviigila Cartagena2016

En la localidad histórica y del caribe norte los casos se presentaron en igual proporción para los barrios Liceo Bolívar, Daniel Lemaitre, Santa María, Bosque, entre otros con un 8% (n=1) para cada uno. Ver tabla 4.

**Tabla 4. Comportamiento de Sífilis Gestacional en la Localidad de Histórica y del Caribe Norte– Hasta Sem 23 de 2016**

LOCALIDAD	BARRIO	FRECUENCIA ABSOLUTA	FRECUENCIA RELATIVA
HISTORICA Y DEL CARIBE NORTE	LICEO BOLIVAR	1	8%
	DANIEL LEMAITRE	1	8%
	SANTA MARIA	1	8%
	BOSQUE	1	8%
	LA CAMPIÑA	1	8%
	NUEVO BOSQUE	1	8%
	NUEVO CHILE	1	8%
	PASEO BOLIVAR	1	8%
	SAN FRANCISCO	1	8%
	SAN ISIDRO	1	8%
	SD	2	17%
	<b>TOTAL</b>		<b>12</b>

Fuente: siviigila Cartagena2016



En la localidad de La virgen y Turística se presentó el mayor número de casos siendo el comportamiento paralelo en los barrios Pozón y Olaya con un 25% (n=5), seguido de los barrio La Esperanza, Bayunca y la María con un 10% (n=2). Ver tabla 5.

**Tabla 5. Comportamiento de Sífilis Gestacional en la Localidad de La Virgen Y Turística Hasta Sem 23 año 2016**

LOCALIDAD	BARRIO	FRECUENCIA ABSOLUTA	FRECUENCIA RELATIVA
LA VIRGEN Y TURISTICA	POZON	5	25%
	OLAYA	5	25%
	LA ESPERANZA	2	10%
	BAYUNCA	2	10%
	LA MARIA	2	10%
	ALPES	1	5%
	FREDONIA	1	5%
	FOCO ROJO	1	5%
	BICENTENARIO	1	5%
	TOTAL	20	100%

Fuente: sivigila Cartagena2016

Observando el comportamiento del evento por barrio de residencia se evidencia en la localidad industrial y de la bahía se presentó el mayor número de casos en el barrio Nelson Mandela con un 16% (n=3).ver tabla 6.

**Tabla 6. Comportamiento de Sífilis Gestacional en la Localidad Industrial y de la Bahía Hasta Sem 23 año 2016**

LOCALIDAD	BARRIO	FRECUENCIA ABSOLUTA	FRECUENCIA RELATIVA
INDUSTRIAL Y DE LA BAHIA (3)	NELSON MANDELA	3	16%
	SAN JOSE DE LOS CAMPANOS	2	11%
	CEBALLOS	2	11%
	EL CARMELO	1	5%
	ALBORNOZ	1	5%
	BLAS DE LEZO	1	5%
	OTROS	9	47%
	TOTAL	19	100%

Fuente: sivigila Cartagena2016



## COMPORTAMIENTO EPIDEMIOLOGICO DE LA SIFILIS GESTACIONAL HASTA SEMANA 23 DE 2016 POR RANGO DE EDAD

Según el comportamiento de la variable edad, se evidencia que el mayor porcentaje de casos se presentan en mujeres entre los 20 a 24 años con un 42% (n=22), seguido del grupo de edades con un comportamiento paralelo 15 a 19 años y 25 a 29 años con un 15% (n=8). Respectivamente. Ver Tabla 7.

**Tabla 7. Sífilis Gestacional Según Rango de Edad**

No.	EDAD	FRECUENCIA ABSOLUTA	FRECUENCIA RELATIVA	FRECUENCIA RELATIVA ACUMULADA
1	15 - 19	8	15%	15%
2	20-24	22	42%	58%
3	25-29	8	15%	73%
4	30-34	7	13%	87%
5	35-39	4	8%	94%
6	40-44	3	6%	100.0%
7	Total	52	100%	

Fuente: siviigila Cartagena2016

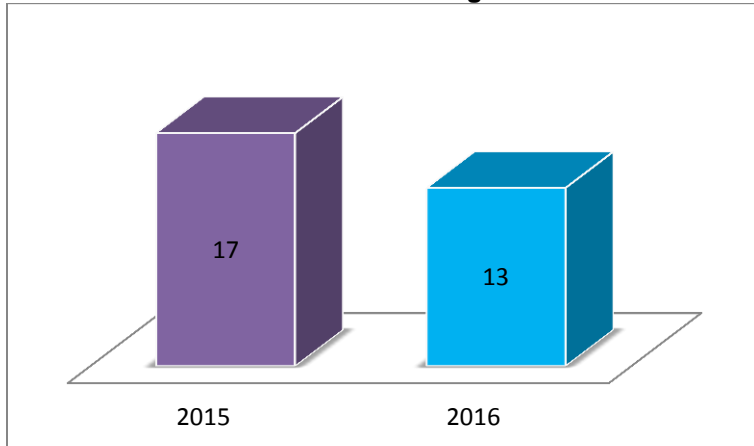


## COMPORTAMIENTO EPIDEMIOLÓGICO HASTA SEMANA 23 DE SIFILIS CONGÉNITA AÑO 2016

Durante el año 2016 con corte a semana 23, han notificado al Subsistema de Vigilancia en Salud Pública del Distrito de Cartagena – SIVIGILA, un total de 13 casos de Sífilis Congénita, lo cual corresponde a una incidencia de 1.1 x 1000 nacidos vivos.

Comparando el comportamiento del evento a semana 23 de 2016, con el año inmediatamente anterior al mismo periodo, se observa una disminución del 24% en el número de casos. Ver grafica 1.

**Grafica 1. Comportamiento notificación de Sífilis Congénita– Sem 23 de 2016**



Fuente SIVIGILA 2015- 2016

Teniendo en cuenta las UPGD notificadoras hasta la fecha quien ha reportado el mayor número de casos es la ESE Clínica Maternidad Rafael Calvo con un 69% (n=9) Ver tabla 1.

**Tabla 1. Casos Sífilis Congénitas según UPGD que notifica – Hasta Sem 23 de 2016**

Nº	UPGD	FRECUENCIA ABSOLUTA	FRECUENCIA RELATIVA
1	ESE CLINICA MATERNIDAD RAFAEL CALVO	9	69%
2	CLINICA GENERAL DEL CARIBE	2	15%
3	CLINICA DEL BOSQUE	1	8%
4	UCI DEL CARIBE	1	8%
5	<b>TOTAL</b>	13	100%

Fuente: sivigila Cartagena 2016

Teniendo en cuenta el comportamiento según afiliación al Sistema General de Seguridad Social en Salud, se evidencia que el Régimen Subsidiado registra el mayor porcentaje con un 85% (n=11). Ver Tabla 2.

**Tabla 2 . Casos Sífilis Congénita según afiliación al SGSSS – Hasta Sem 23 de 2016.**

No.	Tipo de Seguridad social	SIFILIS GESTACIONAL		TOTAL
		Frecuencia absoluta	Frecuencia relativa	
1	Subsidiado	11	85%	11
2	SD	2	15%	2
	<b>TOTAL</b>	<b>13</b>	<b>100%</b>	<b>13</b>

Fuente: sivigila Cartagena 2016



Teniendo en cuenta el número de casos presentados de Sífilis Congénita por afiliación a EPS, se evidencia en el régimen subsidiado la Aseguradora Mutual Ser presento el mayor número de casos con un 44% (n=4), seguido de la EPS Comfamiliar con un 33% (n=3). Del total de casos reportado. Ver Tabla 3.

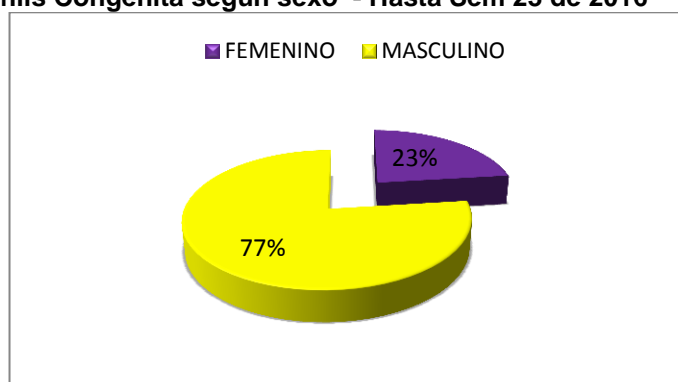
**Tabla 3.COMPORTAMIENTO DE LA SIFILIS CONGÉNITA POR AFILIACIÓN A EPS**

SGSSS	EPS	FRECUENCIA ABSOLUTA	FRECUENCIA RELATIVA
SUBSIDIADO	MUTUAL SER	4	44%
	COMFAMILIAR	3	33%
	COOSALUD	2	22%
	COMFACOR	1	11%
	COOPSAGAR	1	11%
	SD	2	22%
<b>TOTAL</b>		13	100%

Fuente: siviigila Cartagena2016

De acuerdo al comportamiento según género se puede evidenciar en el evento se presentó más en el sexo Masculino con un 77% (n=10) del total de los casos. Ver Grafica 2

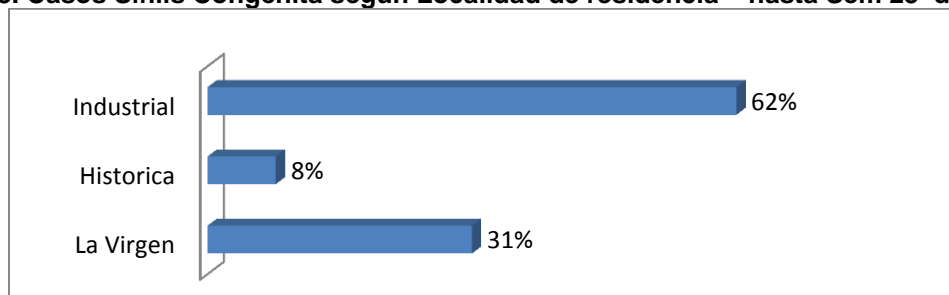
**Grafica 2. Casos Sífilis Congénita según sexo - Hasta Sem 23 de 2016**



Fuente: siviigila Cartagena2016

De acuerdo al comportamiento según localidad de procedencia, se observa que en la Localidad Industrial de la Bahía fue en donde se registró el mayor número de casos con un 62% (n=8); las localidades de la Virgen y Turística y Histórica del Caribe registraron un comportamiento de 31% (n=4) y 8% (n=1) .respectivamente. Ver grafica 3.

**Grafica 3. Casos Sífilis Congénita según Localidad de residencia – hasta Sem 23 de 2016.**



Fuente: siviigila Cartagena2016



En la localidad Histórica y del Caribe Norte se presentó un caso en el Paseo bolívar 100% (n=1). Ver tabla 4.

**Tabla 4. Comportamiento de Sífilis Congénita en la Localidad de Histórica y del Caribe Norte– Hasta Sem 23 año 2016.**

LOCALIDAD HISTORICA Y DEL CARIBE NORTE	BARRIO	FRECUENCIA ABSOLUTA	FRECUENCIA RELATIVA
	PASEO BOLIVAR	1	100%
	TOTAL	1	100%

Fuente: sivigila Cartagena2016

En la localidad de La virgen y Turística se presentaron mayor casos en el barrio Olaya con el 75% (n=3). Ver tabla 5.

**Tabla 5. Comportamiento de Sífilis Congénita en la Localidad de La Virgen Y Turística –Hasta Sem 23 año 2016**

LOCALIDAD	BARRIO	FRECUENCIA ABSOLUTA	FRECUENCIA RELATIVA
LA VIRGEN Y TURISTICA	OLAYA	3	75%
	POZÓN	1	25%
	TOTAL	4	100%

Fuente: sivigila Cartagena2016

Observando el comportamiento del evento en la localidad industrial y de la bahía se evidencia fue paralelo en los barrios Nelson Mandela, Ceballos y San José de los campanos con un 25% (n=2) respectivamente. Ver tabla 6.

**Tabla 6. Comportamiento de Sífilis Congénita en la Localidad Industrial y de la Bahía –Hasta Sem 23 año 2016**

LOCALIDAD INDUSTRIAL Y DE LA BAHIA	BARRIO	FRECUENCIA ABSOLUTA	FRECUENCIA RELATIVA
	NELSON MANDELA	2	25%
	CEBALLOS	2	25%
	SAN JOSE DE LOS CAMPANOS	2	25%
	CERROZ DE ALBORNOZ	1	13%
	SAN FERNANDO	1	13%
	TOTAL	8	100%

Fuente: sivigila Cartagena2016





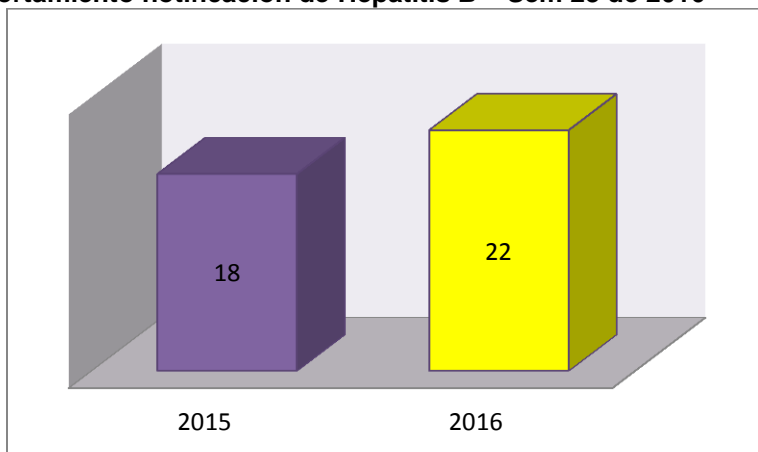
## BOLETÍN EPIDEMIOLOGICO HASTA SEMANA 23 2016 DE LA HEPATITIS B-C EN CARTAGENA

Durante el año 2016 con corte a semana 23 han reportado al subsistema de SIVIGILA del Distrito 22 Casos de Hepatitis B-C.

Comparando el comportamiento del evento a Semana 23 2016, con el año inmediatamente anterior al mismo periodo, se observa un aumento del 22% en el número de los casos. Ver grafica 1.

En Semana 14 y 15 notificaron dos casos de Hep B en embarazadas pertenecientes al régimen contributivo

**Grafica 1. Comportamiento notificación de Hepatitis B – Sem 23 de 2016**



Fuente: sivigila Cartagena2015 - 2016

Teniendo en cuenta las UPGD notificadoras quien ha reportado mayor número de casos es la ESE hospital Universitario del caribe con un 32% (n=7), seguida de Salud Total con un 14% (n= 3). Ver Tabla 1.

**Tabla 1. Hepatitis B Según UPGD que notifica – Hasta Sem 23 año 2016**

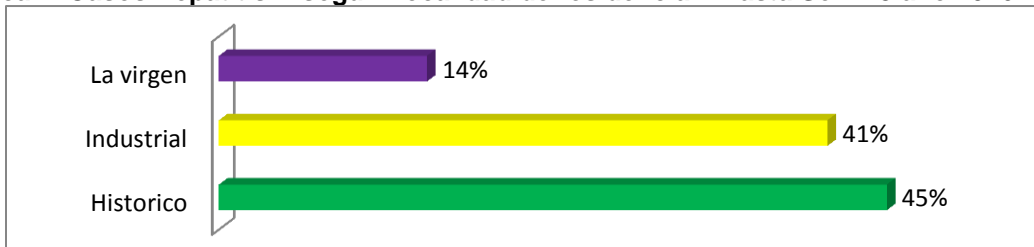
Nº	UPGD	FRECUENCIA ABSOLUTA	FRECUENCIA RELATIVA
1	ESE HOSPITAL UNIVERSITARIO DEL CARIBE	7	32%
2	SALUD TOTAL	3	14%
3	CLINICA BLAS DE LEZO	2	9%
4	CLINICA MADRE BERNARDA	2	9%
5	CLINICA GENERAL DEL CARIBE	1	5%
6	HOSPITAL NAVAL	1	5%
7	OTROS	6	27%
8	TOTAL	22	100%

Fuente: sivigila Cartagena2016



De acuerdo al comportamiento según localidad de procedencia, se observa fue en la Localidad Histórica del Caribe donde notificaron mayor número de casos con un 45% (n= 10), seguida de la Localidad Industrial con un 41% (n=9) Respectivamente. Ver grafica 2.

**Grafica 2. Casos Hepatitis B según Localidad de residencia – Hasta Sem 23 año 2016.**



Fuente: sivigila Cartagena2016

Elaborado por Adriana González Orozco  
P.U. Programa Vigilancia Salud Pública

