



INTENTO DE SUICIDIO

Semana epidemiológica 1 a 12 Cartagena, 2024



122

No de casos

¿Cómo se comporta el evento?

-15%

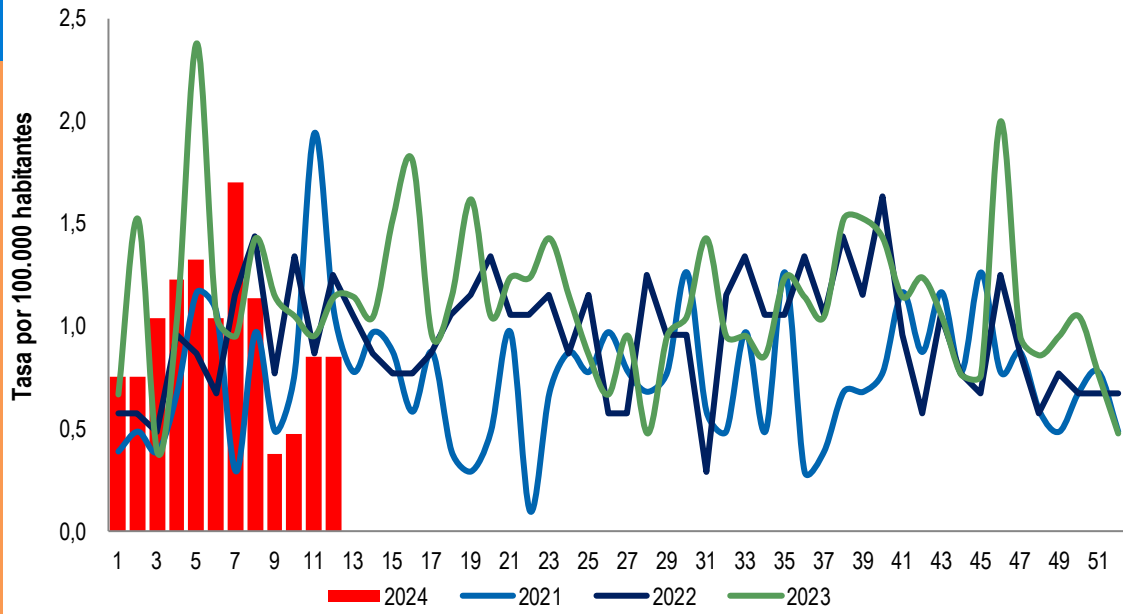
Comparado con el año 2023

Tasa de incidencia

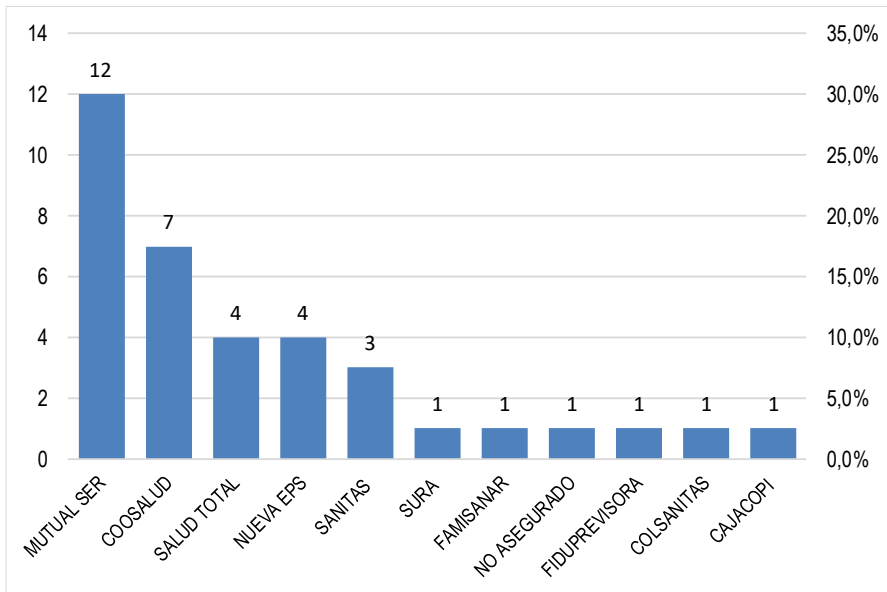
11,5

Casos por 100.000 habitantes

Tasa de incidencia del Intento de suicidio, Distrito de Cartagena, años 2021-2024

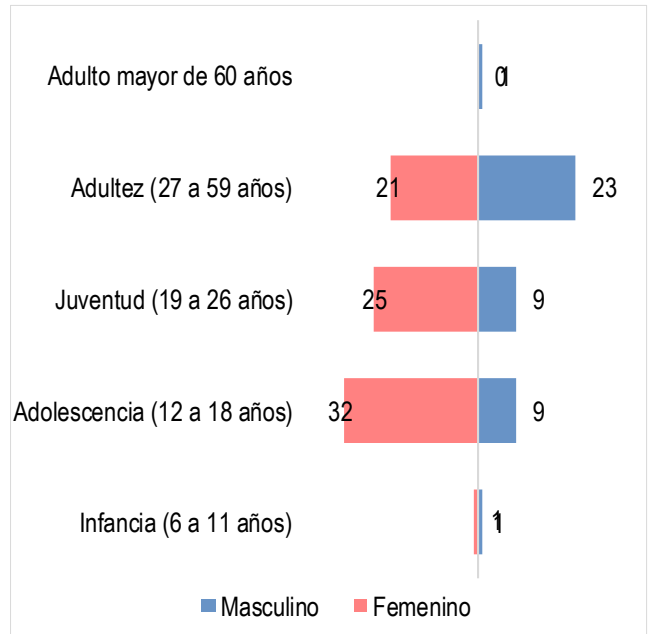


Casos con intentos previos, según EAPB



Fuente: Sistema de Vigilancia en Salud Pública - Sivigila.

Casos por ciclo vital y sexo



Comportamiento Variables de interés



Hombres

35,2%

43 Casos



Mujeres

64,8%

79 Casos



Intentos previos

29,5%

36 Casos



15-19

Grupo de edad

23,8%

29 Casos



20-24

Grupo de edad

23,0%

28 Casos



Pertenencia étnica

Indígena
0,0%

0 Casos



Gestantes

0,8%

1 Casos



Población privada de la libertad

0,0%

0 Casos

Factores de riesgo	Casos	%
Consumo de SPA	18	14,8%
Antecedentes Familiares de conducta suicida.	3	2,5%
Ideación suicida persistente	44	36,1%
Plan organizado de suicidio	23	18,9%
Antecedentes de violencia o abuso	5	4,1%
Abuso de alcohol	9	7,4%

Principales Factores desencadenantes	Casos	%
Conflictos con pareja o expareja	33	27,0%
Problemas económicos	15	12,3%
Escolar/Educativa	7	5,7%
Maltrato físico psicológico o sexual	6	4,9%

Principales mecanismos del intento	Casos	%
Intoxicación	86	70,5%
Arma cortopunzante	21	17,2%
Ahorcamiento o asfixia	7	5,7%



DADXS



INTENTO DE SUICIDIO

Semana epidemiológica 1 a 12 Cartagena, 2024



122

No de casos

Mecanismo utilizado en los intentos de suicidio por sexo

Mecanismo utilizado	Femenino	Masculino	Total	%
Ahorcamiento o asfixia	1	6	7	5,7%
Elemento Cortopunzante	14	7	21	17,2%
Arma de Fuego	0	0	0	0,0%
Inmolación	0	1	1	0,8%
Lanzamiento al vacío	4	3	7	5,7%
Lanzamiento a vehículo	2	1	3	2,5%
Lanzamiento a cuerpo de agua	0	0	0	0,0%
Intoxicación	61	25	86	70,5%

Fuente. Sistema de Vigilancia en Salud Pública - Sivigila.

Variación porcentual de casos y tasa de incidencia de intento de suicidio por año

Año	Casos	Var. Casos frente al año anterior	Tasa de incidencia por 100 mil hab.
2020	136	-10,3%	13,4
2021	100	22,0%	9,7
2022	114	7,0%	10,9
2023	144	-15,3%	13,7
2024	122	-	11,5

Fuente. Sistema de Vigilancia en Salud Pública - Sivigila.

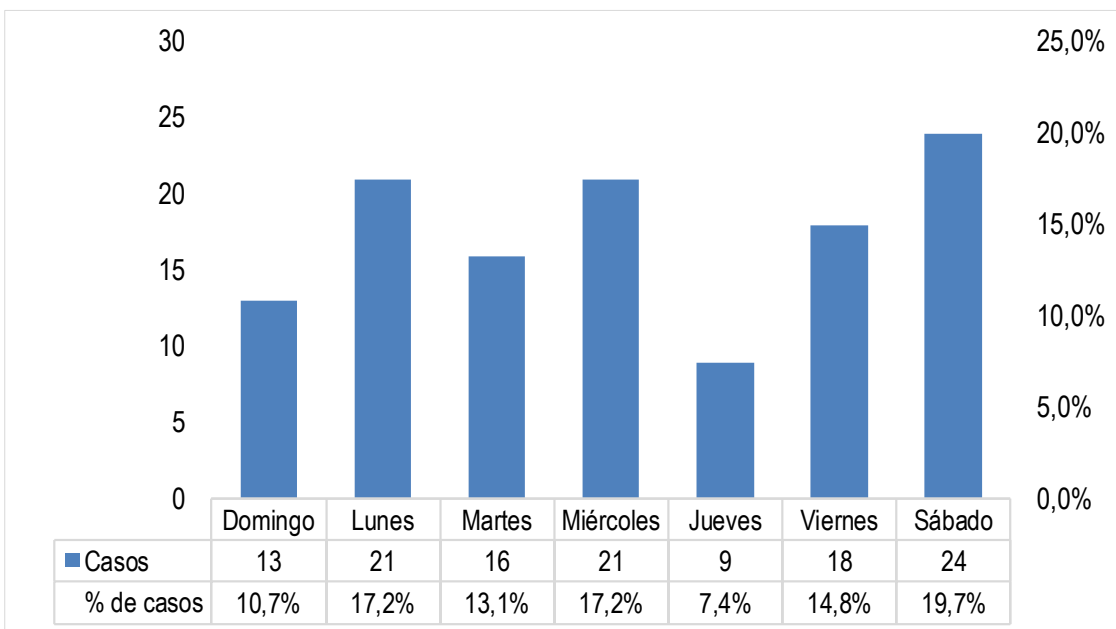
UPGD notificadoras

17% Del total de UPGD **181**

30 UPGD

122 Casos

Porcentaje de casos ocurridos por día de la semana



Principales UPGD notificadoras

UPGD	Número de casos	% de casos
CLINICA LA MISERICORDIA	15	13%
GESTION SALUD SASSAN FERNADO	13	11%
VIRREY SOLIS IPS SA CLINICA DMINA PROVIDENCIA	11	9%
CLINICA GENERAL DEL CARIBE SA	10	8%
SEDE 1 CLINICA BLAS DE LEZO SA MEGA URGENCIA	8	7%
CAMINOS IPS SAS	7	6%
HOSPITAL INFANTIL NAPOLEON FRANCO PAREJA	6	5%
SOCIEDAD CLINICA SAN JOSE DE TORICES	6	5%
NUEVO HOSPITAL BOCAGRANDE	4	3%
CENTRO DE SALUD CON CAMA OLAYA HERRERA	4	3%
CENTRO DE SALUD CON CAMA BAYUNCA	4	3%
CEMIC SAS	4	3%

Fuente. Sistema de Vigilancia en Salud Pública - Sivigila.





INTENTO DE SUICIDIO

Semana epidemiológica 1 a 12 Cartagena, 2024



122

No de casos

Casos por localidades y principales barrios, distrito de Cartagena, 2024

De la virgen y turística

30,3%

37 Casos

Histórica y del Caribe Norte

27,0%

33 Casos

Industrial y de la Bahía

36,1%

44 Casos

No registra

0,0%

0 Casos

Localidad	Barrios	Casos	%
DE LA VIRGEN Y TURISTICA	EL POZON	9	24,3%
	OLAYA HERRERA	4	10,8%
	BAYUNCA	4	10,8%
	LAS GAVIOTAS	3	8,1%
	LAS PALMERAS	2	5,4%
	VILLAS DE ARANJUEZ	2	5,4%
	LOS ALPES	2	5,4%
	TRECE DE JUNIO	1	2,7%
	LA ESPERANZA	1	2,7%
	VILLAS DE LA CANDELARIA	1	2,7%
	OTROS	8	21,6%
	TOTAL		37
HISTORICA Y DEL CARIBE NORTE	DANIEL LEMAITRE	4	12,1%
	EL CABRERO	2	6,1%
	BARU	2	6,1%
	SANTA MARIA	2	6,1%
	CANAPOTE	2	6,1%
	PASEO BOLIVAR	2	6,1%
	REPUBLICA DE CHILE	2	6,1%
	EL BOSQUE	2	6,1%
	TORICES	2	6,1%
	NUEVO BOSQUE	1	3,0%
	OTROS	12	36,4%
	TOTAL		33
INDUSTRIAL Y DE LA BAHIA	SAN PEDRO MARTIR	6	13,6%
	SAN JOSE DE LOS CAMPANOS	5	11,4%
	NELSON MANDELA	4	9,1%
	SAN FERNANDO	3	6,8%
	TERNERA	3	6,8%
	VISTA HERMOSA	2	4,5%
	CIUDADELA 2000	2	4,5%
	EL CAMPESTRE	1	2,3%
	LA CAROLINA	1	2,3%
	EL NAZARENO	1	2,3%
	OTROS	16	36,4%
	TOTAL		44

Fuente. Sistema de Vigilancia en Salud Pública - Sivigila.

Ruta de atención en salud mental

Trabajo social

68,0%

83 Casos

Psicología

82,8%

101 Casos

Psiquiatría

95,1%

116 Casos





INTENTO DE SUICIDIO

Semana epidemiológica 1 a 12 Cartagena, 2024



122

No de casos

Ficha técnica

Este informe corresponde a la información reportada al Sistema de Vigilancia en Salud Pública -SIVIGILA- durante la vigencia 2024.

Los datos fueron recolectados por las Unidades Primarias Generadoras de Datos -UPGD- y Unidades Informadoras -UI- de las direcciones locales de salud. La información fue digitada y notificada en el aplicativo Sivigila para su reporte semanal al INS.

El plan de análisis incluyó la descripción de los casos en términos de persona, tiempo y lugar, con el uso de medidas de frecuencia y proporciones. Se realizó análisis diferencial de los casos por sexo, grupo de edad, pertenencia étnica, poblaciones especiales y se describió el comportamiento de otras variables de interés para el evento.

Las tasas de incidencia se calcularon con base en el total de casos notificados y las proyecciones de población del DANE para el año respectivo.

Tomado. Informe de evento, Intento de suicidio. INS

PROGRAMA DE VIGILANCIA EN SALUD PÚBLICA DEPARTAMENTO ADMINISTRATIVO DISTRITAL DE SALUD DADIS



ALEX ALBERTO TEJADA NÚÑEZ
Director DADIS

MÓNICA JURADO MÁRQUEZ
Directora Operativa

EVA MASIEL PÉREZ TORRES
Líder Programa de Vigilancia en Salud Pública



Elaborado por
ROSSANA COGOLLO OSPINO
Contratista, Referente Evento Intento de Suicidio
rcogollo.vspdadis@gmail.com

