

# INFORME DE EVENTO



## COMO SE COMPORTA EL EVENTO

Contra SE 12 - 2020  
0 casos:

Contra SE 12 - 2021  
0 casos

Contra SE 12 - 2022  
0 casos

Contra SE 12 - 2023  
0 casos

# EVENTO SARAMPION

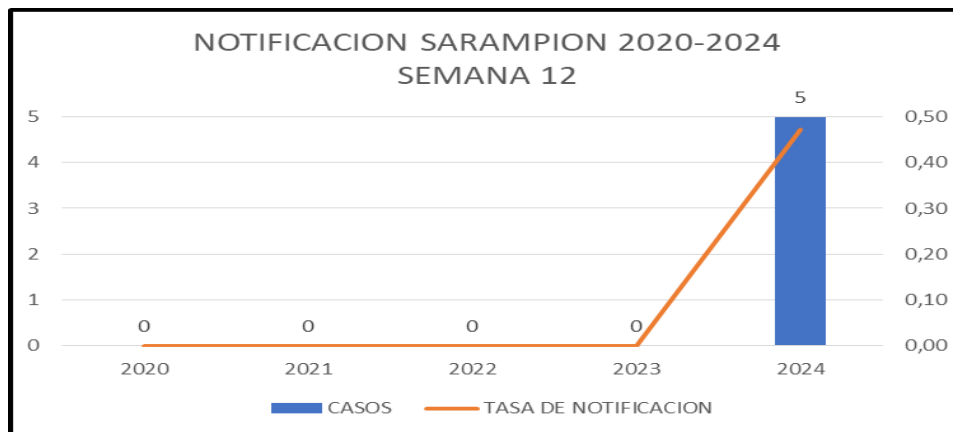
## Semana 12 – Cartagena de Indias 2024



# 5

No. de casos

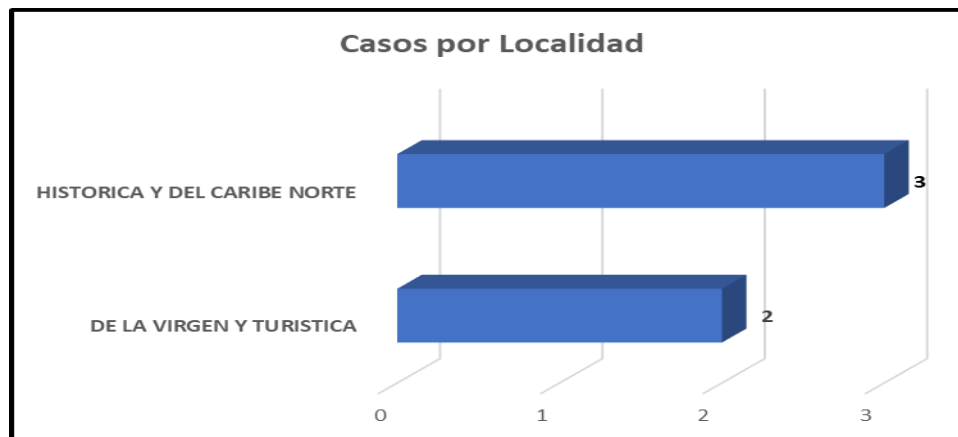
Hasta la semana 12 se notifican 5 casos sospechoso de sarampión con residencia y procedencia nacional



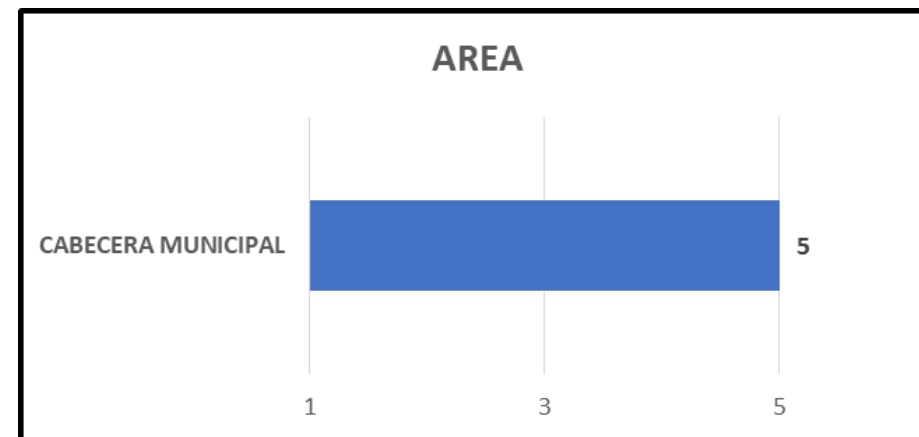
### Comportamiento de la notificación de Sarampión semana 12 Cartagena de Indias 2020-2024

AÑO	CASOS	TASA DE NOTIFICACION
2020	0	0,00
2021	0	0,00
2022	0	0,00
2023	0	0,00
2024	5	0,47

### CASOS POR LOCALIDAD



### AREA



# Comportamiento variables de interés



Régimen de afiliación  
al SGSSS

Subsidiado: 20%  
Contributivo: 80%



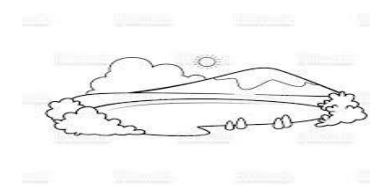
Nacionalidad

Colombiano : 100%



Pertenencia Étnica

Otros : 100%



Casos por Estrato

Estrato 1: 60%  
Estrato 3: 20%  
Estrato 5: 20%

## CASOS POR EAPB

### EAPB DE NOTIFICACION



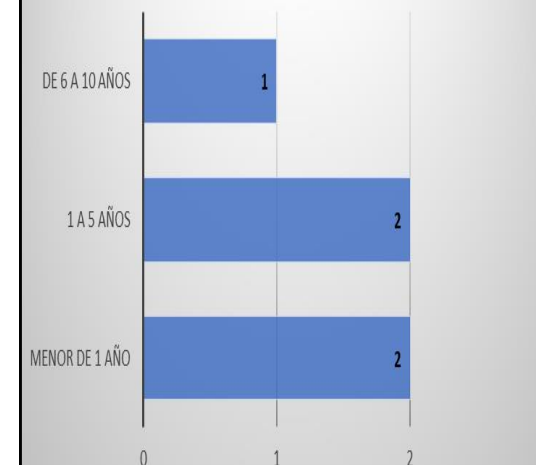
## CASOS POR UPGD

### UPGD DE NOTIFICACION



E  
D  
A  
D

## EDADES



**INDICADORES 0.47**

Tasa de la **notificación** de sarampión casos por 100.000 habitantes

## INDICADORES PARA LA VIGILANCIA DE SARAMPION

NOMBRE	FORMULA	RESULTADO	INTERPRETACION
Tasa de notificación de casos sospechosos de sarampión	$\text{Nuevos casos sospechosos/Pob General} \times 100.000$	0,47	Se notificaron 0,47 casos sospechosos de Sarampión por cada 100.000 habitantes en el Distrito
Porcentaje de casos de SR con investigación de campo: ficha de investigación completa / oportuna (menos de 48 horas) / adecuada	$\# \text{ de casos con IEC} / \# \text{ casos notificados}$	100%	El 100% de los casos tuvieron Investigación de campo oportuna
Porcentaje de casos con muestra de suero adecuada	$\# \text{ de casos sospechosos con muestra} / \# \text{ de casos notificados}$	100%	El 100% de los casos tuvieron recolección de muestras adecuadas y oportuna
Porcentaje de muestras procesadas	$\# \text{ muestras procesadas} \leq 5 \text{ dias} / \text{total de muestras}$	100%	El 100% de las muestras fueron procesadas en los tiempos correspondientes

**RESULTADO DE LABORATORIO TRES NEGATIVOS. UN CASO DUDOSO SE TOMA SEGUNDA MUESTRA – UN CASO PENDIENTE POR PROCESAR**

## Metodología

Se realiza análisis periódico de Sarampión-Rubeola, conforme lo establecen los lineamientos nacionales para la Vigilancia en Salud Pública vigentes. El número total de casos corresponde a los casos notificados procedentes y residentes de Colombia, y a partir de éste se hace el análisis de las variables de interés.

Para los indicadores se trabaja proyecciones de población DANE 2024 post Covid-19.



**DADXS**

**PROGRAMA DE VIGILANCIA EN SALUD PÚBLICA  
DEPARTAMENTO ADMINISTRATIVO DISTRITAL DE SALUD DADIS**

**ALEX ALBERTO TEJADA NUÑEZ**  
Director DADIS

**MONICA JURADO MARQUEZ**  
Directora Operativa de Salud publica

**EVA MASIEL PEREZ TORRES**  
Líder programa de vigilancia en salud pública

ELABORADO POR  
**MAGNOLIA DOVALE CABARCAS**  
Bacteriologa-Epidemiologa VSP  
Referente inmunoprevenibles

**DADXS**

