

# INFORME DE EVENTO



# EVENTO VARICELA

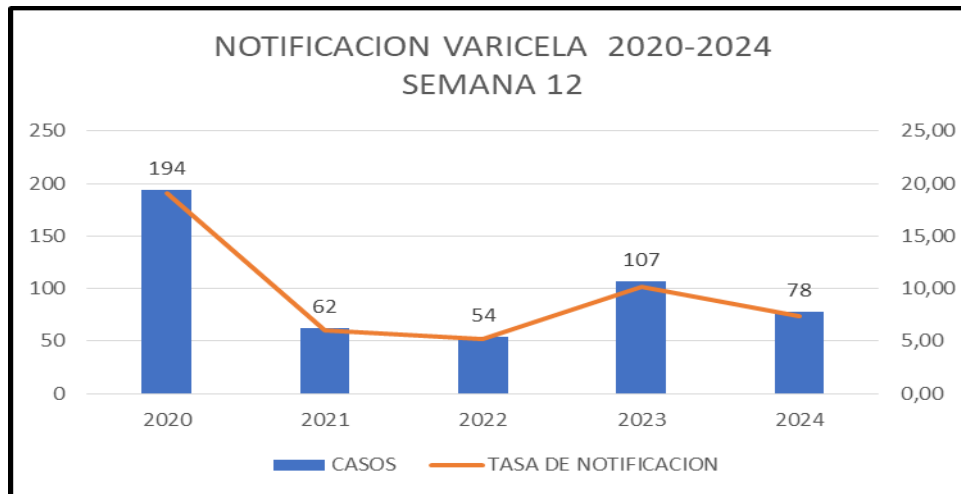
## Semana 12 – Cartagena de Indias 2024



78

No. de casos

Hasta la semana 12 se notifican 78 casos de Varicela en el distrito de Cartagena de Indias



### Comportamiento de la notificación de Varicela Semana 12 Cartagena de Indias 2020-2024

AÑO	CASOS	TASA DE NOTIFICACION
2020	194	19,06
2021	62	6,01
2022	54	5,18
2023	107	10,17
2024	78	7,36

### COMO SE COMPORTA EL EVENTO

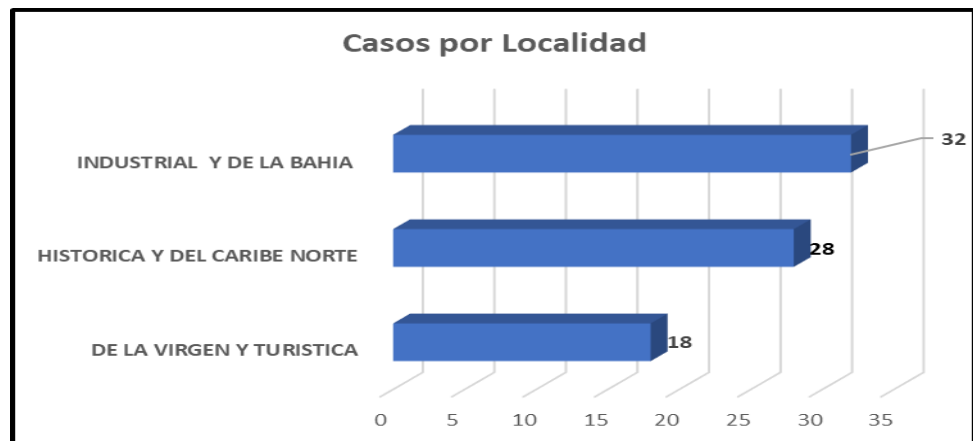
Contra SE 12 2020  
194 casos

Contra SE 12 2021  
62 casos

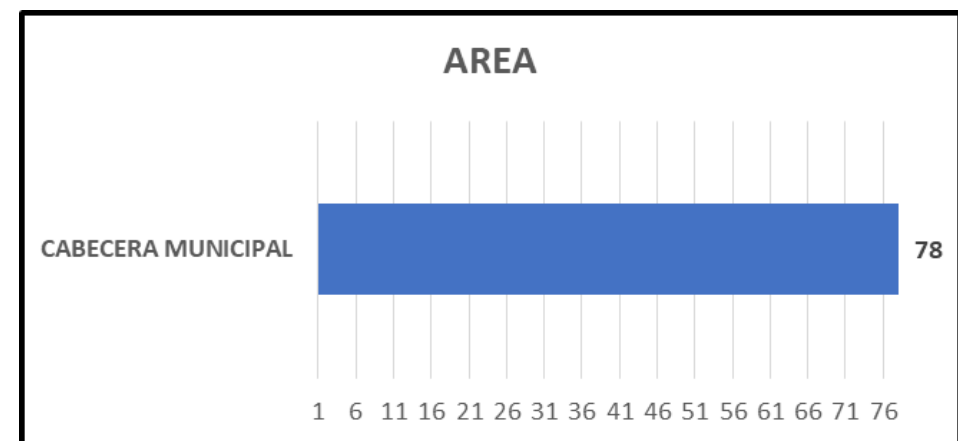
Contra SE 12 2022  
54 casos

Contra SE 12 2023  
107 casos

### CASOS POR LOCALIDAD



### AREA



# Comportamiento variables de interés



## Régimen de afiliación al SGSSS

Subsidiado : 25,6%  
Contributivo 70,5%  
Particular: 3,9%



## Nacionalidad

Colombiano : 100%



## Pertenencia Étnica

Otros : 94,9%  
Negro/mulato afrocolombiano 5,1%

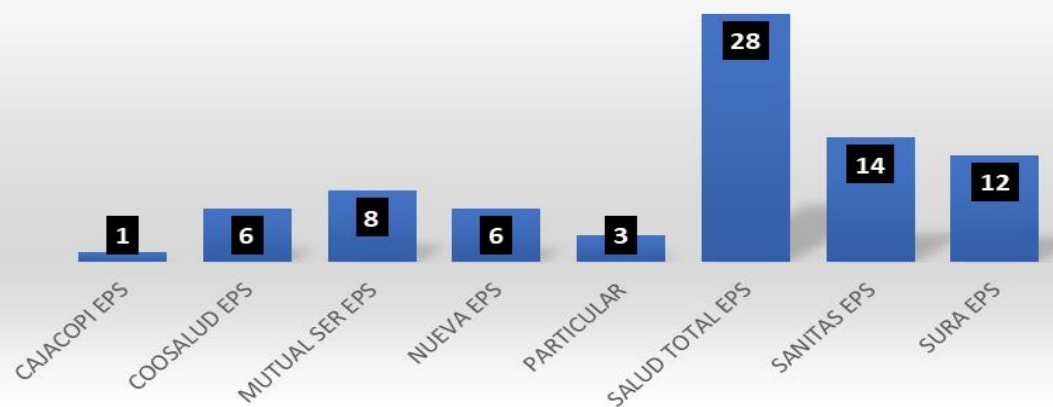


## Casos por Estrato

Estrato 6 : 2,7%  
Estrato 4: 6,4%  
Estrato 3: 19,2%  
Estrato 2 : 42,3%  
Estrato 1 : 29,4%


## CASOS POR EAPB

### EAPB DE NOTIFICACION



## CASOS POR UPGD

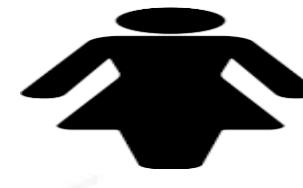
### UPGD DE NOTIFICACION



# Comportamiento variables de interés

## CASOS POR RANGO DE EDAD

42,4%

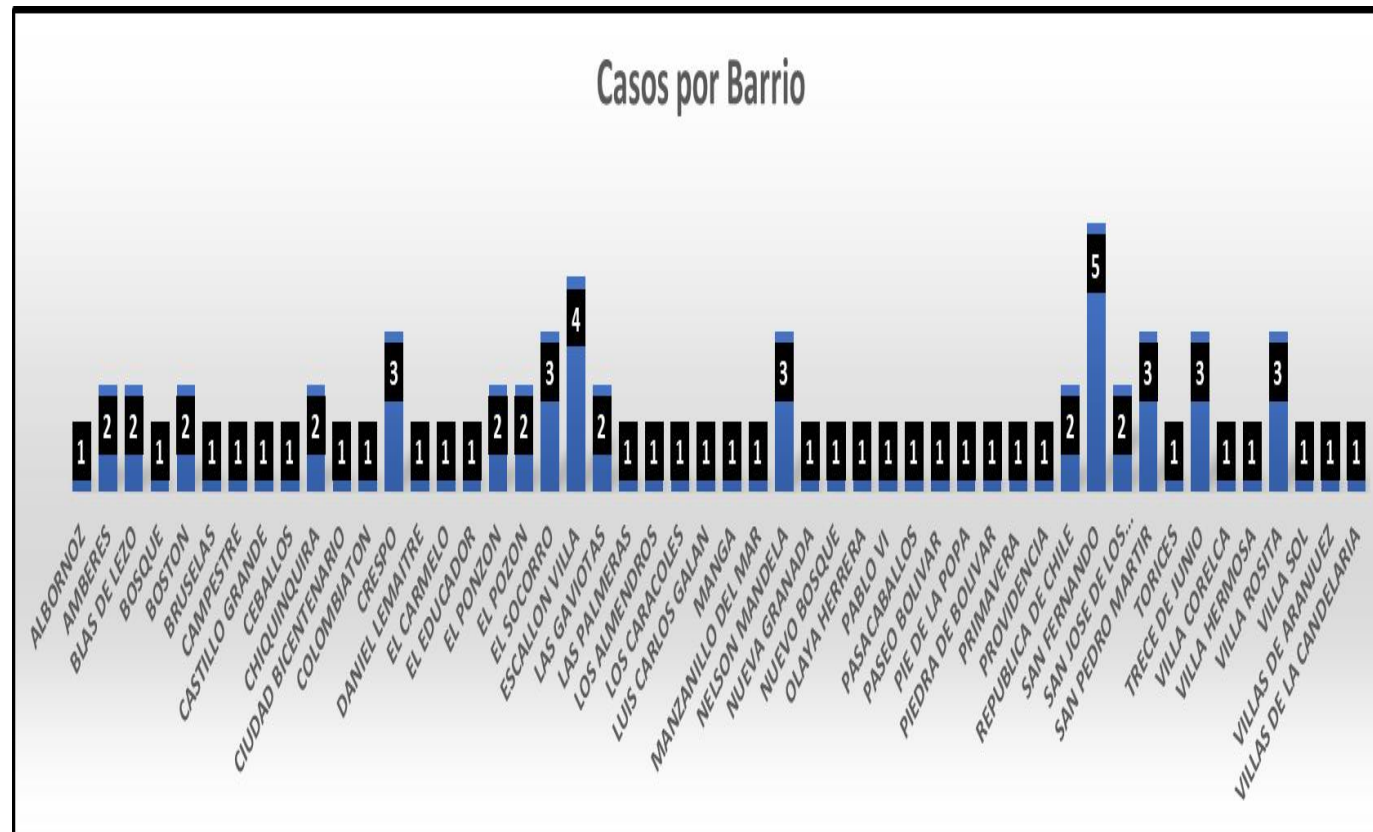


57,6%

### EDAD



## CASOS POR BARRIOS



**INDICADORES 7,36**

Incidencia de Varicela casos por 100.000 habitantes

## INDICADORES PARA LA VIGILANCIA DE VARICELA

### INDICADORES DE PROCESO

- **Incidencia de Varicela en población general** : Hasta semana epidemiológica 12 del año 2024 en el distrito de Cartagena se confirmaron 7,36 casos de varicela por 100.000 habitantes
- **Brotos con investigación de campo** Hasta la semana 12 del año 2024 se reportan 2 brotes de varicela con investigación de campo. De instituciones educativas, cada brote reporta un solo caso. Solo un brote activo

## **Metodología**

Se realiza análisis periódico de la notificación de Varicela, conforme lo establecen los lineamientos nacionales para la Vigilancia en Salud Pública vigentes. El número total de casos corresponde a los casos notificados procedentes y residentes de Colombia, y a partir de éste se hace el análisis de las variables de interés.

Para los indicadores se trabaja proyecciones de población DANE 2024 post Covid-19



**DADXS**

**PROGRAMA DE VIGILANCIA EN SALUD PÚBLICA  
DEPARTAMENTO ADMINISTRATIVO DISTRITAL DE SALUD DADIS**

**ALEX ALBERTO TEJADA NUÑEZ**

Director DADIS

**MONICA JURADO MARQUEZ**

Directora Operativa de Salud Publica

**EVA MASIEL PEREZ TORRES**

Líder programa de vigilancia en salud pública

ELABORADO POR

**MAGNOLIA DOVALE CABARCAS**

Bacteriologa-Epidemiologa VSP

Referente inmunoprevenibles

**DADXS**

