


# INFORME DE EVENTO



## CANCER DE MAMA Y CUELLO UTERINO

### Semana Epidemiológica #13 - 2024



**127**  
No. de casos

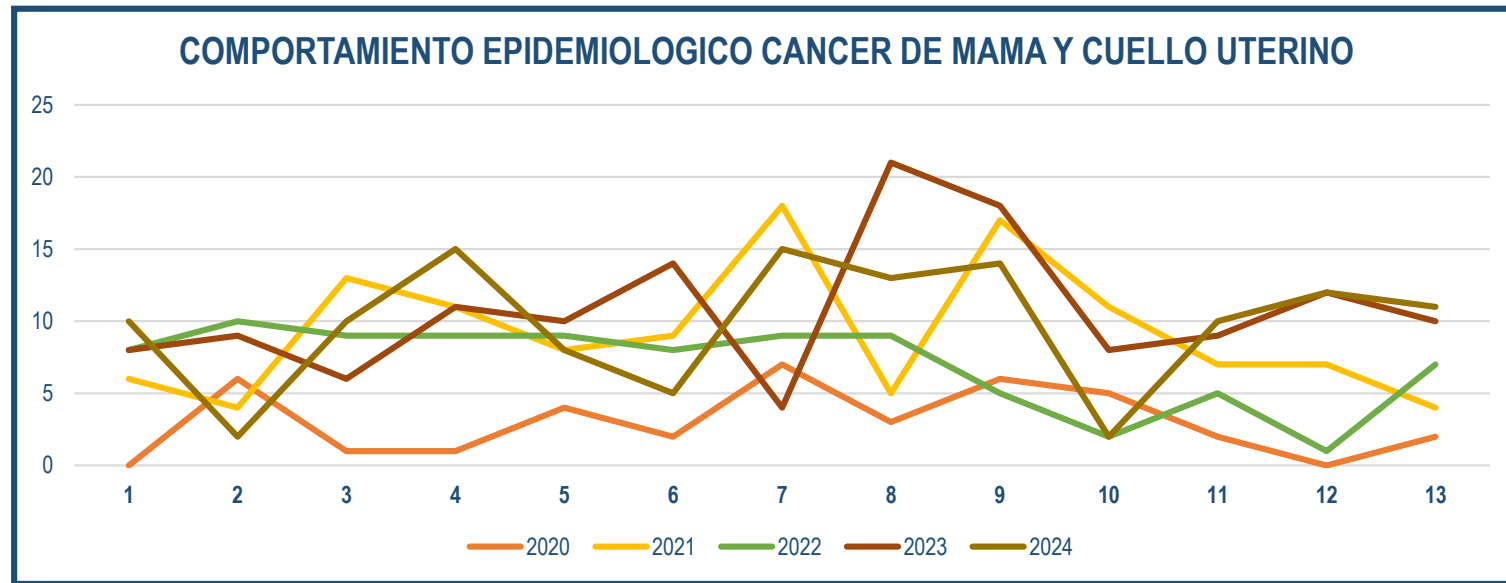
Teniendo en cuenta la notificación al SIVIGILA del evento de Cáncer de Mama y Cuello Uterino, en el Distrito de Cartagena de Indias a semana epidemiológica #13 año 2024 se reportaron por parte UPGD 127 casos, en el 2023 se notificaron 140 casos, en el 2022 se notificaron 91 casos, mientras que en el 2021 se presentaron 120 casos, en concordancia con lo anterior se presenta un mayor número de casos en el año 2023, lo que representa un comportamiento hacia el descenso (Figura 1).

### COMO SE COMPORTA EL EVENTO

2023  
140

2022  
91

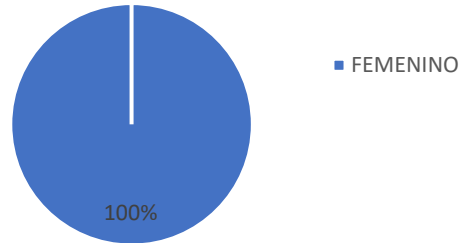
2021  
120



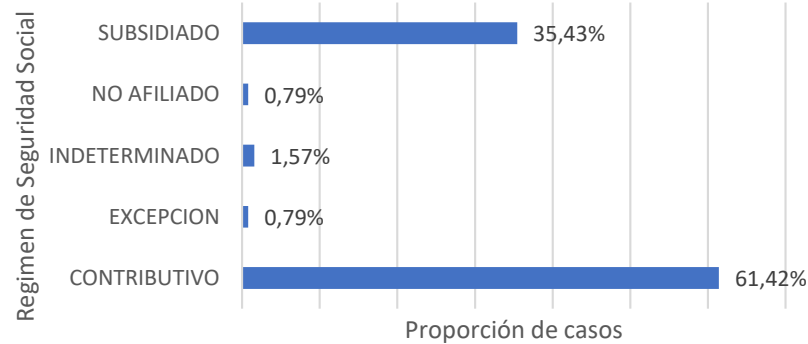
FUENTE: SIVIGILA 2020 - 2024

# COMPORTAMIENTO DEMOGRAFICO SE # 13 - 2024

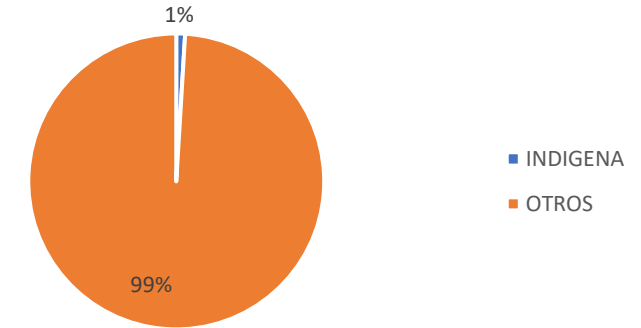
## CASOS POR SEXO



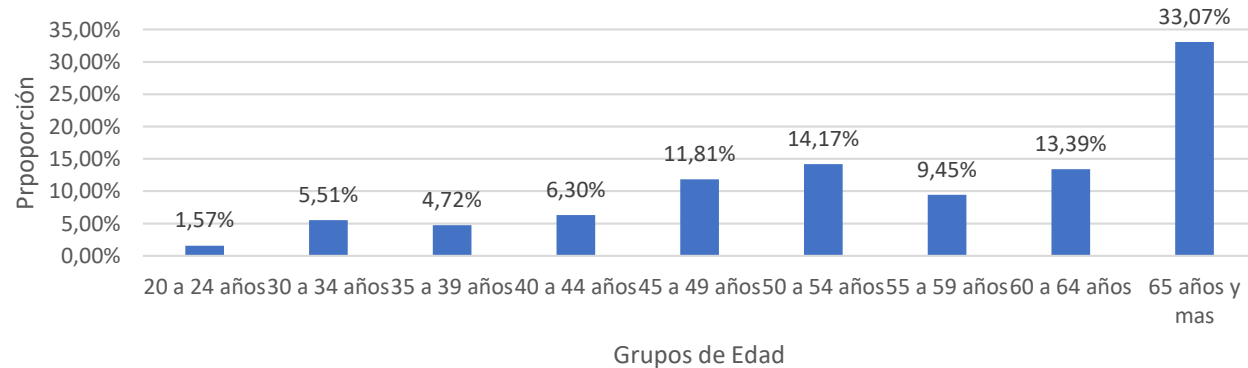
## CASOS POR TIPO DE REGIMEN



## CASOS POR PERTENENCIA ETNICA



## CASOS POR GRUPO DE EDAD



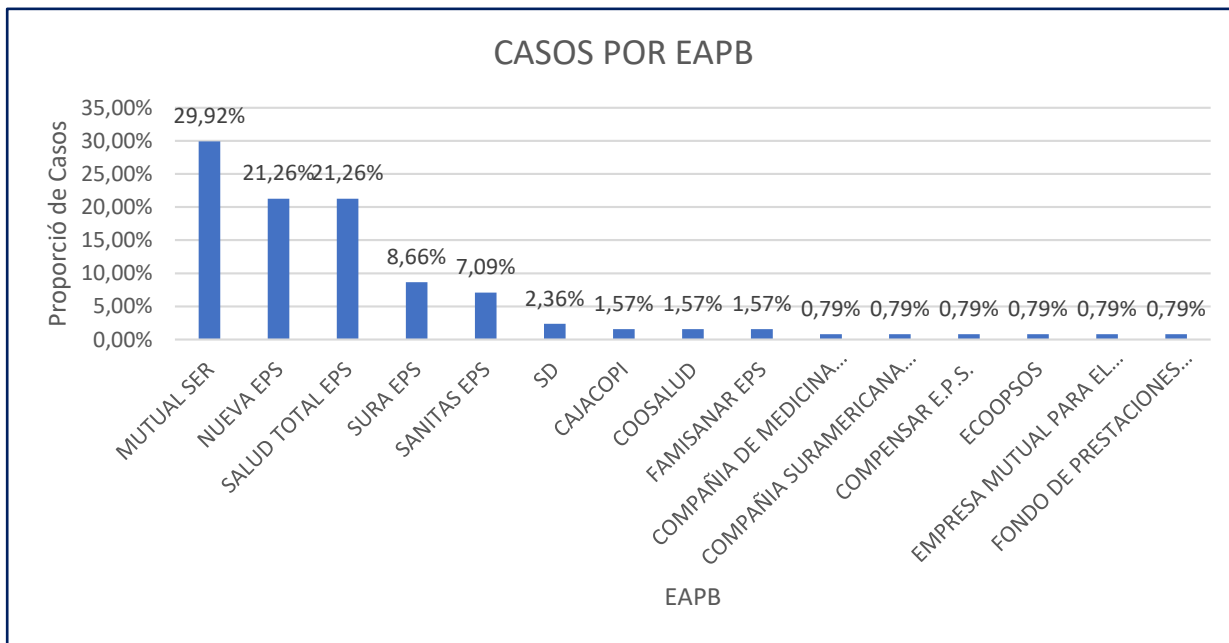
## CASOS POR NACIONALIDAD



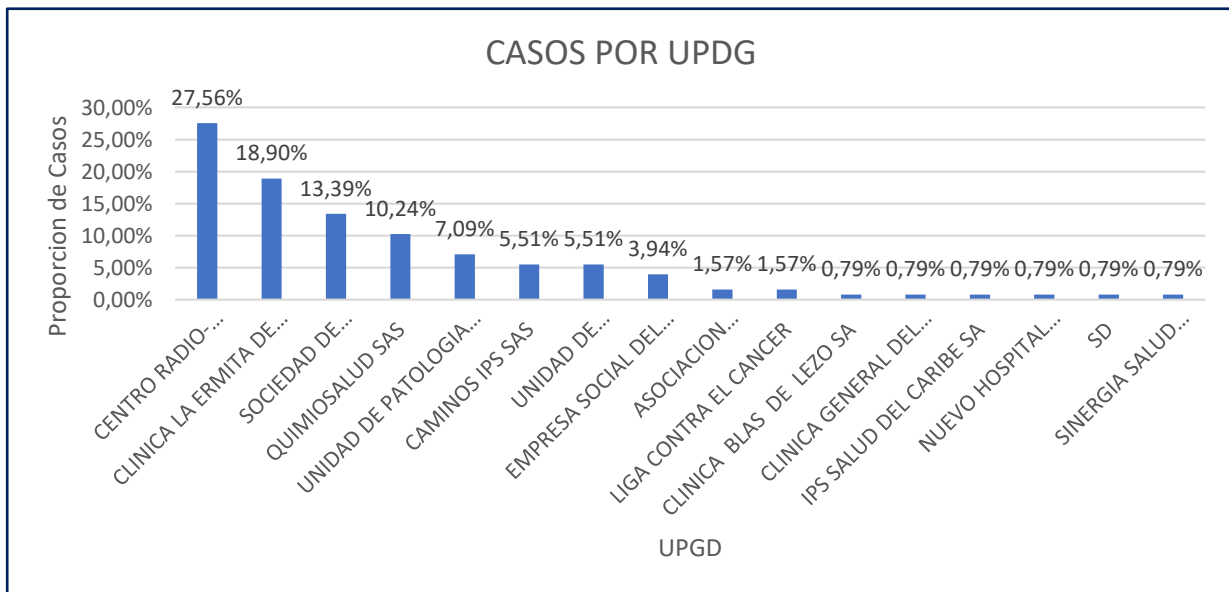
FUENTE: SIVIGILA 2024

El número de casos del evento Ca de Mama y Cuello Uterino, que se presentaron a semana epidemiológica #13 del año 2024 pertenecen al régimen Contributivo el 61,42%, Seguido del Subsidiado con el 35,43%; de los casos presentados; el 100% corresponde al sexo femenino; con respecto a los grupos de edad de 65 años y mas con la mayor proporción con el 33,07%; seguido por los grupos de 50 a 54 años con el 14,17%,; en relación con la pertenencia étnica el 99% pertenece a la variable otro; por nacionalidad podemos observar que el 100% de casos son de Nacionalidad Colombiana,(Figura 2)

# NOTIFICACION POR EAPB – UPGD SE #13 - 2024



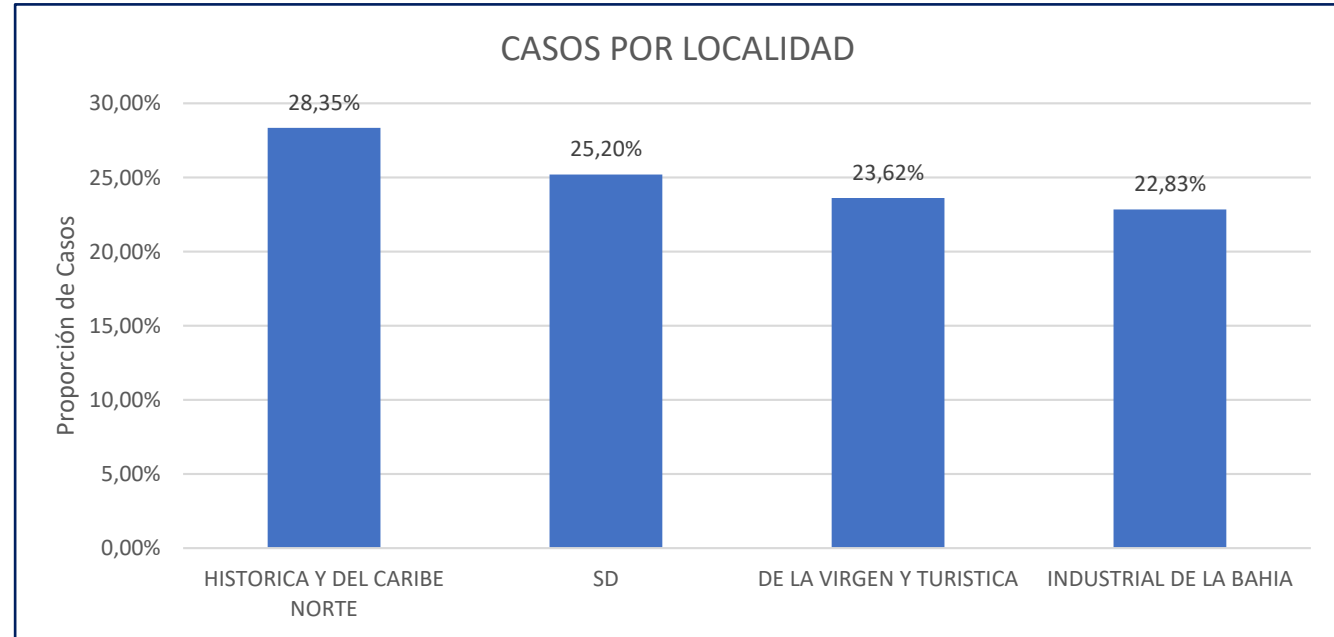
Teniendo en cuenta el número de casos presentados de Ca de Mama y Cuello Uterino, por afiliación a EAPB a semana epidemiológica #13 año 2024 en el Distrito de Cartagena se evidencia que la EAPB Mutual Ser representa la mayor proporción con un 29,92%; seguido de Nueva EPS con el 21,26%. Las otras EAPB representan menor número de casos. (Figura 3).



En concordancia con la distribución de la notificación de la UPGD a semana epidemiológica #13 año 2024 en el Distrito de Cartagena, se evidenció que las UPGD que le aportaron mayor carga al evento Ca de Mama y Cuello Uterino, corresponden a Centro Radio-Oncológico del Caribe con el 27,56%, seguido de Clínica la Ermita con 18,90%, seguido de Sociedad de Cancerología de la Costa con 13,39%, (Figura 4).

# COMPORTAMIENTO DEMOGRAFICO SE # 13-2024

LOCALIDAD	BARRIO	N° Casos	%	
HISTORICA Y DEL CARIBE NORTE	MANGA	4	3,15%	
	CENTRO	3	2,36%	
	EL BOSQUE	3	2,36%	
	TORICES	3	2,36%	
	ZARAGOCILLA	3	2,36%	
	BRUSELAS	2	1,57%	
	PIE DE LA POPA	2	1,57%	
	BUENOS AIRES	1	0,79%	
	ALTO BOSQUE	1	0,79%	
	ARMENIA	1	0,79%	
	BARRIO ESPAÑA	1	0,79%	
	BOCAGRANDE	1	0,79%	
	CRESPO	1	0,79%	
	DANIEL LEMAITRE	1	0,79%	
	EL CABRERO	1	0,79%	
	ESCALLON VILLA	1	0,79%	
	LA TRONCAL	1	0,79%	
	LO AMADOR	1	0,79%	
	LOS EJECUTIVOS	1	0,79%	
	NARIÑO	1	0,79%	
DE LA VIRGEN Y TURISTICA	OLAYA HERRERA	11	8,66%	
	LA ESPERANZA	5	3,94%	
	EL POZON	2	1,57%	
	LA BOQUILLA	2	1,57%	
	LA CANDELARIA	2	1,57%	
	LA MARIA	2	1,57%	
	LOS ALPES	2	1,57%	
	BOSTON	1	0,79%	
	CHAPACUA	1	0,79%	
	EL LIBANO	1	0,79%	
	VILLAS DE ARANJUEZ	1	0,79%	
	INDUSTRIAL DE LA BAHIA	BLAS DE LEZO	5	3,94%
		SAN FERNANDO	3	2,36%
LOS CARACOLES		2	1,57%	
SAN JOSE DE LOS CAMPANOS		2	1,57%	
SANTILLANA		2	1,57%	
JOSE ANTONIO GALAN		1	0,79%	
POLICARPA		1	0,79%	
ANTONIO JOSE DE SUCRE		1	0,79%	
CONDOMINIO ATLANTI		1	0,79%	
EL CAMPESTRE		1	0,79%	
EL EDUCADOR		1	0,79%	
EL RECREO		1	0,79%	
MEMBRILLAL		1	0,79%	
NELSON MANDELA	1	0,79%		

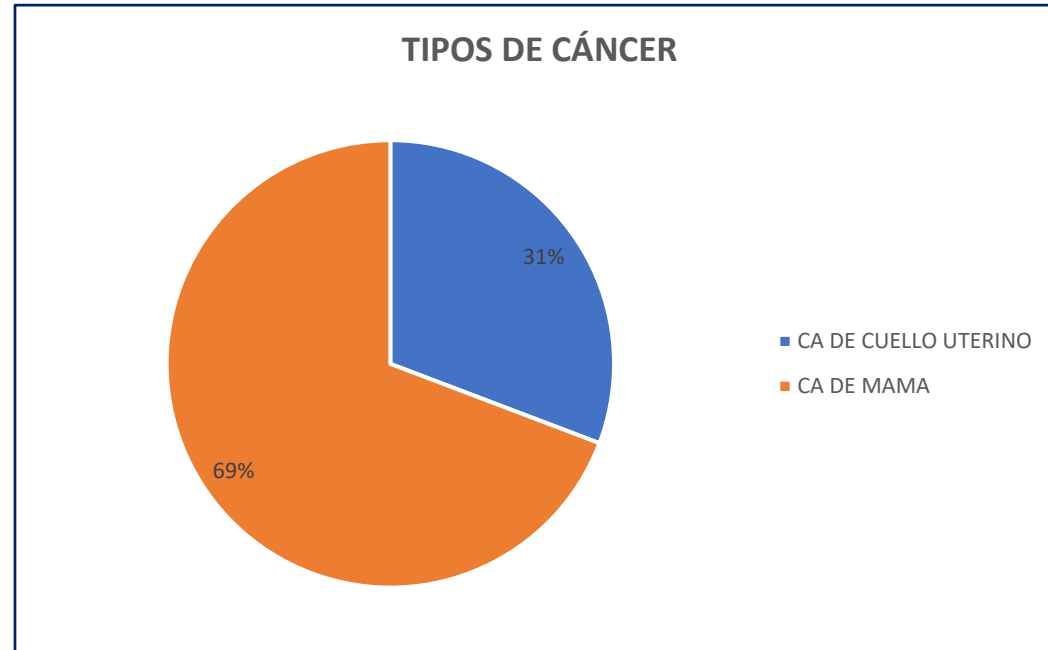


FUENTE: SIVIGILA 2024

Los casos notificados del evento 155- Ca de Mama y Cuello Uterino, en el Distrito de Cartagena a semana epidemiológica #13 año 2024 en la Localidad Histórica y del Caribe Norte se presentaron mayor proporción, con el 28,35% (n=36) de los casos notificados, los barrios en donde mas casos se presentaron fueron Manga, Centro, El Bosque, Torices, Zaragocilla, Bruselas,, Pie de la Popa; seguido de la localidad De la Virgen y Turística con el 23,62% (n=30), los barrios donde se presentaron más casos fueron Olaya Herrera, La Esperanza, El Pozón, La Boquilla, La Candelaria, La María y Los Alpes; y en la Localidad Industrial y de la Bahía con el 22,83% (n=29) y los barrios en donde se presentaron los casos se fueron Blas de Lezo, San Fernando, Los Caracoles, San José de los Campanos. (Figura 5).

FUENTE: SIVIGILA 2024

# TIPOS DE CÁNCER NOTIFICADOS SE # 13-2024



FUENTE: SIVIGILA 2024

Hasta la presente semana epidemiológica 13 del año 2024, se han reportado 104 casos de Cáncer de Mama y Cuello Uterino, de los cuales el 69% (n=88) corresponden a Cáncer de Mama y el 31% (n=39) corresponde a Cáncer de Cuello Uterino. (Figura 6).



**PROGRAMA DE VIGILANCIA EN SALUD PÚBLICA  
DEPARTAMENTO ADMINISTRATIVO DISTRITAL DE SALUD  
DADIS**

**ALEX TEJADA NUÑEZ**  
Director DADIS

**MONICA JURADO MARQUEZ**  
Director Operativo de Salud Pública

**EVA MASIEL PEREZ TORRES**  
Líder programa de vigilancia en salud pública

ELABORADO POR  
**SHIRLY SAENZ DURAN**  
Profesional Universitario

**DAD**  **S**