



INTENTO DE SUICIDIO

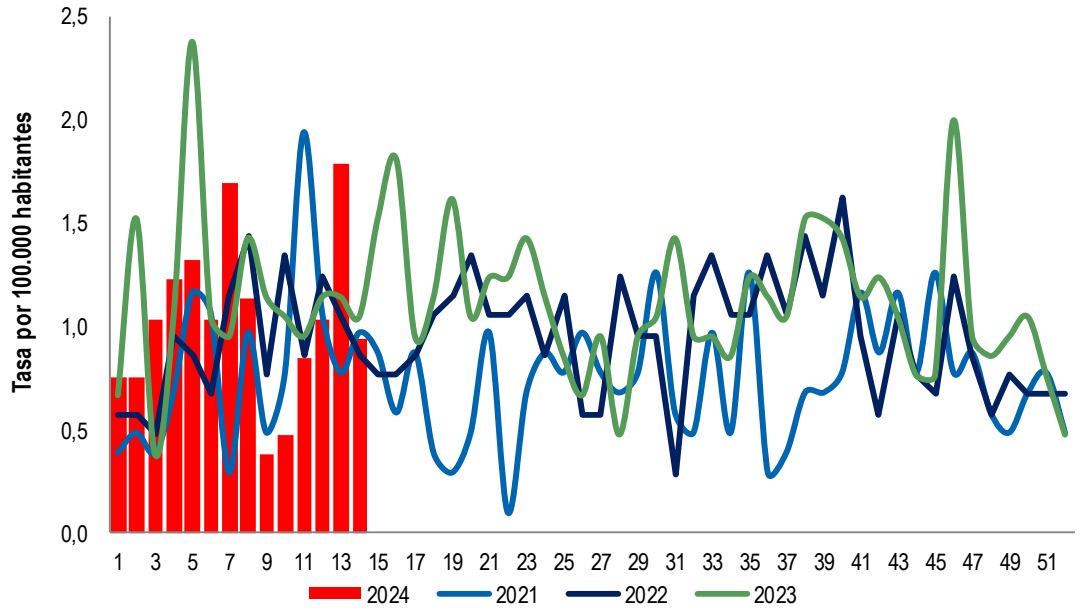
Semana epidemiológica 1 a 14 Cartagena, 2024



153

No de casos

Tasa de incidencia del Intento de suicidio, Distrito de Cartagena, años 2021-2024



¿Cómo se comporta el evento?



-8%

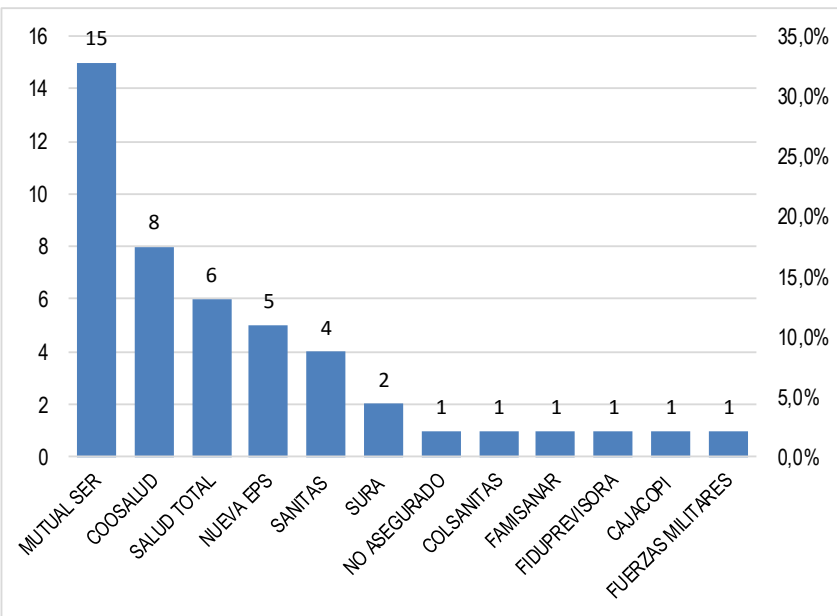
Comparado con el año 2023

Tasa de incidencia

14,4

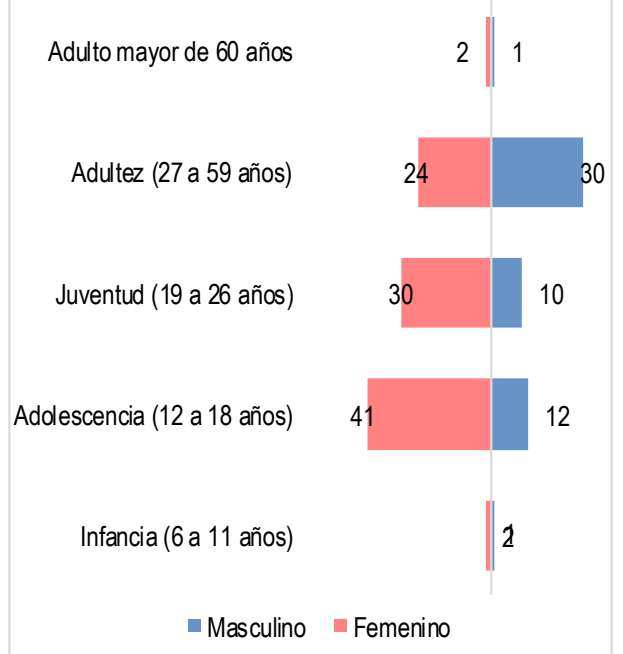
Casos por 100.000 habitantes

Casos con intentos previos, según EAPB



Fuente: Sistema de Vigilancia en Salud Pública - Sivigila.

Casos por ciclo vital y sexo



Comportamiento Variables de interés



Hombres

35,3%

54 Casos



Mujeres

64,7%

99 Casos



Intentos previos

30,1%

46 Casos



15-19

Grupo de edad

26,8%

41 Casos



20-24

Grupo de edad

21,6%

33 Casos



Pertenencia étnica

Indígena
0,0%

0 Casos



Gestantes

1,3%

2 Casos



Población privada de la libertad

0,0%

0 Casos

Factores de riesgo	Casos	%
Consumo de SPA	21	13,7%
Antecedentes Familiares de conducta suicida.	4	2,6%
Ideación suicida persistente	54	35,3%
Plan organizado de suicidio	29	19,0%
Antecedentes de violencia o abuso	5	3,3%
Abuso de alcohol	11	7,2%

Principales Factores desencadenantes	Casos	%
Conflictos con pareja o expareja	41	26,8%
Problemas económicos	17	11,1%
Escolar/Educativa	9	5,9%
Maltrato físico psicológico o sexual	7	4,6%

Principales mecanismos del intento	Casos	%
Intoxicación	109	71,2%
Arma cortopunzante	26	17,0%
Ahorcamiento o asfixia	8	5,2%





INTENTO DE SUICIDIO

Semana epidemiológica 1 a 14 Cartagena, 2024



153

No de casos

Mecanismo utilizado en los intentos de suicidio por sexo

Mecanismo utilizado	Femenino	Masculino	Total	%
Ahorcamiento o asfixia	2	6	8	5,2%
Elemento Cortopunzante	18	8	26	17,0%
Arma de Fuego	0	0	0	0,0%
Inmolación	0	1	1	0,7%
Lanzamiento al vacío	6	3	9	5,9%
Lanzamiento a vehículo	2	1	3	2,0%
Lanzamiento a cuerpo de agua	0	0	0	0,0%
Intoxicación	74	35	109	71,2%

Fuente. Sistema de Vigilancia en Salud Pública - Sivigila.

Variación porcentual de casos y tasa de incidencia de intento de suicidio por año

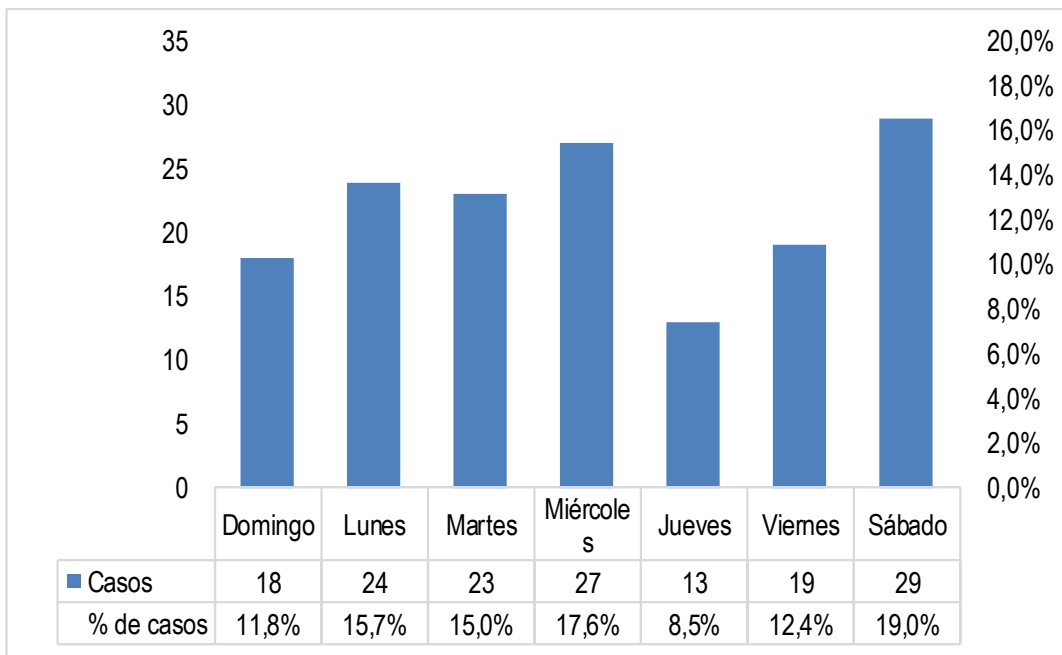
Año	Casos	Var. Casos frente al año anterior	Tasa de incidencia por 100 mil hab.
2020	142	7,7%	14,0
2021	118	29,7%	11,4
2022	134	14,2%	12,8
2023	167	-8,4%	15,9
2024	153	-	14,4

Fuente. Sistema de Vigilancia en Salud Pública - Sivigila.

UPGD notificadoras

19%	de UPGD
	181
34	UPGD
153	Casos

Porcentaje de casos ocurridos por día de la semana



Principales UPGD notificadoras

UPGD	Número de casos	% de casos
CLINICA LA MISERICORDIA	21	14%
GESTION SALUD SASSAN FERNADO	15	10%
CLINICA GENERAL DEL CARIBE SA	12	8%
VIRREY SOLIS IPS SA CLINICA DIVINA PROVIDENCIA	11	7%
SEDE 1 CLINICA BLAS DE LEZO SA MEGA URGENCIA	10	7%
CAMINOS IPS SAS	9	6%
HOSPITAL INFANTIL NAPOLEON FRANCO PAREJA	8	5%
NUEVO HOSPITAL BOCAGRANDE	7	5%
SOCIEDAD CLINICA SAN JOSE DE TORICES	6	4%
CENTRO DE SALUD CON CAMA OLAYA HERRERA	5	3%
CEMIC SAS	5	3%
ASOCIACIÓN NIÑOS DE PAPEL	4	3%

Fuente. Sistema de Vigilancia en Salud Pública - Sivigila.





INTENTO DE SUICIDIO

Semana epidemiológica 1 a 14 Cartagena, 2024



153

No de casos

Casos por localidades y principales barrios, distrito de Cartagena, 2024

De la virgen y turística

39,9%

61 Casos

Histórica y del Caribe Norte

26,8%

41 Casos

Industrial y de la Bahía

33,3%

51 Casos

No registra

0,0%

0 Casos

Localidad	Barrios	Casos	%	
DE LA VIRGEN Y TURISTICA	EL POZON	16	26,2%	
	OLAYA HERRERA	15	24,6%	
	VILLAS DE ARANJUEZ	6	9,8%	
	BAYUNCA	4	6,6%	
	LOS ALPES	3	4,9%	
	LAS GAVOTAS	3	4,9%	
	LAS PALMERAS	2	3,3%	
	LA CANDELARIA	2	3,3%	
	BOSTON	1	1,6%	
	REPUBLICA DEL LIBANO	1	1,6%	
	OTROS	8	13,1%	
TOTAL		61	100,0%	
HISTORICA Y DEL CARIBE NORTE	DANIEL LEMAITRE	4	9,8%	
	CANAPOTE	4	9,8%	
	PASEO BOLIVAR	2	4,9%	
	TORICES	2	4,9%	
	REPUBLICA DE CHILE	2	4,9%	
	EL BOSQUE	2	4,9%	
	BARU	2	4,9%	
	EL CABRERO	2	4,9%	
	ESCALLON VILLA	2	4,9%	
	SANTA MARIA	2	4,9%	
	OTROS	17	41,5%	
	TOTAL		41	100,0%
	INDUSTRIAL Y DE LA BAHIA	SAN PEDRO MARTIR	6	11,8%
SAN JOSE DE LOS CAMPANOS		5	9,8%	
NELSON MANDELA		5	9,8%	
SAN FERNANDO		3	5,9%	
TERNERA		3	5,9%	
EL CAMPESTRE		3	5,9%	
LA PROVIDENCIA		2	3,9%	
VILLA FANNY		2	3,9%	
CIUDADELA 2000		2	3,9%	
VISTA HERMOSA		2	3,9%	
OTROS		18	35,3%	
TOTAL			51	100,0%

Fuente. Sistema de Vigilancia en Salud Pública - Sivigila.

Ruta de atención en salud mental

Trabajo social

67,3%

103 Casos

Psicología

83,0%

127 Casos

Psiquiatría

95,4%

146 Casos





INTENTO DE SUICIDIO

Semana epidemiológica 1 a 14 Cartagena, 2024



153

No de casos

Ficha técnica

Este informe corresponde a la información reportada al Sistema de Vigilancia en Salud Pública -SIVIGILA- durante la vigencia 2024.

Los datos fueron recolectados por las Unidades Primarias Generadoras de Datos -UPGD- y Unidades Informadoras -UI- de las direcciones locales de salud. La información fue digitada y notificada en el aplicativo Sivigila para su reporte semanal al INS.

El plan de análisis incluyó la descripción de los casos en términos de persona, tiempo y lugar, con el uso de medidas de frecuencia y proporciones. Se realizó análisis diferencial de los casos por sexo, grupo de edad, pertenencia étnica, poblaciones especiales y se describió el comportamiento de otras variables de interés para el evento.

Las tasas de incidencia se calcularon con base en el total de casos notificados y las proyecciones de población del DANE para el año respectivo.

Tomado. Informe de evento, Intento de suicidio. INS

PROGRAMA DE VIGILANCIA EN SALUD PÚBLICA DEPARTAMENTO ADMINISTRATIVO DISTRITAL DE SALUD DADIS



ALEX ALBERTO TEJADA NÚÑEZ
Director DADIS

MÓNICA JURADO MÁRQUEZ
Directora Operativa

EVA MASIEL PÉREZ TORRES
Líder Programa de Vigilancia en Salud Pública



Elaborado por
ROSSANA COGOLLO OSPINO
Contratista, Referente Evento Intento de Suicidio
rcogollo.vspdadis@gmail.com

