

# EVENTO SARAMPION

## Semana 14 – Cartagena de Indias 2024

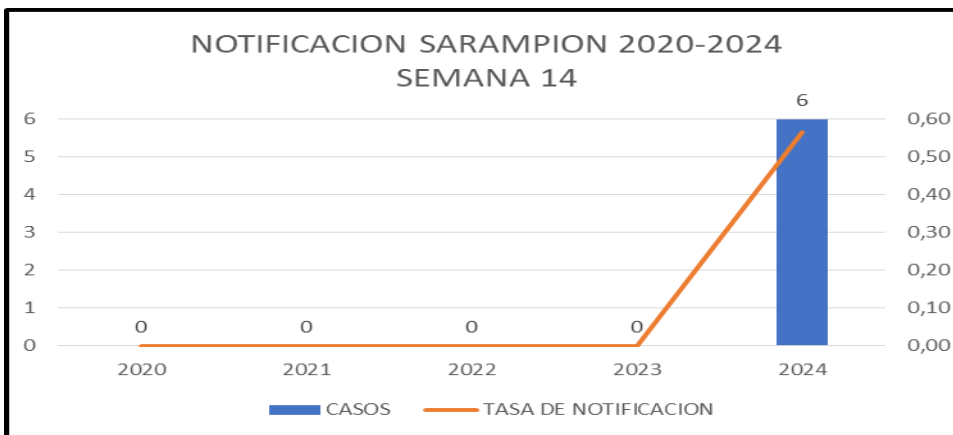


6

No. de casos



Hasta la semana 14 se notifican 6 casos sospechoso de sarampión con residencia y procedencia nacional



### Comportamiento de la notificación de Sarampión semana 14 Cartagena de Indias 2020-2024

AÑO	CASOS	TASA DE NOTIFICACION
2020	0	0,00
2021	0	0,00
2022	0	0,00
2023	0	0,00
2024	6	0,57

### COMO SE COMPORTA EL EVENTO

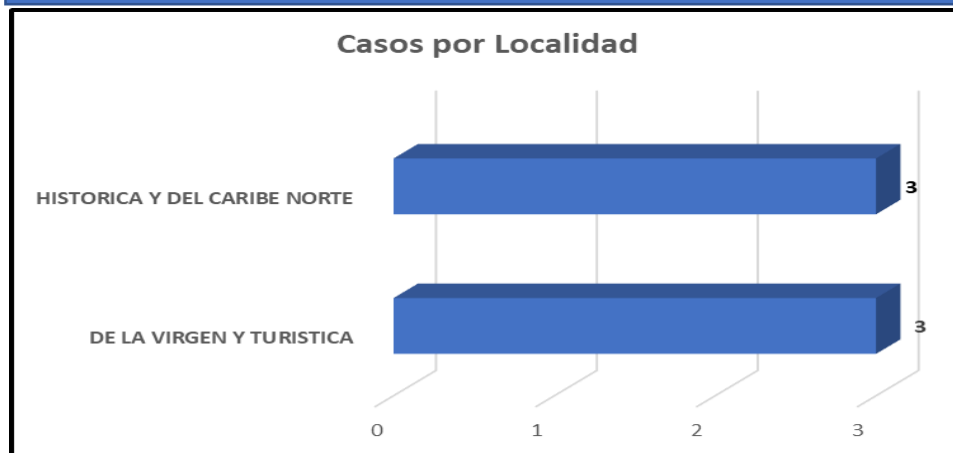
Contra SE 14 - 2020  
0 casos:

Contra SE 14 - 2021  
0 casos

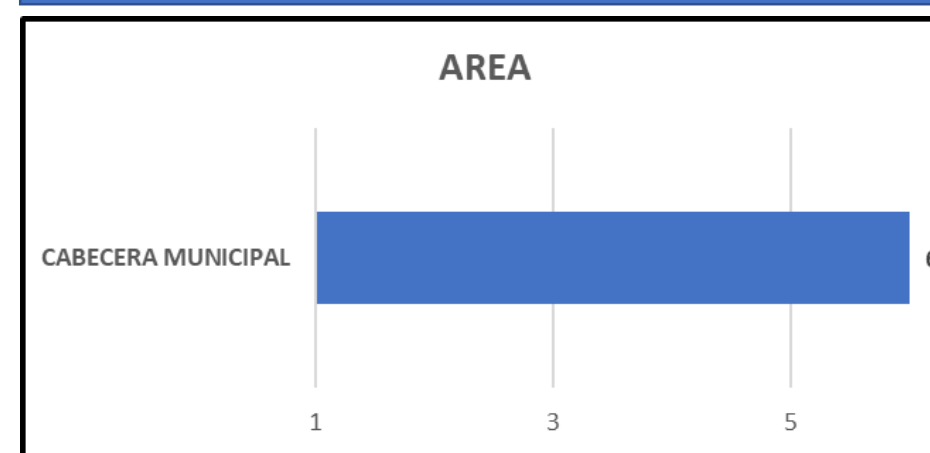
Contra SE 14 - 2022  
0 casos

Contra SE 14 - 2023  
0 casos


### CASOS POR LOCALIDAD



### AREA



# Comportamiento variables de interés



Régimen de afiliación  
al SGSSS

Subsidiado: 16.6%  
Contributivo: 83.4%




Nacionalidad

Colombiano : 100%



Pertenencia Étnica

Otros : 100%

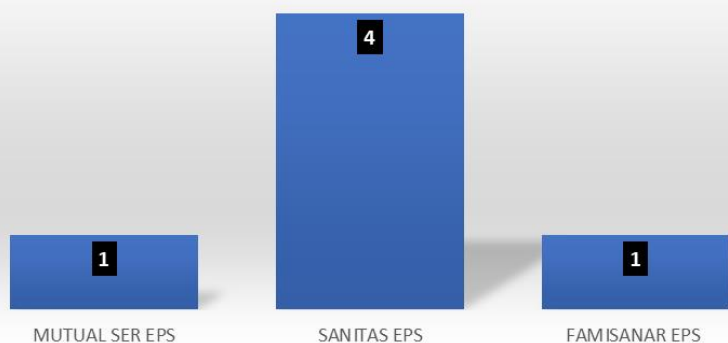


Casos por Estrato

Estrato 1: 50%  
Estrato 3: 33.4%  
Estrato 5: 16.6%

## CASOS POR EAPB

### EAPB DE NOTIFICACION



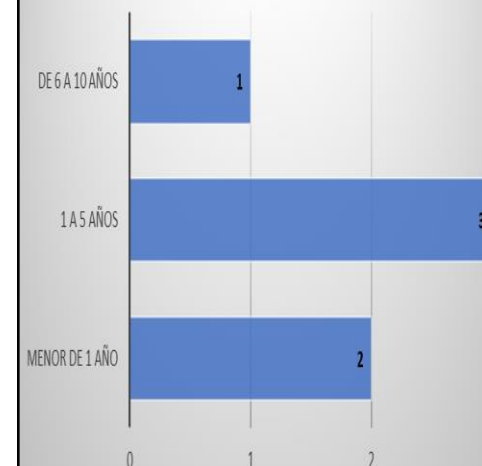
## CASOS POR UPGD

### UPGD DE NOTIFICACION



E  
D  
A  
D

## EDADES



**INDICADORES 0.57**

Tasa de la **notificación** de sarampión casos por 100.000 habitantes

## INDICADORES PARA LA VIGILANCIA DE SARAMPION

NOMBRE	FORMULA	RESULTADO	INTERPRETACION
Tasa de notificación de casos sospechosos de sarampión	Nuevos casos sospechosos/Pob General*100.000	0,57	Se notificaron 0,57 casos sospechosos de Sarampion por cada 100.000 habitantes en el Distrito
Porcentaje de casos de SR con investigación de campo: ficha de investigación completa / oportuna (menos de 48 horas) / adecuada	# de casos con IEC / # casos notificados	100%	El 100% de los casos tuvieron Investigacion de campo oportuna
Porcentaje de casos con muestra de suero adecuada	# de casos sospechosos con muestra/ # de casos notificados	100%	El 100% de los casos tuvieron recoleccion de muestras adecuadas y oportuna
Porcentaje de muestras procesadas	# muestras procesadas $\leq$ 5 dias/total de muestras	100%	El 100% de las muestras fueron procesadas en los tiempos correspondientes

**RESULTADO DE LABORATORIO TRES NEGATIVOS. UN CASO DUDOSO SE TOMA SEGUNDA MUESTRA – DOS CASOS PENDIENTE POR PROCESAR**

## Metodología

Se realiza análisis periódico de Sarampión-Rubeola, conforme lo establecen los lineamientos nacionales para la Vigilancia en Salud Pública vigentes. El número total de casos corresponde a los casos notificados procedentes y residentes de Colombia, y a partir de éste se hace el análisis de las variables de interés.

Para los indicadores se trabaja proyecciones de población DANE 2024 post Covid-19.



**DADXS**

**PROGRAMA DE VIGILANCIA EN SALUD PÚBLICA  
DEPARTAMENTO ADMINISTRATIVO DISTRITAL DE SALUD DADIS**

**ALEX ALBERTO TEJADA NUÑEZ**  
Director DADIS

**MONICA JURADO MARQUEZ**  
Directora Operativa de Salud publica

**EVA MASIEL PEREZ TORRES**  
Líder programa de vigilancia en salud pública

ELABORADO POR  
**MAGNOLIA DOVALE CABARCAS**  
Bacteriologa-Epidemiologa VSP  
Referente inmunoprevenibles

**DADXS**

