

INFORME DE EVENTO



COMO SE COMPORTA EL EVENTO

Contra SE 14 2020
200 casos

Contra SE 14 2021
83 casos

Contra SE 14 2022
61 casos

Contra SE 14 2023
122 casos

EVENTO VARICELA

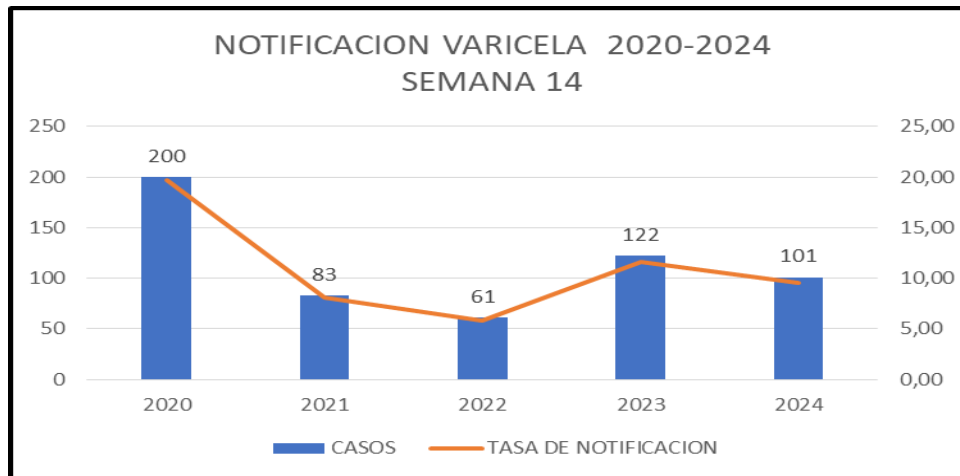
Semana 14 – Cartagena de Indias 2024



101

No. de casos

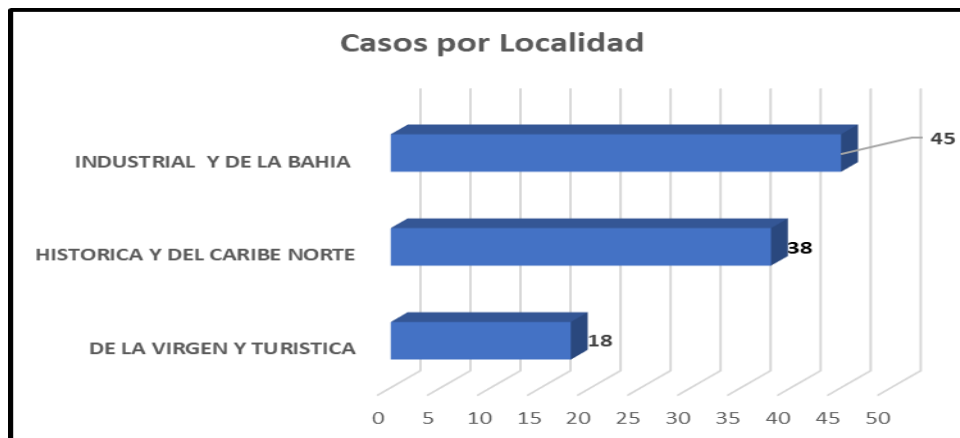
Hasta la semana 14 se notifican 101 casos de Varicela en el distrito de Cartagena de Indias



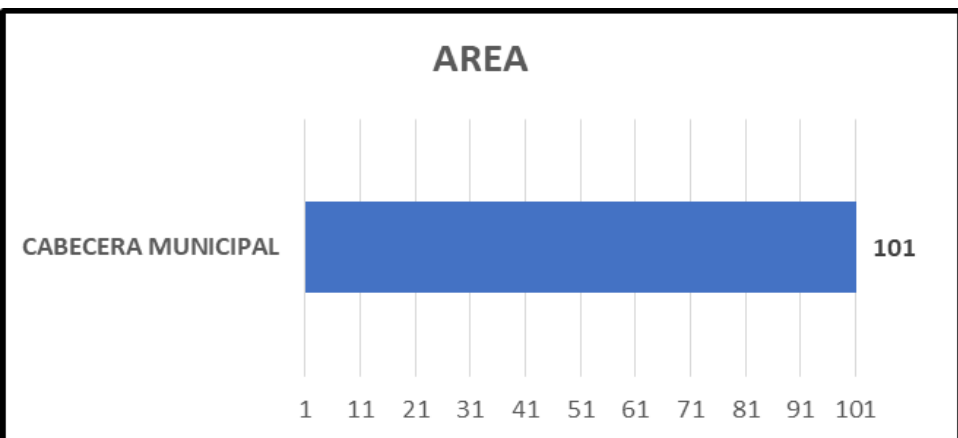
Comportamiento de la notificación de Varicela Semana 14 Cartagena de Indias 2020-2024

AÑO	CASOS	TASA DE NOTIFICACION
2020	200	19,65
2021	83	8,04
2022	61	5,85
2023	122	11,60
2024	101	9,53


CASOS POR LOCALIDAD



AREA



Comportamiento variables de interés



Régimen de afiliación al SGSSS

Subsidiado : 25,2%
 Contributivo 71,2%
 Particular: 1,3%
 Especial: 2,3%




Nacionalidad

Colombiano : 99%
 Migrante Ven : 1%



Pertenencia Étnica

Otros : 96,1%
 Negro/mulato afrocolombiano 3,9%

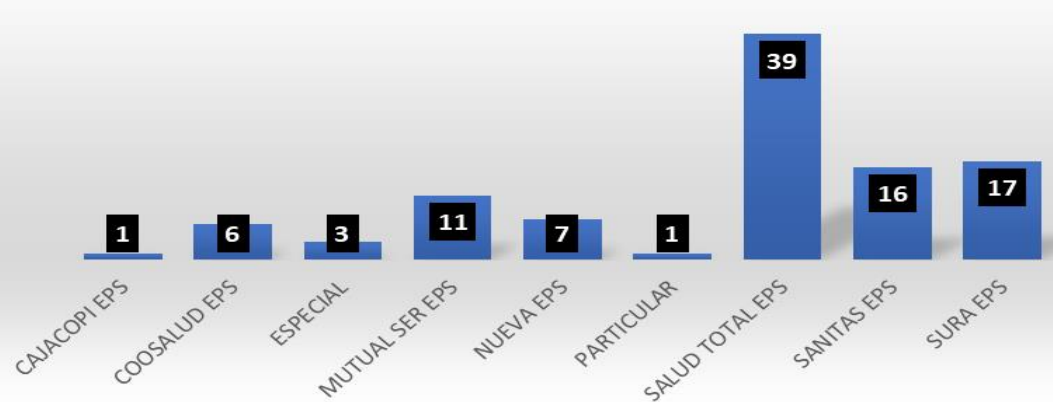


Casos por Estrato

Estrato 6 : 3,2%
 Estrato 4: 5,9%
 Estrato 3: 17,8%
 Estrato 2 : 40,5%
 Estrato 1 : 32,6%


CASOS POR EAPB

EAPB DE NOTIFICACION



CASOS POR UPGD

UPGD DE NOTIFICACION



Comportamiento variables de interés

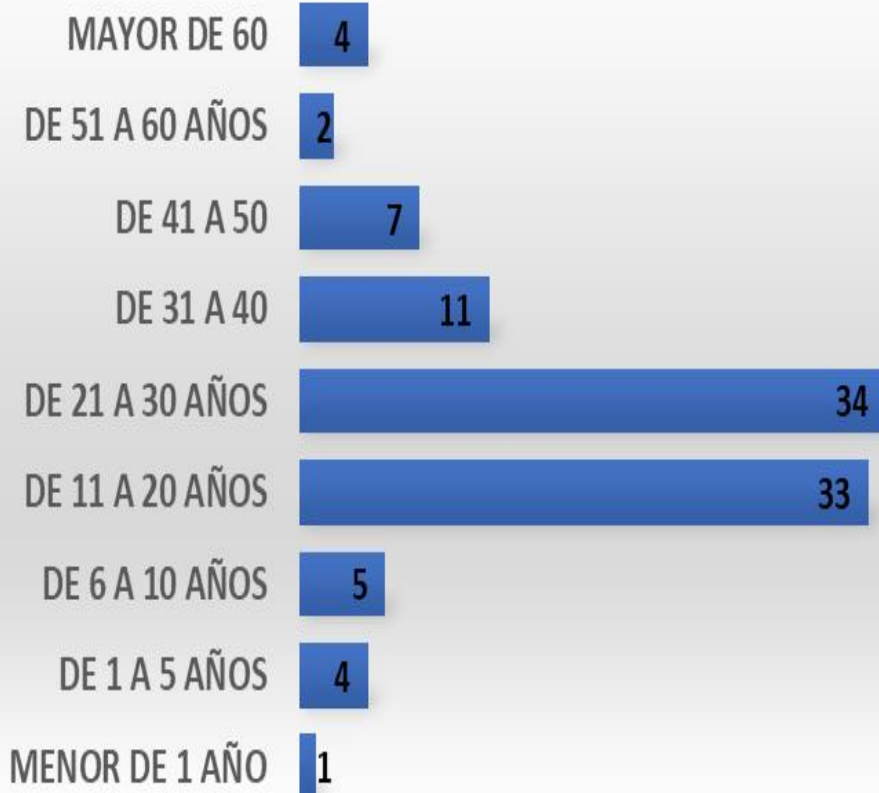
CASOS POR RANGO DE EDAD

41,6%



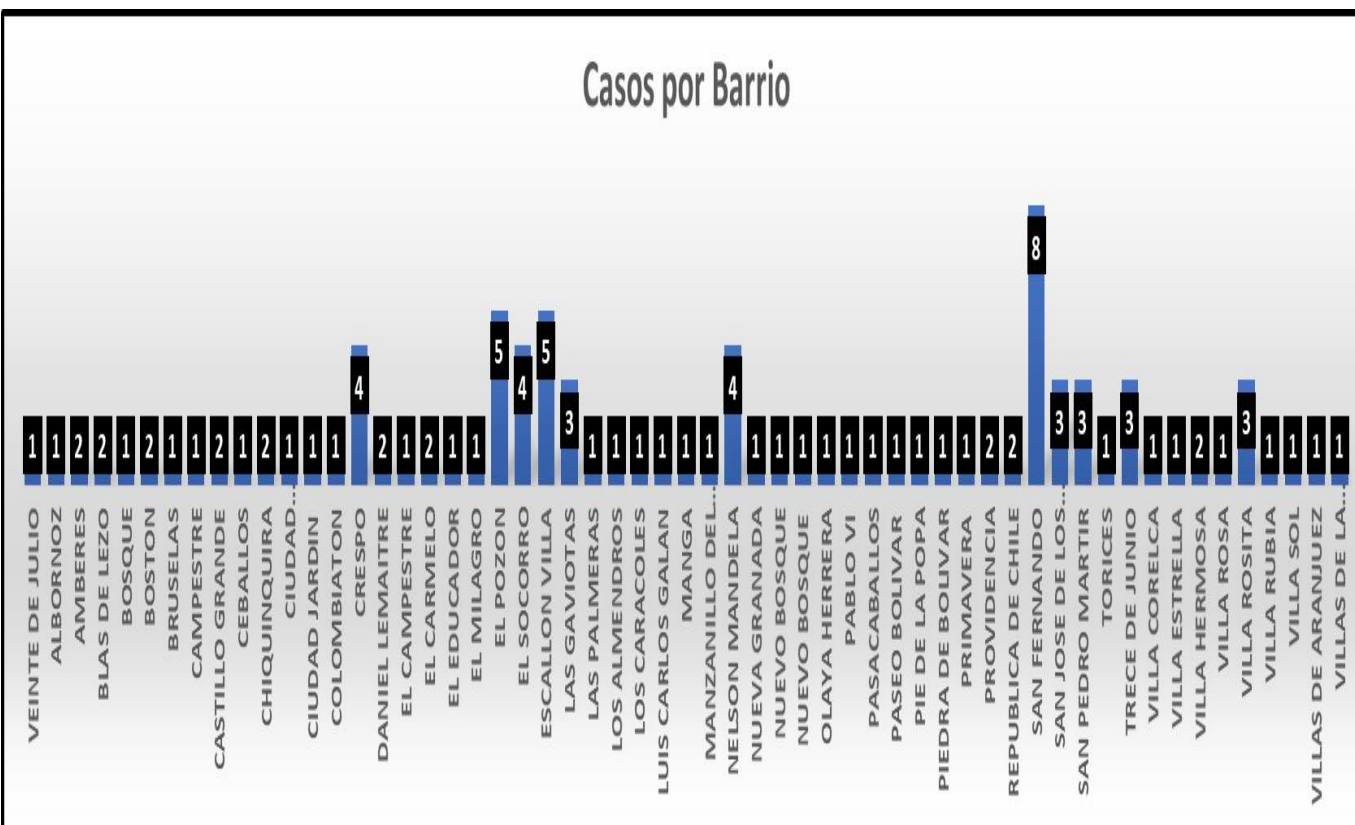
58,4%

EDAD



CASOS POR BARRIOS

Casos por Barrio



INDICADORES 9,53

Incidencia de Varicela casos por 100.000 habitantes

INDICADORES PARA LA VIGILANCIA DE VARICELA

INDICADORES DE PROCESO

- **Incidencia de Varicela en población general** : Hasta semana epidemiológica 14 del año 2024 en el distrito de Cartagena se confirmaron 9,53 casos de varicela por 100.000 habitantes
- **Brotos con investigación de campo** Hasta la semana 14 del año 2024 se reportan 2 brotes de varicela con investigación de campo. De instituciones educativas, cada brote reporta un solo caso . Brotos cerrados

Metodología

Se realiza análisis periódico de la notificación de Varicela, conforme lo establecen los lineamientos nacionales para la Vigilancia en Salud Pública vigentes. El número total de casos corresponde a los casos notificados procedentes y residentes de Colombia, y a partir de éste se hace el análisis de las variables de interés.

Para los indicadores se trabaja proyecciones de población DANE 2024 post Covid-19



DADXS

**PROGRAMA DE VIGILANCIA EN SALUD PÚBLICA
DEPARTAMENTO ADMINISTRATIVO DISTRITAL DE SALUD DADIS**

ALEX ALBERTO TEJADA NUÑEZ

Director DADIS

MONICA JURADO MARQUEZ

Directora Operativa de Salud Publica

EVA MASIEL PEREZ TORRES

Líder programa de vigilancia en salud pública

ELABORADO POR

MAGNOLIA DOVALE CABARCAS

Bacteriologa-Epidemiologa VSP

Referente inmunoprevenibles

DADXS

