

EVENTO SARAMPION

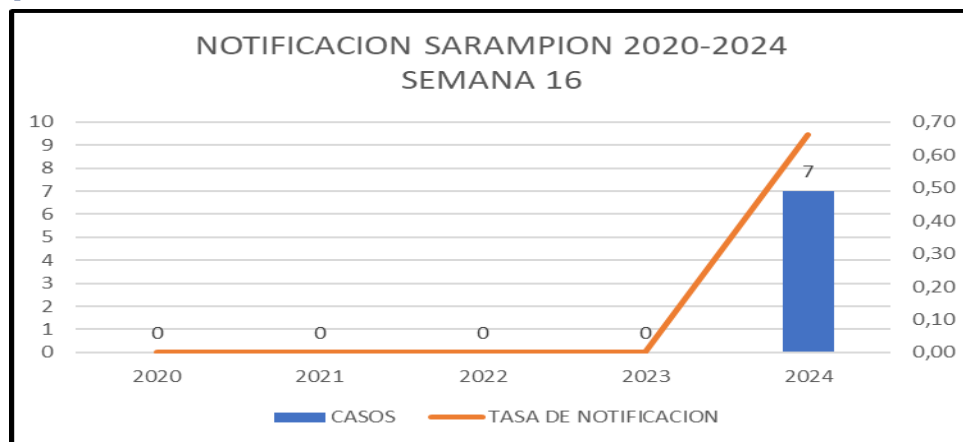
Semana 16 – Cartagena de Indias 2024



7

No. de casos

Hasta la semana 16 se notifican 7 casos sospechoso de sarampión con residencia y procedencia nacional



Comportamiento de la notificación de Sarampión semana 16 Cartagena de Indias 2020-2024

AÑO	CASOS	TASA DE NOTIFICACION
2020	0	0,00
2021	0	0,00
2022	0	0,00
2023	0	0,00
2024	7	0,66

COMO SE COMPORTA EL EVENTO

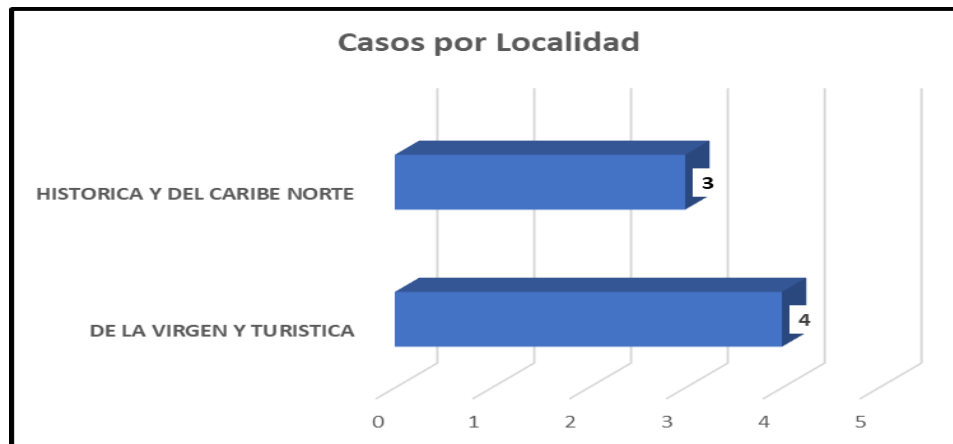
Contra SE 16 - 2020
0 casos:

Contra SE 16 - 2021
0 casos

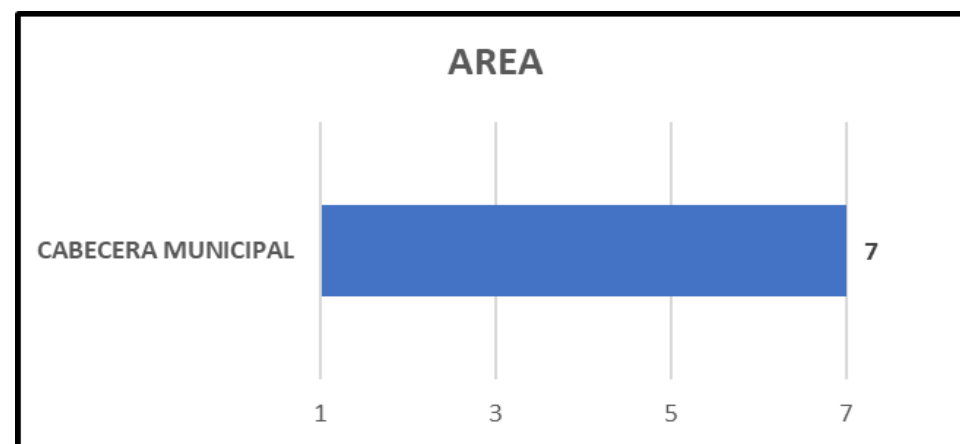
Contra SE 16 - 2022
0 casos

Contra SE 16 - 2023
0 casos


CASOS POR LOCALIDAD



AREA



Comportamiento variables de interés




Régimen de afiliación
al SGSSS

Subsidiado: 16.6%
Contributivo: 83.4%




Nacionalidad

Colombiano : 85,7%
Venezolano: 14,7%



Pertenencia Étnica

Otros : 100%



Casos por Estrato

Estrato 1: 50,5%
Estrato 3: 33.3%
Estrato 5: 16.2%

CASOS POR EAPB

EAPB DE NOTIFICACION



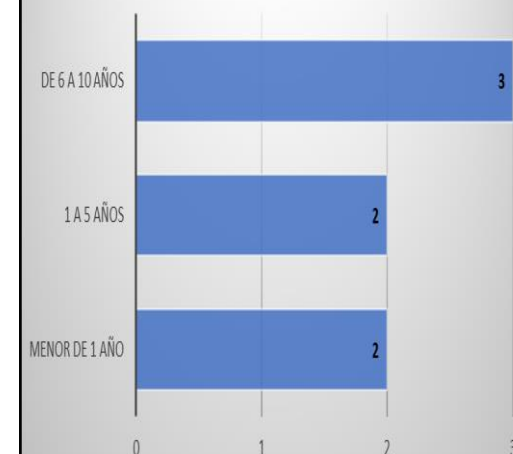
CASOS POR UPGD

UPGD DE NOTIFICACION



E
D
A
D

EDADES



INDICADORES 0.66

Tasa de la **notificación** de sarampión casos por 100.000 habitantes

INDICADORES PARA LA VIGILANCIA DE SARAMPION

NOMBRE	FORMULA	RESULTADO	INTERPRETACION
Tasa de notificación de casos sospechosos de sarampión	$\frac{\text{Nuevos casos sospechosos}}{\text{Pob General}} * 100.000$	0,66	Se notificaron 0,66 casos sospechosos de Sarampion por cada 100.000 habitantes en el Distrito
Porcentaje de casos de SR con investigación de campo: ficha de investigación completa / oportuna (menos de 48 horas) / adecuada	$\frac{\# \text{ de casos con IEC}}{\# \text{ casos notificados}}$	100%	El 100% de los casos tuvieron Investigacion de campo oportuna
Porcentaje de casos con muestra de suero adecuada	$\frac{\# \text{ de casos sospechosos con muestra}}{\# \text{ de casos notificados}}$	100%	El 100% de los casos tuvieron recoleccion de muestras adecuadas y oportuna
Porcentaje de muestras procesadas	$\frac{\# \text{ muestras procesadas} \leq 5 \text{ dias}}{\text{total de muestras}}$	100%	El 100% de las muestras fueron procesadas en los tiempos correspondientes

**RESULTADO DE LABORATORIO LOS SEIS CASOS NEGATIVOS.
UN RESULTADO PENDIENTE**

Metodología

Se realiza análisis periódico de Sarampión-Rubeola, conforme lo establecen los lineamientos nacionales para la Vigilancia en Salud Pública vigentes. El número total de casos corresponde a los casos notificados procedentes y residentes de Colombia, y a partir de éste se hace el análisis de las variables de interés.

Para los indicadores se trabaja proyecciones de población DANE 2024 post Covid-19.



DADXS

**PROGRAMA DE VIGILANCIA EN SALUD PÚBLICA
DEPARTAMENTO ADMINISTRATIVO DISTRITAL DE SALUD DADIS**

ALEX ALBERTO TEJADA NUÑEZ
Director DADIS

MONICA JURADO MARQUEZ
Directora Operativa de Salud publica

EVA MASIEL PEREZ TORRES
Líder programa de vigilancia en salud pública

ELABORADO POR
MAGNOLIA DOVALE CABARCAS
Bacteriologa-Epidemiologa VSP
Referente inmunoprevenibles

DADXS

