



SÍFILIS GESTACIONAL

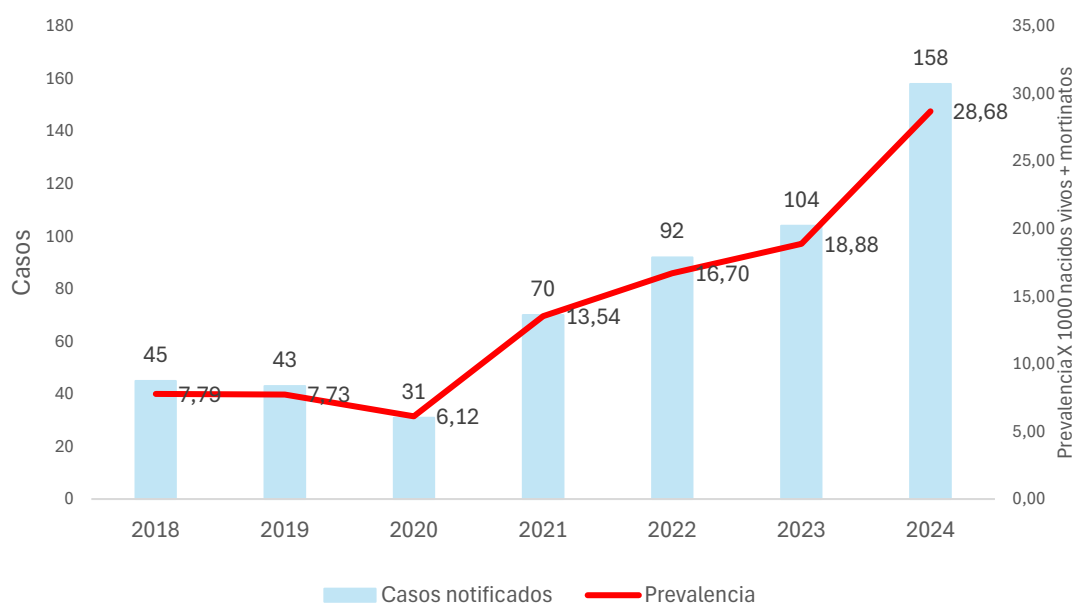
A semana epidemiológica XVI de 2024



No. Casos

158

Análisis de tiempo



Variación porcentual de la prevalencia de sífilis gestacional

Año	Prevalencia	Var frente 2024
2018	7,79	73%
2019	7,73	73%
2020	6,12	79%
2021	13,54	53%
2022	16,70	42%
2023	18,88	34%
2024	28,68	

	2018	2019	2020	2021	2022	2023	2024
Casos	45	43	31	70	92	104	158
** Nac.ext		2	5	22	24	24	29

*Año 2023-2024 semana epidemiológica XVI (DANE- Sivigila, datos preliminares)

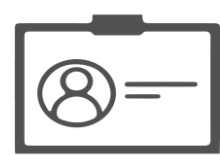
** Nacionalidad extranjera (casos de otras nacionalidades notificados al Sivigila residentes en Colombia - datos preliminares).

Análisis de lugar

BARRIO	FA	FR	BARRIO	FA	FR	BARRIO	FA	FR	UPGD	FA	FR
DE LA VIRGEN Y TURISTICA	67	42%	HISTORICA Y DEL CARIBE NORTE	36	22,78%	INDUSTRIAL DE LA BAHIA	55	34,81%	ESE CLINICA MATERNIDAD RAFAEL CALVO	53	33,5%
EL POZON	9	5,70%	DANIEL LEMAITRE	4	2,53%	SAN PEDRO MARTIR	7	4,43%	CLINICA DE LA MUJER CARTAGENA SAS IPS	13	8,2%
OLAYA	9	5,70%	ESCALLON VILLA	4	2,53%	SAN JOSE DE LOS CAMPANOS	6	3,80%	VIRREY SOLIS IPS SA LA PROVIDENCIA	9	5,7%
FREDONIA	5	3,16%	SANTANA	3	1,90%	PASACABALLOS	5	3,16%	CLINICA GENERAL DEL CARIBE SA	9	5,7%
LA MARIA	4	2,53%	LAS BRISAS	2	1,27%	NELSON MANDELA	5	3,16%	CLINICA CRECER	6	3,8%
BAYUNCA	4	2,53%	SAN FRANCISCO	2	1,27%	SAN FERNANDO	4	2,53%	CENTRO DE SALUD NUEVO BOSQUE	5	3,2%
LA BOQUILLA	4	2,53%	TORICES	2	1,27%	MEMBRILLAL	4	2,53%	CENTRO DE SALUD POZON	4	2,5%
LA ESPERANZA	3	1,90%	ZARAGOCILLA	2	1,27%	VEINTE DE JULIO	3	1,90%	CENTRO DE SALUD FREDONIA	4	2,5%
LA CANDELARIA	3	1,90%	NUEVE DE ABRIL	1	0,63%	BLAS DE LEZO	3	1,90%	CENTRO SALUD TERNERA	4	2,5%
LA QUINTA	3	1,90%	AMBERES	1	0,63%	EL MILAGRO	2	1,27%	BIENESTAR IPS SAS PEDRO DE HEREDIA	3	1,9%
REPUBLICA DEL LIBANO	2	1,27%	PIEDRA DEBOLIVAR	1	0,63%	EL SOCORRO	2	1,27%	CLINICA MADRE BERNARDA	3	1,9%
BOSTON	2	1,27%	ISLA BARU	1	0,63%	CIUDADELA 2000	1	0,63%	CENTRO DE ATENCION EN SALUD CAFAM CARTAGENA 4 VIEN	3	1,9%
URBANIZACION COLOMBIATON	2	1,27%	SIETE DE AGOSTO	1	0,63%	EL REPOSO	1	0,63%	IPS SALUD DEL CARIBE SA	3	1,9%
BAYUNCA	2	1,27%	ISLAS DEL ROSARIO	1	0,63%	EL RECREO	1	0,63%	IPS GENESIS SAS	3	1,9%
CHAPACUA	2	1,27%	PARAGUAY	1	0,63%	PARQUE HEREDIA	1	0,63%	CENTROS MEDICOS COLSANITAS SAS PIE DE LA POPA	3	1,9%
CIUDAD BICENTARIO	2	1,27%	BRUSELAS	1	0,63%	TERNERA	1	0,63%	SOMEDYT IPS EU SERVICIOS MEDICO DE DIAGNOSTICO Y	3	1,9%
FLOR DEL CAMPO	2	1,27%	SAN ESTANILAO	1	0,63%	EL CAMPESTRE	1	0,63%	CENTRO DE SALUD SANTA ANA	3	1,9%
PONTEZUELA	1	0,63%	LOS CERROS	1	0,63%	VISTA HERMOSA	1	0,63%	CENTRO DE SALUD LAS REINAS	2	1,3%
TRECE DE JUNIO	1	0,63%	EL BOSQUE	1	0,63%	CEBALLOS	1	0,63%	CLINICA LA ERMITA SEDE CONCEPCION	2	1,3%
MANZANILLO DEL MAR	1	0,63%	CANAPOTE	1	0,63%	VILLA CORELCA	1	0,63%	CENTRO DE SALUD LIBANO	2	1,3%
VILLAS DE ARANJUEZ	1	0,63%	BARU	1	0,63%	HENEQUEN	1	0,63%	CENTRO DE SALUD SOCORRO	2	1,3%
NUEVO PARAISO	1	0,63%	LOMA FRESCA	1	0,63%	VILLA DILUVINA	1	0,63%	EPS SANITAS CENTRO MEDICO PROVIDENCIA SA	2	1,3%
NUEVO PORVENIR	1	0,63%	JOSE ANTONIO GALAN	1	0,63%	LOS CARACOLES	1	0,63%	CENTROMEDICO CRECER LTDA CONSULTA EXTERNA	2	1,3%
VILLAS DE ARANJUEZ	1	0,63%	ALTO BOSQUE	1	0,63%	ANTONIO JOSE DE SUCRE	1	0,63%	CENTRO DE SALUD BICENTENARIO	2	1,3%
LAS PALMERAS	1	0,63%	LA CAMPINA	1	0,63%	LOS JARDINES	1	0,63%	VIRREY SOLIS IPS I CARTAGENA DE INDIAS	1	0,6%
LOS ALPES	1	0,63%						CENTRO DE SALUD PONTEZUELA	1	0,6%	
								VIRREY SOLIS PIE DEL CERRO	1	0,6%	
								ESE HOSPITAL LOCAL CARTAGENA DE INDIAS NELSON MAND	1	0,6%	
								CENTRO DE SALUD SAN PEDRO Y LIBERTAD	1	0,6%	
								HOSPITAL ARROZ BARATO	1	0,6%	
								CENTRO DE SALUD CON CAMA BAYUNCA	1	0,6%	
								CENTRO DE SALUD CON CAMA LA ESPERANZA	1	0,6%	
								CENTRO DE SALUD CANDELARIA	1	0,6%	
								IPS PROVIDA FARMACEUTICA	1	0,6%	
								CENTRO DE SALUD LOS CERROS	1	0,6%	
								CENTRO DE SALUD NUEVO PORVENIR	1	0,6%	
								CENTRO DE SALUD SAN FRANCISCO 1	1	0,6%	
								Total general	158	100%	

Análisis de persona

Razón prevalencia y variables de interés



Afiliación al SGSSS

No asegurado
2,17
por 1000 NV+M



Área de residencia

Cabecera Municipal
26,50
por 1000 NV+M



Pertenencia étnica

Otros
25,59
Por 1000 NV+M

Contributivo
4,35
por 1000 NV+M



Tratamiento contactos
40,66 %



Negro, mulato
2,90
Por 1000 NV+M

Subsidiado
22,14
por 1000 NV+M

Indicadores

Razón de prevalencia sífilis gestacional
28,68
(158 casos / 5509 NV * 1000)

Razón de incidencia sífilis congénita
4,17
(23 casos / 5509 NV * 1000)

Comportamientos inusuales
razón sífilis gestacional
2,54
Incremento

Indicadores de proceso

Casos que cumplen con definición de caso de sífilis congénita

100 %

100 % de los casos cumplen con la definición de caso.

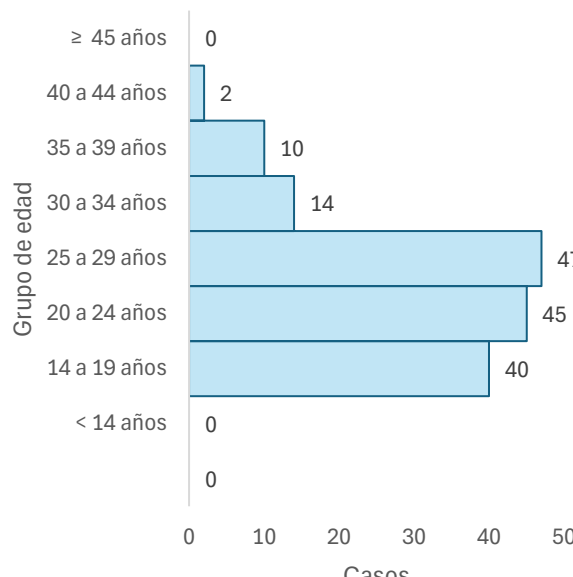
Proporción de casos como sífilis congénita cuyas madres fueron notificadas como sífilis gestacional

100 %

El 100 % de los casos con sífilis gestacional de menores con sífilis congénita fueron notificados



Grupo de edad



Comportamiento respecto a 2023:

- Aumento
- Sin cambio
- Disminución

Esperado	Observado	Estado
63	158	Incremento



Sífilis gestacional

A semana epidemiológica XVI de 2024

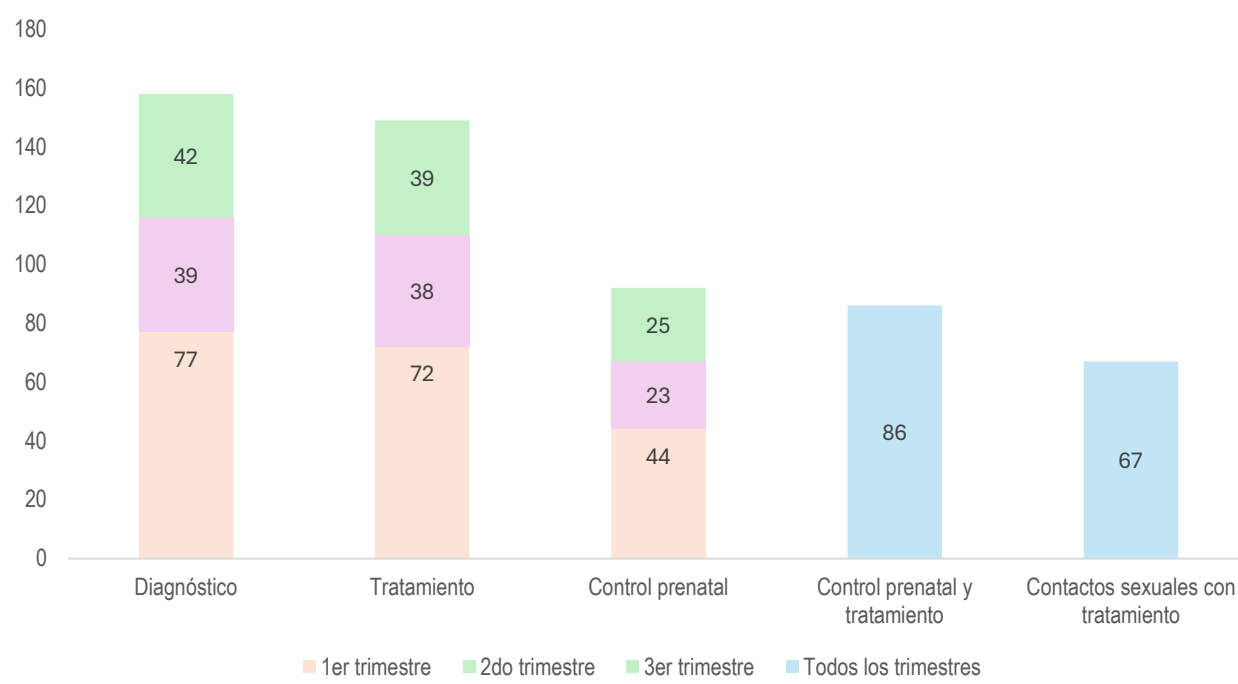


No. Casos

158

Anexos

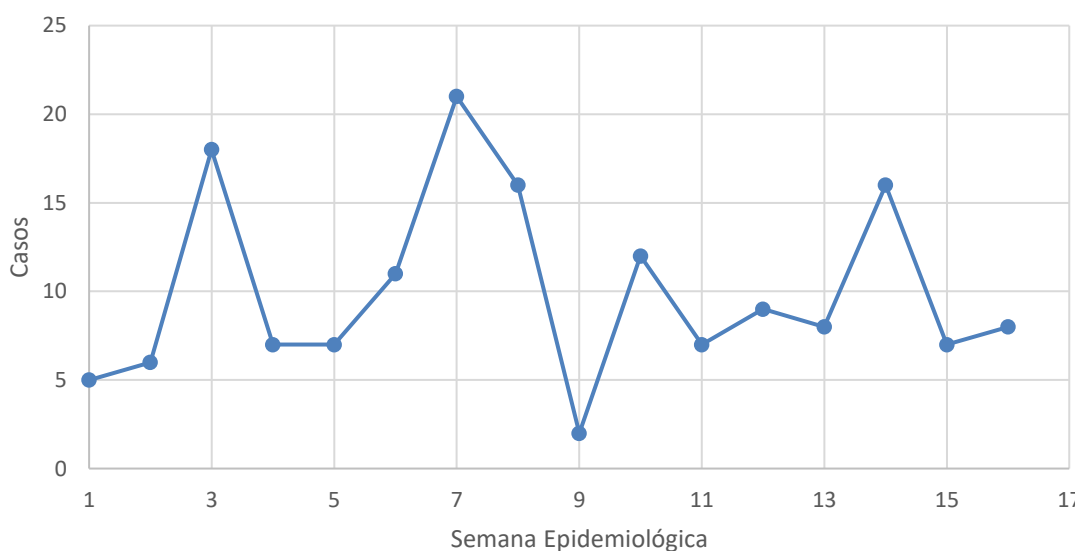
Anexo No 1. Atención de casos de sífilis gestacional



Anexo No 2. Casos por EAPB

EAPB	FA	FR
CONTRIBUTIVO	25	15,63%
SALUD TOTAL	9	5,63%
SANITAS	5	3,13%
COOSALUD	3	1,88%
SURA EPS	2	1,25%
FAMISANAR	2	1,25%
NUEVA EPS	2	1,25%
FAMILIAR DE COLOMBIA	1	0,63%
MUTUAL SER	1	0,63%
NO AFILIADO	12	7,50%
NO AFILIADO	12	7,50%
SUBSIDIADO	121	76,88%
COOSALUD	51	32,27%
MUTUAL SER	30	18,75%
CAJACOPI	14	8,75%
NUEVA EPS	14	8,75%
SALUD TOTAL	5	3,13%
SURA EPS	2	1,25%
SANITAS	2	1,25%
COMFACHOCÓ	1	0,63%
FAMISANAR	1	0,63%
FAMILIAR DE COLOMBIA	1	0,63%
SAVIA SALUD	1	0,63%
Total general	158	100%

Anexo 3. Casos por semana epidemiológica



Ficha técnica

Se obtiene por medio de la notificación individual semanal de casos al Sistema de Vigilancia en Salud Pública (SIVIGILA) del evento 750– sífilis gestacional 2018-2024 realizada por las Unidades Primarias Generadoras de Datos (UPGD) en el Distrito de Cartagena. Las fuentes de información identifican y configuran el caso, de acuerdo con los criterios clínicos establecidos para el evento.

Siguiendo los estándares de la Organización Mundial de la Salud (OMS), el cálculo de la razón de prevalencia de sífilis gestacional: tiene como numerador el número de casos notificados en el SIVIGILA por entidad territorial de residencia, y el denominador es el número de “nacidos vivos más mortinatos”, cifras definitivas del 2022, publicadas por el DANE. El dato de mortinatos incluye los registros con tiempo de gestación mayor a 22 semanas, no incluye muertes fetales con tiempo de gestación ignorado o sin información. El plan de análisis incluyó la descripción en tiempo, persona y lugar, fueron presentados por tasa de prevalencia.

La información notificada se somete a un proceso de depuración, verificando completitud y consistencia. Se realiza análisis de los casos residentes en Colombia, se realiza validación y filtrado de los datos, se eliminan aquellos notificados con ajuste D y 6, es decir los casos que por error se notificaron o que no cumplían los criterios clínicos y se descartaron; para los casos repetidos se tuvo en cuenta el registro de la institución que certificó la muerte en RUAF.

Comportamientos inusuales: se utiliza como modelo de probabilidad la distribución de Poisson, determinando el aumento o disminución de casos estadísticamente significativa. El valor esperado corresponde a la mediana de los últimos años (2018 a 2023) y como valor observado los casos presentados en el año actual (2024).

PROGRAMA DE VIGILANCIA EN SALUD PÚBLICA
DEPARTAMENTO ADMINISTRATIVO DISTRITAL DE SALUD DADIS

ALEX ALBERTO TEJADA NUÑEZ
Director DADIS

EVA MASIEL PEREZ TORRES
Líder programa de vigilancia en salud pública

ELABORADO POR
ALEJANDRA VELÁSQUEZ MORALES
Profesional Especializado