

# INFORME DE EVENTO



## COMO SE COMPORTA EL EVENTO

Contra SE 16 2020  
204 casos

Contra SE 16 2021  
99 casos

Contra SE 16 2022  
75 casos

Contra SE 16 2023  
156 casos

# EVENTO VARICELA

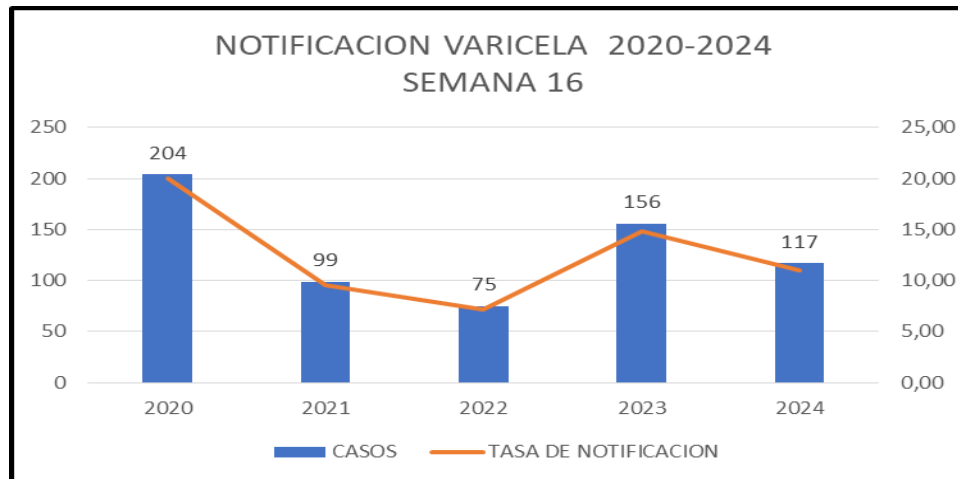
## Semana 16 – Cartagena de Indias 2024



# 117

No. de casos

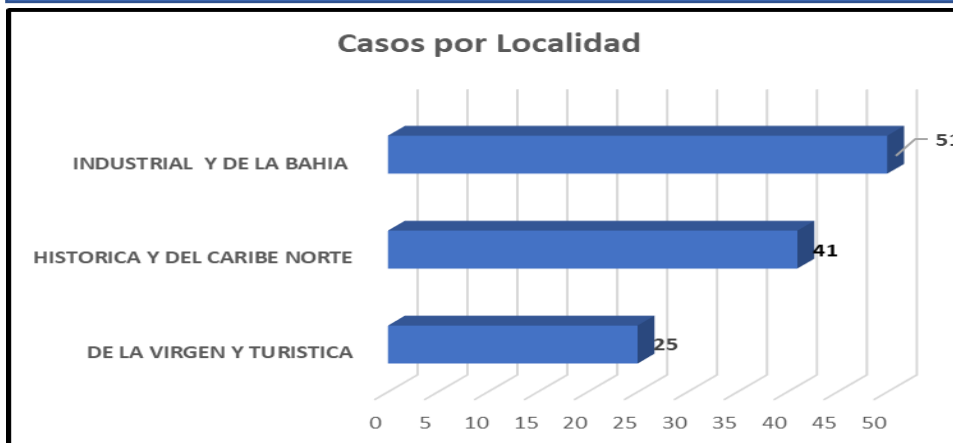
Hasta la semana 16 se notifican 117 casos de Varicela en el distrito de Cartagena de Indias



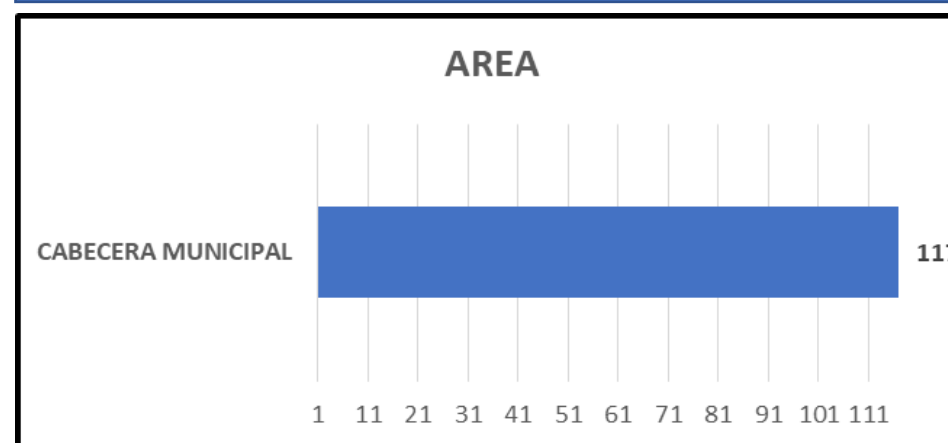
## Comportamiento de la notificación de Varicela Semana 16 Cartagena de Indias 2020-2024

AÑO	CASOS	TASA DE NOTIFICACION
2020	204	20,05
2021	99	9,59
2022	75	7,19
2023	156	14,83
2024	117	11,04

## CASOS POR LOCALIDAD



## AREA



# Comportamiento variables de interés



## Régimen de afiliación al SGSSS

Subsidiado : 23,0%  
 Contributivo 72,6%  
 Particular: 1,9%  
 Especial: 2,5%



## Nacionalidad

Colombiano : 95,7%  
 Migrante Ven : 4,3%



## Pertenencia Étnica

Otros : 96,3%  
 Negro/mulato afrocolombiano 3,7%

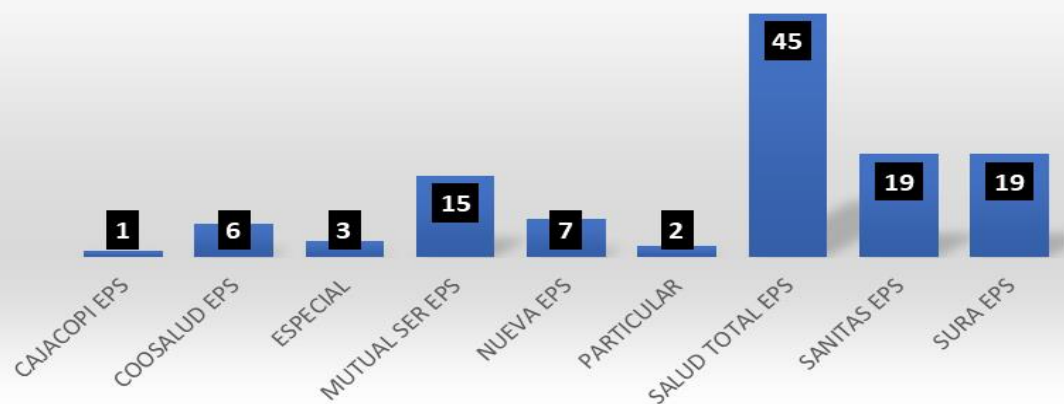


## Casos por Estrato

Estrato 6 : 2,8%  
 Estrato 4: 5,9%  
 Estrato 3: 17,9%  
 Estrato 2 : 38,4%  
 Estrato 1 : 35,0%


## CASOS POR EAPB

### EAPB DE NOTIFICACION



## CASOS POR UPGD

### UPGD DE NOTIFICACION



# Comportamiento variables de interés

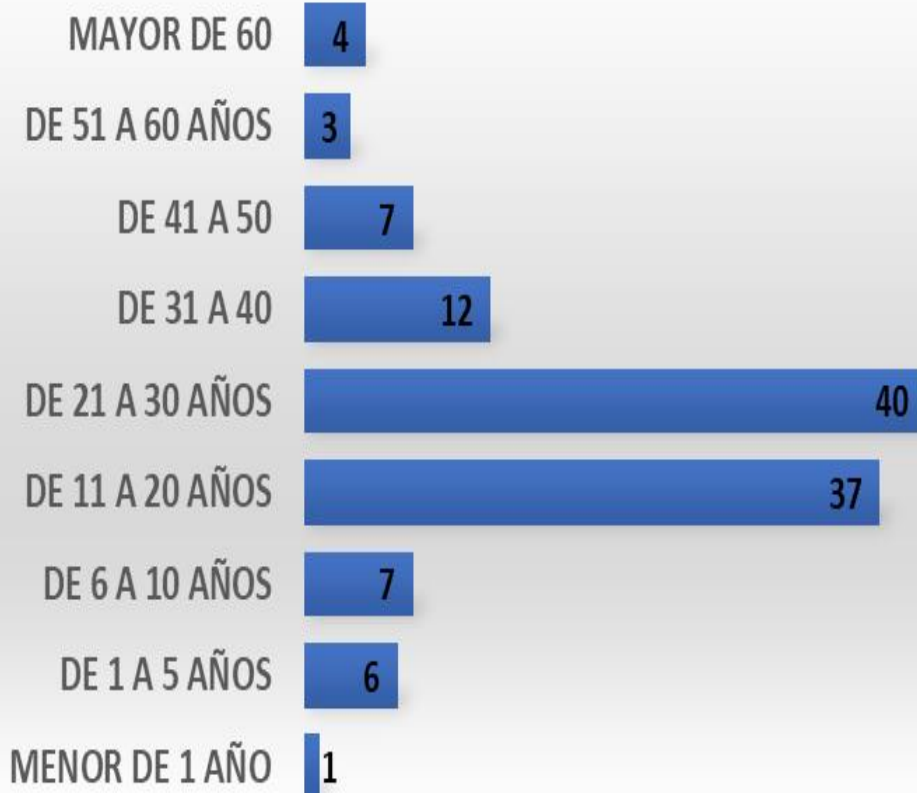
## CASOS POR RANGO DE EDAD

43,5%




56,5%

## EDAD



## CASOS POR BARRIOS

### Casos por Barrio



**INDICADORES 11,04**

Incidencia de Varicela casos por 100.000 habitantes

## **INDICADORES PARA LA VIGILANCIA DE VARICELA**

### **INDICADORES DE PROCESO**

- **Incidencia de Varicela en población general** : Hasta semana epidemiológica 16 del año 2024 en el distrito de Cartagena se confirmaron 11,04 casos de varicela por 100.000 habitantes
- **Brotos con investigación de campo** Hasta la semana 16 del año 2024 se reportan 3 brotes de varicela con investigación de campo. De instituciones educativas.
- Un brote activo a la fecha

## **Metodología**

Se realiza análisis periódico de la notificación de Varicela, conforme lo establecen los lineamientos nacionales para la Vigilancia en Salud Pública vigentes. El número total de casos corresponde a los casos notificados procedentes y residentes de Colombia, y a partir de éste se hace el análisis de las variables de interés.

Para los indicadores se trabaja proyecciones de población DANE 2024 post Covid-19



**DADXS**

**PROGRAMA DE VIGILANCIA EN SALUD PÚBLICA  
DEPARTAMENTO ADMINISTRATIVO DISTRITAL DE SALUD DADIS**

**ALEX ALBERTO TEJADA NUÑEZ**

Director DADIS

**MONICA JURADO MARQUEZ**

Directora Operativa de Salud Publica

**EVA MASIEL PEREZ TORRES**

Líder programa de vigilancia en salud pública

ELABORADO POR

**MAGNOLIA DOVALE CABARCAS**

Bacteriologa-Epidemiologa VSP

Referente inmunoprevenibles

**DADXS**

