



INTENTO DE SUICIDIO

Semana epidemiológica 1 a 17 Cartagena, 2024



190

No de casos

¿Cómo se comporta el evento?

-10%

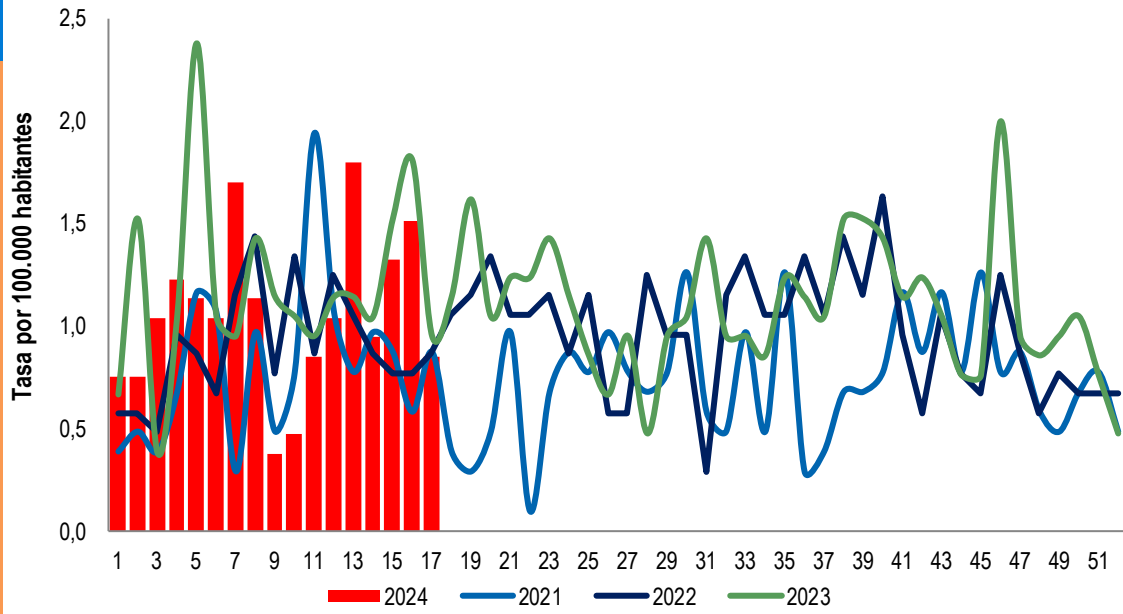
Comparado con el año 2023

Tasa de incidencia

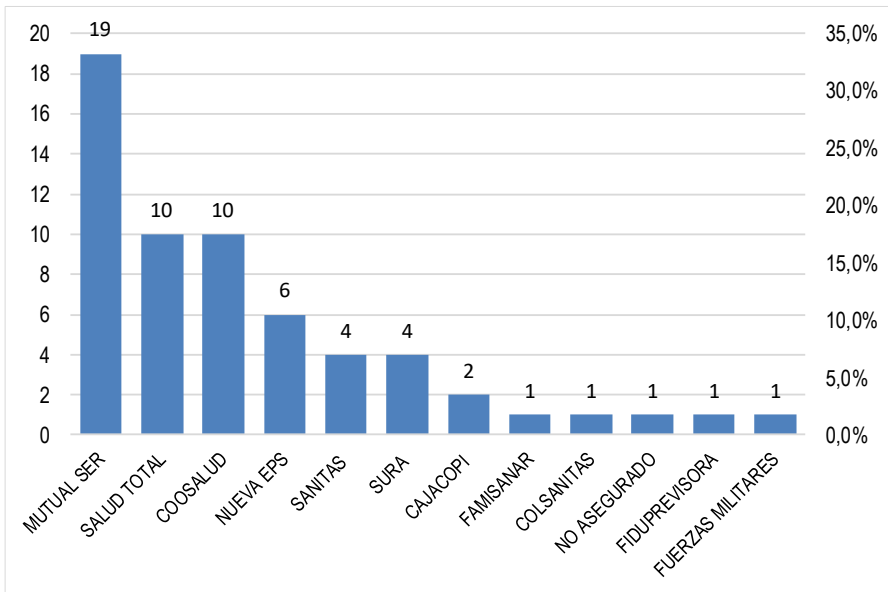
17,9

Casos por 100.000 habitantes

Tasa de incidencia del Intento de suicidio, Distrito de Cartagena, años 2021-2024

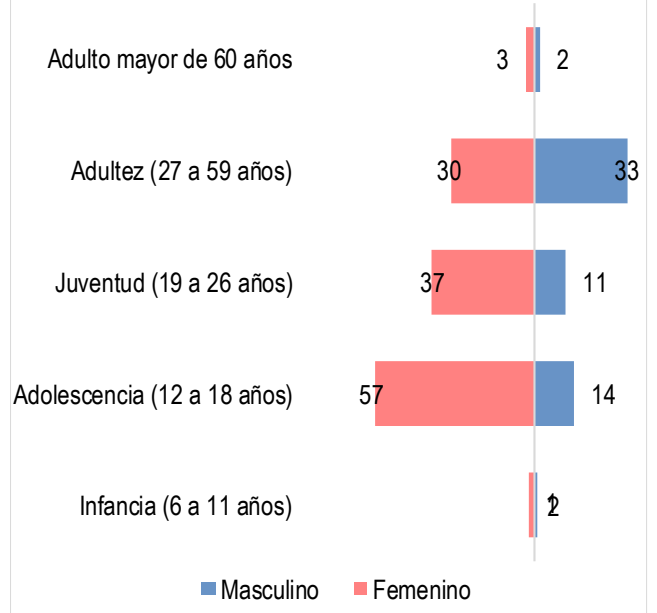


Casos con intentos previos, según EAPB



Fuente: Sistema de Vigilancia en Salud Pública - Sivigila.

Casos por ciclo vital y sexo



Comportamiento Variables de interés



Hombres

32,1%

61 Casos



Mujeres

67,9%

129 Casos



Intentos previos

31,6%

60 Casos



15-19

Grupo de edad

28,9%

55 Casos



20-24

Grupo de edad

20,0%

38 Casos



Pertenencia étnica

Indígena
0,0%

0 Casos



Gestantes

1,1%

2 Casos



Población privada de la libertad

0,0%

0 Casos

Factores de riesgo	Casos	%
Consumo de SPA	23	12,1%
Antecedentes Familiares de conducta suicida.	5	2,6%
Ideación suicida persistente	72	37,9%
Plan organizado de suicidio	33	17,4%
Antecedentes de violencia o abuso	5	2,6%
Abuso de alcohol	13	6,8%

Principales Factores desencadenantes	Casos	%
Conflictos con pareja o expareja	48	25,3%
Problemas económicos	18	9,5%
Escolar/Educativa	17	8,9%
Maltrato físico psicológico o sexual	10	5,3%

Principales mecanismos del intento	Casos	%
Intoxicación	139	73,2%
Arma cortopunzante	33	17,4%
Ahorcamiento o asfixia	11	5,8%





INTENTO DE SUICIDIO

Semana epidemiológica 1 a 17 Cartagena, 2024



190

No de casos

Mecanismo utilizado en los intentos de suicidio por sexo

Mecanismo utilizado	Femenino	Masculino	Total	%
Ahorcamiento o asfixia	4	7	11	5,8%
Elemento Cortopunzante	23	10	33	17,4%
Arma de Fuego	0	0	0	0,0%
Inmolación	0	1	1	0,5%
Lanzamiento al vacío	7	2	9	4,7%
Lanzamiento a vehículo	2	1	3	1,6%
Lanzamiento a cuerpo de agua	0	0	0	0,0%
Intoxicación	98	41	139	73,2%

Fuente. Sistema de Vigilancia en Salud Pública - Sivigila.

Variación porcentual de casos y tasa de incidencia de intento de suicidio por año

Año	Casos	Var. Casos frente al año anterior	Tasa de incidencia por 100 mil hab.
2020	158	20,3%	15,5
2021	142	33,8%	13,8
2022	159	19,5%	15,2
2023	212	-10,4%	20,2
2024	190	-	17,9

Fuente. Sistema de Vigilancia en Salud Pública - Sivigila.

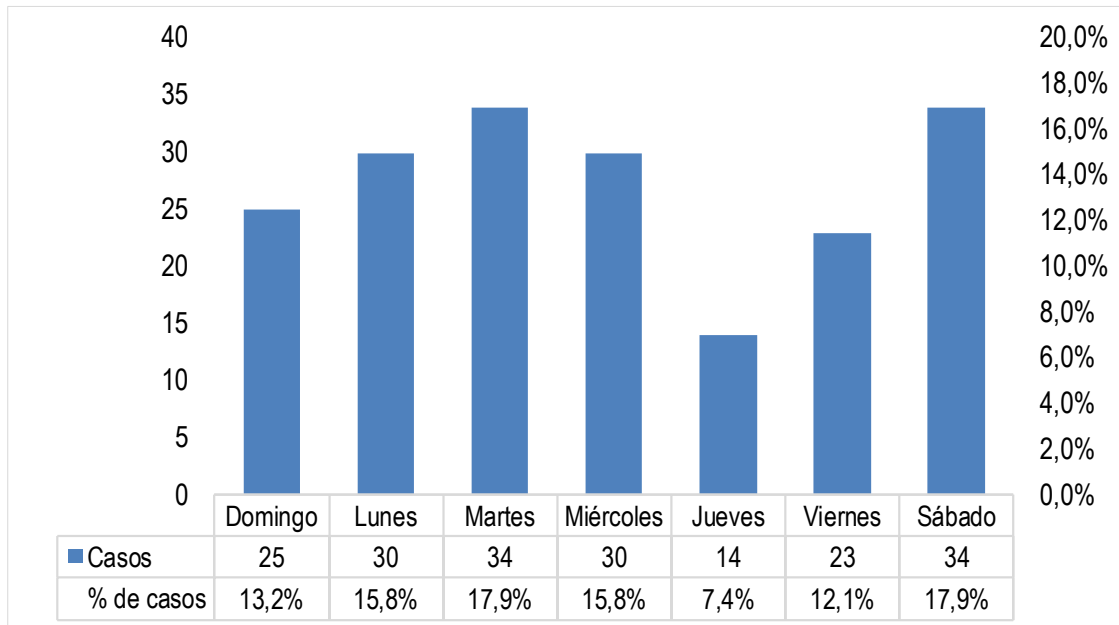
UPGD notificadoras

19% Del total de UPGD **181**

34 UPGD

190 Casos

Porcentaje de casos ocurridos por día de la semana



Principales UPGD notificadoras

UPGD	Número de casos	% de casos
CLINICA LA MISERICORDIA	27	14%
GESTION SALUD SASSAN FERNADO	22	12%
CLINICA GENERAL DEL CARIBE SA	15	8%
VIRREY SOLIS IPS SA CLINICA DMINA PROVIDENCIA	13	7%
HOSPITAL INFANTIL NAPOLEON FRANCO PAREJA	11	6%
SEDE 1 CLINICA BLAS DE LEZO SA MEGA URGENCIA	11	6%
CAMINOS IPS SAS	8	4%
NUEVO HOSPITAL BOCAGRANDE	7	4%
ASOCIACIÓN NIÑOS DE PAPEL	7	4%
CEMIC SAS	6	3%
SOCIEDAD CLINICA SAN JOSE DE TORICES	6	3%
CENTRO DE SALUD NUEVO BOSQUE	5	3%

Fuente. Sistema de Vigilancia en Salud Pública - Sivigila.





INTENTO DE SUICIDIO

Semana epidemiológica 1 a 17 Cartagena, 2024



190

No de casos

Casos por localidades y principales barrios, distrito de Cartagena, 2024

De la virgen y turística

38,9%

74 Casos

Histórica y del Caribe Norte

25,8%

49 Casos

Industrial y de la Bahía

35,3%

67 Casos

No registra

0,0%

0 Casos

Localidad	Barrios	Casos	%	
DE LA VIRGEN Y TURISTICA	EL POZON	20	27,0%	
	OLAYA HERRERA	17	23,0%	
	VILLAS DE ARANJUEZ	7	9,5%	
	BAYUNCA	5	6,8%	
	LAS GAVIOTAS	3	4,1%	
	LOS ALPES	3	4,1%	
	LA ESPERANZA	2	2,7%	
	LAS PALMERAS	2	2,7%	
	LA CANDELARIA	2	2,7%	
	VILLAS DE LA CANDELARIA	1	1,4%	
	OTROS	12	16,2%	
	TOTAL		74	100,0%
HISTORICA Y DEL CARIBE NORTE	DANIEL LEMAITRE	5	10,2%	
	CANAPOTE	4	8,2%	
	ESCALLON VILLA	3	6,1%	
	BARU	2	4,1%	
	SANTA MARIA	2	4,1%	
	PASEO BOLIVAR	2	4,1%	
	EL CABRERO	2	4,1%	
	TORICES	2	4,1%	
	BRUSELAS	2	4,1%	
	EL BOSQUE	2	4,1%	
	OTROS	23	46,9%	
	TOTAL		49	100,0%
	INDUSTRIAL Y DE LA BAHIA	SAN PEDRO MARTIR	8	11,9%
NELSON MANDELA		7	10,4%	
SAN JOSE DE LOS CAMPANOS		6	9,0%	
SAN FERNANDO		5	7,5%	
EL CAMPESTRE		4	6,0%	
TERNERA		3	4,5%	
VILLA FANNY		2	3,0%	
EL RECREO		2	3,0%	
BLAS DE LEZO		2	3,0%	
LA PROVIDENCIA		2	3,0%	
OTROS		26	38,8%	
TOTAL			67	100,0%

Fuente. Sistema de Vigilancia en Salud Pública - Sivigila.

Ruta de atención en salud mental

Trabajo social

66,8%

127 Casos

Psicología

83,7%

159 Casos

Psiquiatría

96,3%

183 Casos



DADXS



INTENTO DE SUICIDIO

Semana epidemiológica 1 a 17 Cartagena, 2024



190

No de casos

Ficha técnica

Este informe corresponde a la información reportada al Sistema de Vigilancia en Salud Pública -SIVIGILA- durante la vigencia 2024.

Los datos fueron recolectados por las Unidades Primarias Generadoras de Datos -UPGD- y Unidades Informadoras -UI- de las direcciones locales de salud. La información fue digitada y notificada en el aplicativo Sivigila para su reporte semanal al INS.

El plan de análisis incluyó la descripción de los casos en términos de persona, tiempo y lugar, con el uso de medidas de frecuencia y proporciones. Se realizó análisis diferencial de los casos por sexo, grupo de edad, pertenencia étnica, poblaciones especiales y se describió el comportamiento de otras variables de interés para el evento.

Las tasas de incidencia se calcularon con base en el total de casos notificados y las proyecciones de población del DANE para el año respectivo.

Tomado. Informe de evento, Intento de suicidio. INS

PROGRAMA DE VIGILANCIA EN SALUD PÚBLICA DEPARTAMENTO ADMINISTRATIVO DISTRITAL DE SALUD DADIS



ALEX ALBERTO TEJADA NÚÑEZ
Director DADIS

MÓNICA JURADO MÁRQUEZ
Directora Operativa

EVA MASIEL PÉREZ TORRES
Líder Programa de Vigilancia en Salud Pública



Elaborado por
ROSSANA COGOLLO OSPINO
Contratista, Referente Evento Intento de Suicidio
rcogollo.vspdadis@gmail.com

