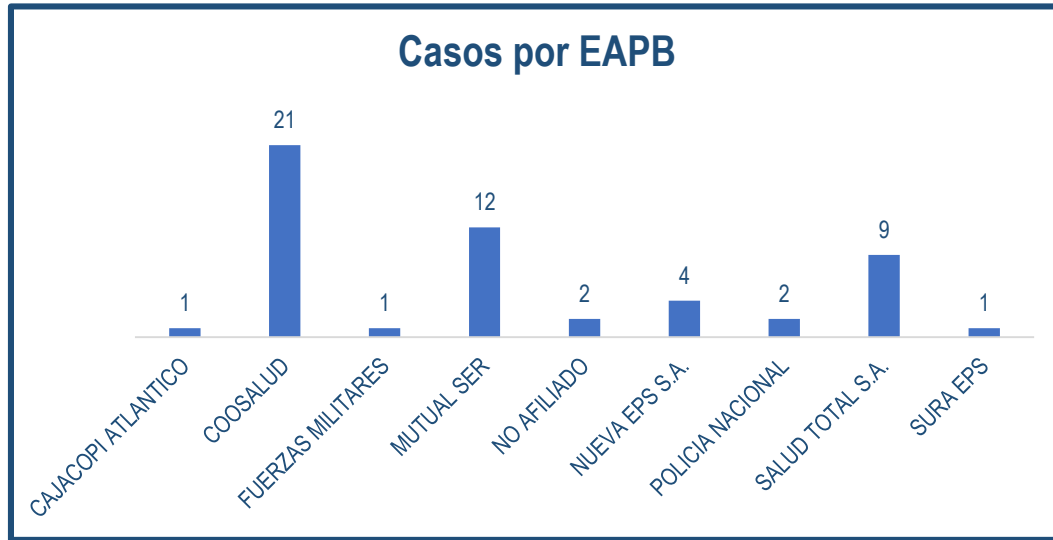
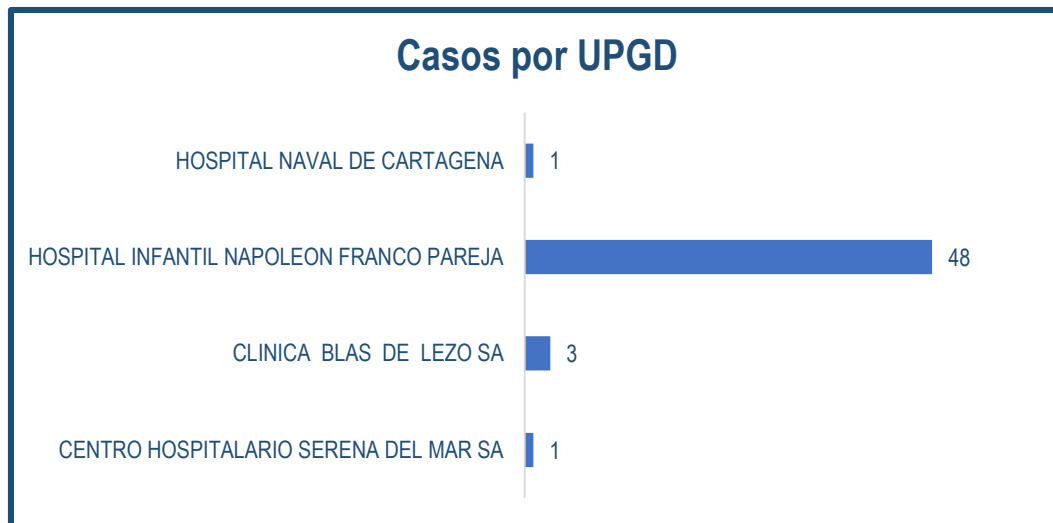


NOTIFICACIÓN POR EAPB - UPGD

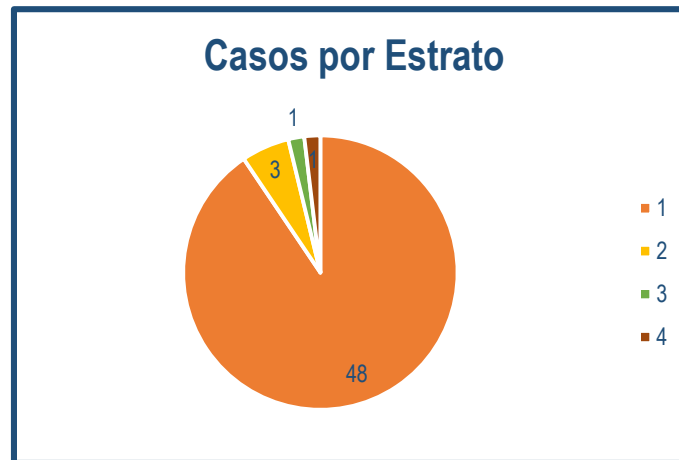
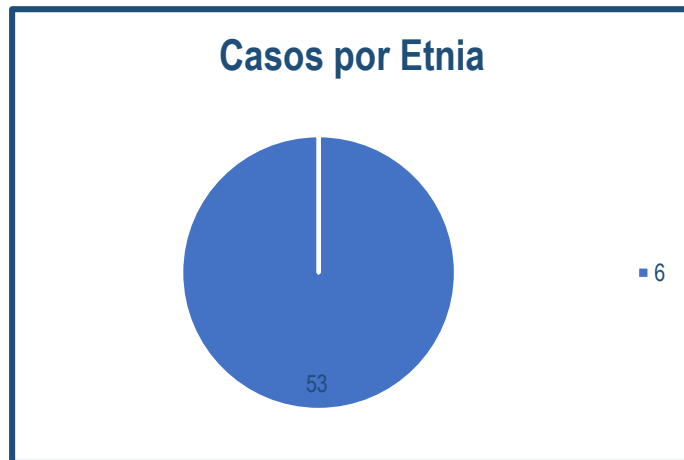
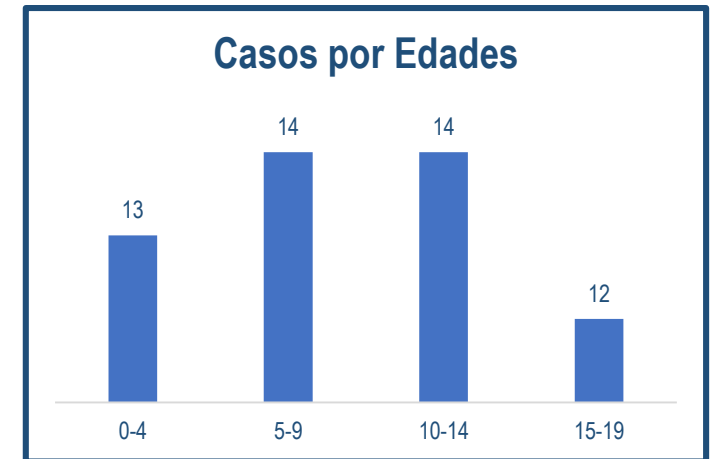
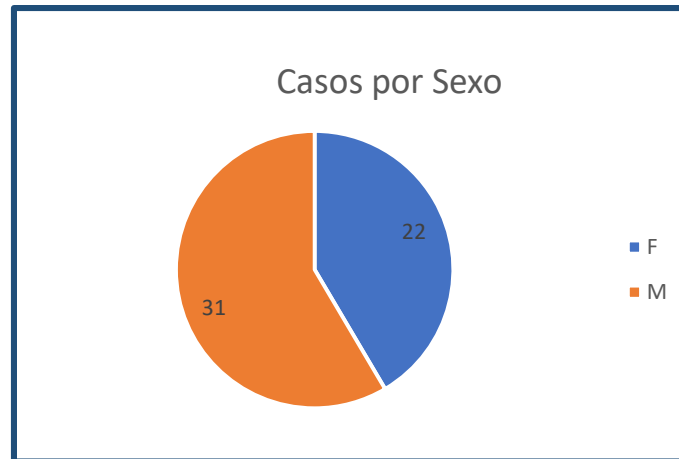
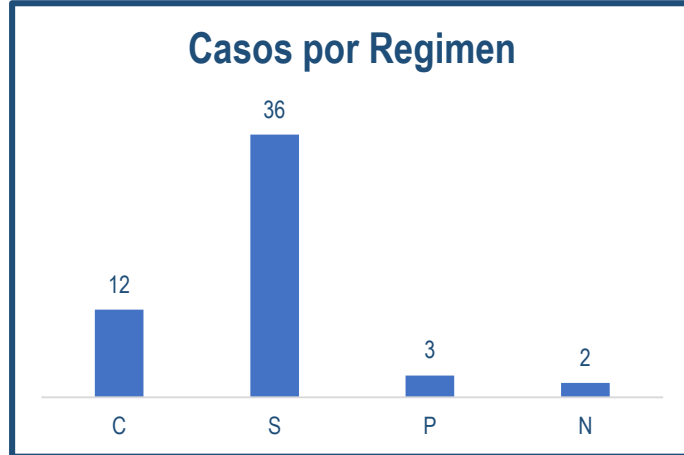


Teniendo en cuenta el número de casos presentados de Cáncer en Menores de 18 años, por afiliación a EAPB en el año 2024 en el Distrito de Cartagena se evidencia que la EPS COOSALUD posee un 40,4% (n=21). (Figura 2)



En concordancia con la distribución de la notificación de la UPGD a la presente semana epidemiológica del año 2024 en el Distrito de Cartagena, se evidenció que la UPGD que ha reportado al evento Cáncer en Menores de 18 años la mayor cantidad de casos, corresponde a HOSPITAL INFANTIL NAPOLEON FRANCO PAREJA con 92,3% (n=48) (Figura 3).

COMPORTAMIENTO DEMOGRÁFICO



El número de casos del evento Cáncer en Menores de 18 años, que se presentaron a la presente semana epidemiológica del año 2024, pertenecen al régimen Subsidiado el 69,23% (n=36); de los casos presentados el 59,62% (n=31) corresponde al sexo masculino; con respecto al rango de edad, los niños entre los 5 y 9 poseen el 26,9% (n=14); en relación con la pertenencia étnica el 100% (n=46) pertenece a la variable Otro; por área de ocurrencia se reporta un 92,3% (n=48) de casos en el estrato 1, siendo la cabecera municipal la de mayor peso porcentual con un 88,5% (n=46). Cabe resaltar que el 5,8% (n=3) de los casos corresponde a nacionalidad venezolana.

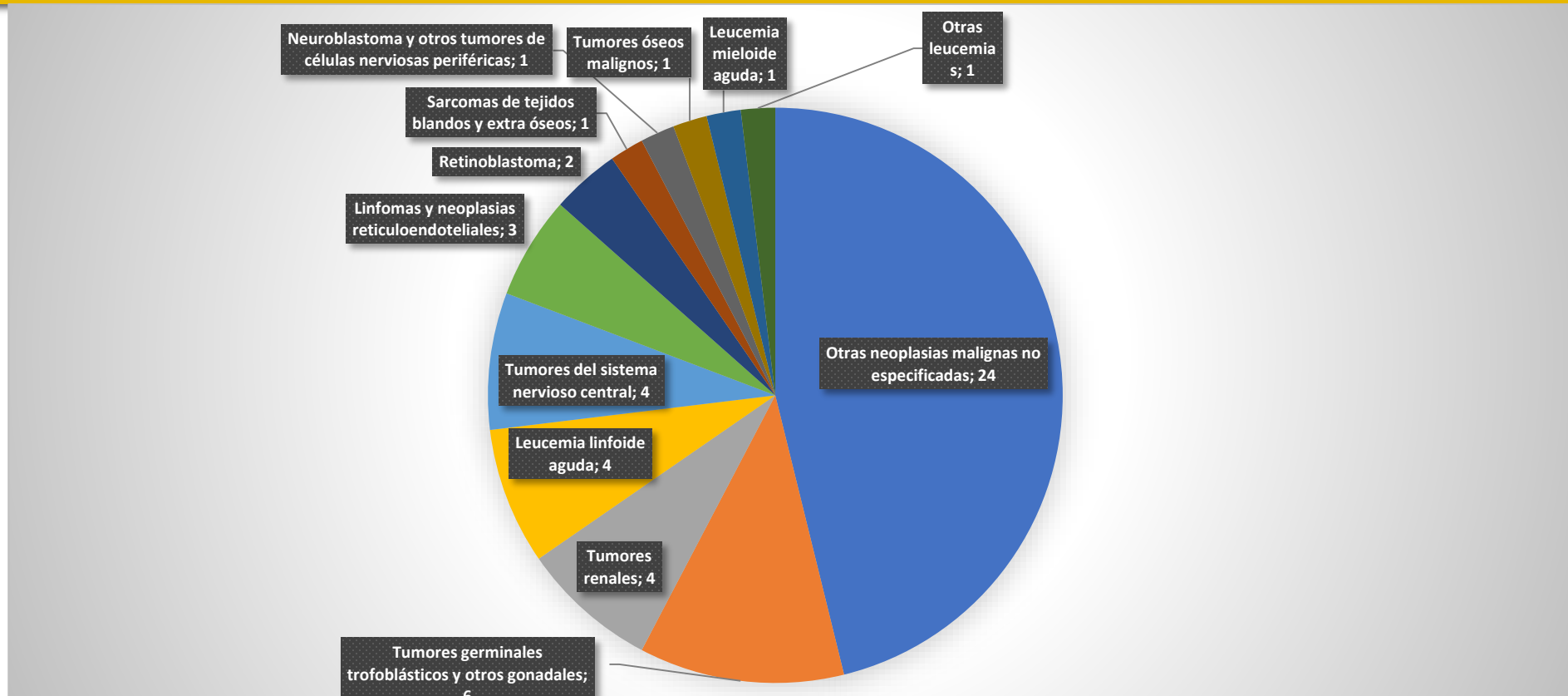
COMPORTAMIENTO DEMOGRÁFICO

Localidad / Barrio	Total	%
DE LA VIRGEN Y TURISTICA	25	48,1%
EL POZON	5	9,6%
CIUDAD BICENTENARIO	3	5,8%
OLAYA ST.11 DE NOVIEMBRE	3	5,8%
LA ESPERANZA	2	3,8%
REPUBLICA DEL LIBANO	2	3,8%
FREDONIA	2	3,8%
OLAYA ST. RAFAEL NUÑEZ	1	1,9%
LA CANDELARIA	1	1,9%
REPUBLICA DE VENEZUELA	1	1,9%
CHIQUINQUIRA	1	1,9%
BAYUNCA	1	1,9%
NUEVO PARAISO	1	1,9%
BOSTON	1	1,9%
FLOR DEL CAMPO	1	1,9%
HISTORICA Y DEL CARIBE	12	23,1%
NUEVO BOSQUE	2	3,8%
PIEDRA DE BOLIVAR	1	1,9%
LOMA FRESCA	1	1,9%
ZARAGOCILLA	1	1,9%
EL BOSQUE	1	1,9%
REPUBLICA DE CHILE	1	1,9%
SAN FRANCISCO	1	1,9%
BARU	1	1,9%
CERRO DE LA POPA	1	1,9%
CRESPO	1	1,9%
TORICES	1	1,9%
INDUSTRIAL Y DE LA BAHIA	15	28,8%
PASACABALLOS	3	5,8%
VISTA HERMOSA	2	3,8%
URBANIZACION SIMON BOLIVAR	2	3,8%
NELSON MANDELA	2	3,8%
CAMILO TORRES	2	3,8%
SAN FERNANDO	2	3,8%
EL REPOSO	1	1,9%
LA CAROLINA	1	1,9%
Total general	52	100,0%

En concordancia con lo anterior y teniendo en cuenta los casos notificados del evento 115 – Cáncer en Menores de 18 años, en el Distrito de Cartagena hasta la presente semana epidemiológica, en la Localidad DE LA VIRGEN Y TURÍSTICA se presentaron 25 casos para un 48,1%; en la localidad HISTORICA Y DEL CARIBE se presentaron 12 casos para un 23,1% y para la localidad INDUSTRIAL Y DE LA BAHIA se presentaron 15 casos para un 28,8%.

El barrio con más casos son EL POZÓN con cinco casos (9,6%)

TIPOS DE CÁNCER NOTIFICADOS



Hasta la presente semana epidemiológica del año 2024 se han reportado 46 casos de cáncer en menores de 18 años, de los cuales el 13,04% (n=6) corresponden a leucemias y el 86,96% restante a otros tipos de cáncer diferentes a leucemia. El 6,52% de los casos se encuentran confirmados. De acuerdo con la clasificación de ingreso, se reportan 2 caso con recaída y 1 caso como segunda neoplasia.

De acuerdo a la adaptación de la Clasificación Internacional de Cáncer Infantil, ICC-3, establecida en el Protocolo de Vigilancia en Salud Pública para CÁNCER EN MENORES DE 18 AÑOS, código 115, se han reportado los 12 tipos de cáncer siendo OTRAS NEOPLASIAS MALIGNAS NO ESPECIFICADAS el de mayor proporción con 46,15% (n=24), seguido de TUMORES RENALES con 11,54% (n=6) (Figura 11).

COMPORTAMIENTO DE LOS INDICADORES DE VIGILANCIA

La Tasa de incidencia de leucemias en menores de 15 años se presentaron 2 casos, para un valor de 0,823 por cada 100.000 habitantes. Por otro lado, la Tasa de incidencia de cáncer en menores de 18 años a partir del reporte de SIVIGILA presentó seis (6) casos hasta la presente semana epidemiológica, obteniendo un valor de 2,045 por cada 100.000 habitantes.

Se ha presentado 1 caso de defunción por este evento, lo que representa un valor de 0,341 por cada 100.000 habitantes.

Hasta la presente semana se contó con una oportunidad dentro del rango ALTA para el indicador Oportunidad en la Presunción Diagnóstica (diagnóstico probable) ya que se obtuvo un valor promedio de 0,56; mientras que para el indicador Oportunidad en el Inicio de Tratamiento se obtuvo un resultado que se ubica en un rango de oportunidad ALTO con un promedio de 0,0. Por otro lado para la Oportunidad en la Confirmación Diagnóstica se ubica en el rango de oportunidad ALTO con un valor de 3,17.

Hay diez (n=10) registros reportados como Probables que no han sido ajustados por las UPGD, confirmando o descartando con ajustes 3 (confirmado por laboratorio), 6 (descartado) o D (descarte por error en digitación), por lo que el indicador Proporción De Casos Que Permanecen Como Probables se ubica en un 19,2%.



**PROGRAMA DE VIGILANCIA EN SALUD PÚBLICA
DEPARTAMENTO ADMINISTRATIVO DISTRITAL DE
SALUD DADIS**

ALEX ALBERTO TEJADA NUÑEZ
Director DADIS

EVA MASIEL PEREZ TORRES
Líder Programa De Vigilancia En Salud Pública

DADIS

ELABORADO POR
DARYNEL DAVID DEL TORO LÓPEZ
Profesional Universitario