

MORBILIDAD MATERNA EXTREMA (MME)

Semana epidemiológica 18 de 2024



349
No. de casos



1. Comportamiento de la notificación

Hasta la semana epidemiológica 18 de 2024, en el distrito de Cartagena, se han notificado al subsistema de vigilancia en salud pública (SIVIGILA) 527 casos de morbilidad materna extrema. Después del proceso de depuración de datos, del total de casos notificados, 349 casos corresponden a mujeres residentes en el distrito, presentando un descenso del 6,4 % en el número de casos respecto al mismo periodo el año anterior.

2. Razón de morbilidad materna extrema

La razón preliminar de morbilidad materna extrema hasta semana epidemiológica 18 de 2024 fue de 66,9 casos por 1 000 nacidos vivos.

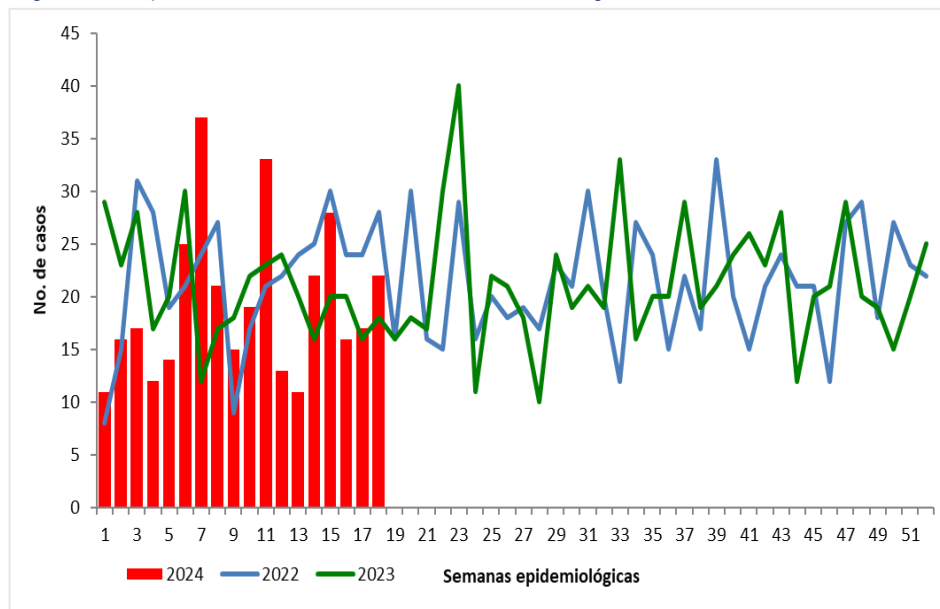
COMO SE COMPORTA EL EVENTO

SE18– 2024: 349

SE18 – 2023: 373

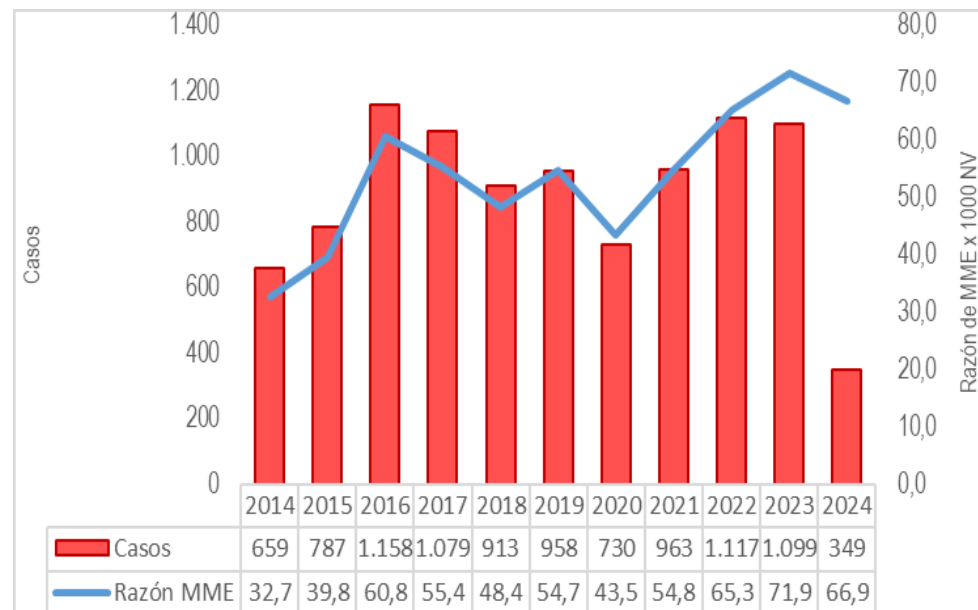
SE18 – 2022: 397

Figura 1. Comportamiento de la notificación de MME, Cartagena SE18 de 2024



Fuente: Sivigila Cartagena 2022 - 2024

Figura 2. Razón de MME, Cartagena 2014 - SE18 de 2024



Fuente: Sivigila Cartagena 2014 - 2024. DANE 2014 – 2022. RUAF 2023

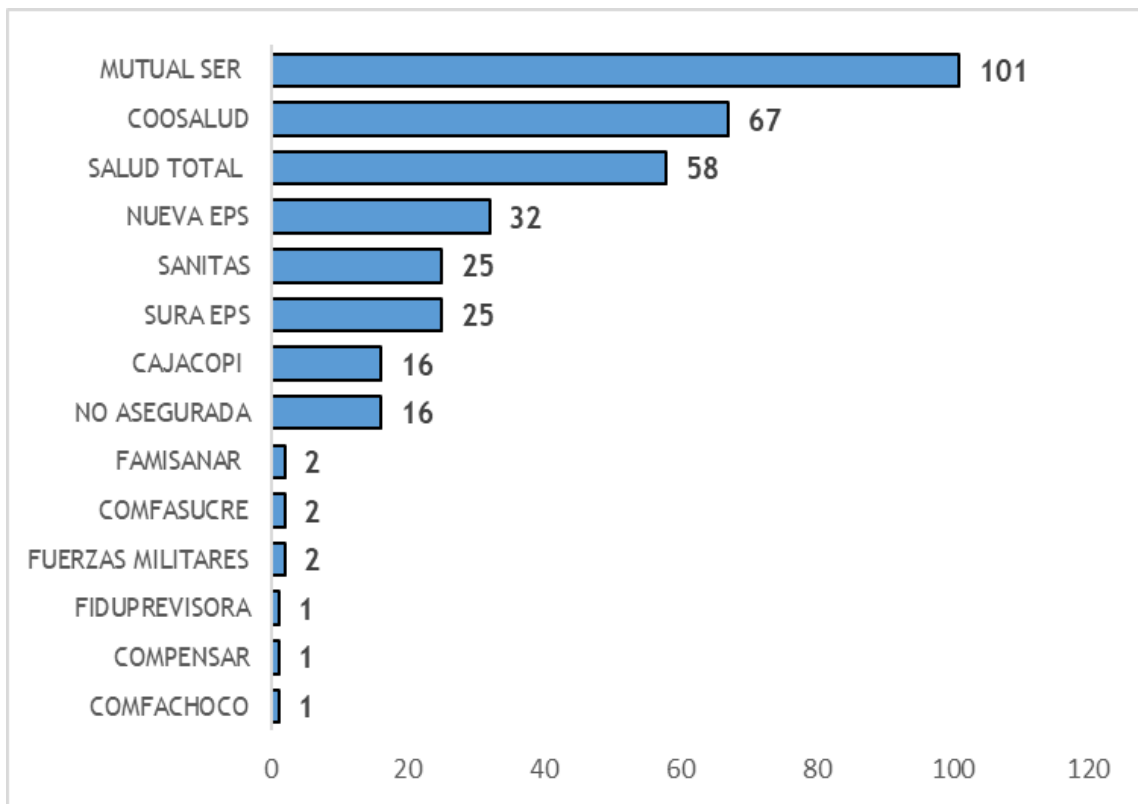
MORBILIDAD MATERNA EXTREMA (MME)

Semana epidemiológica 18 de 2024

3. Casos de morbilidad materna extrema según EAPB

De acuerdo a la distribución de los casos por EAPB, Mutal Ser, Coosalud y Salud Total aportan el mayor número de casos y entre ellas concentran más del 50 % de los casos de MME en el distrito.

Figura 3. Casos de MME según EAPB, Cartagena SE18 de 2024

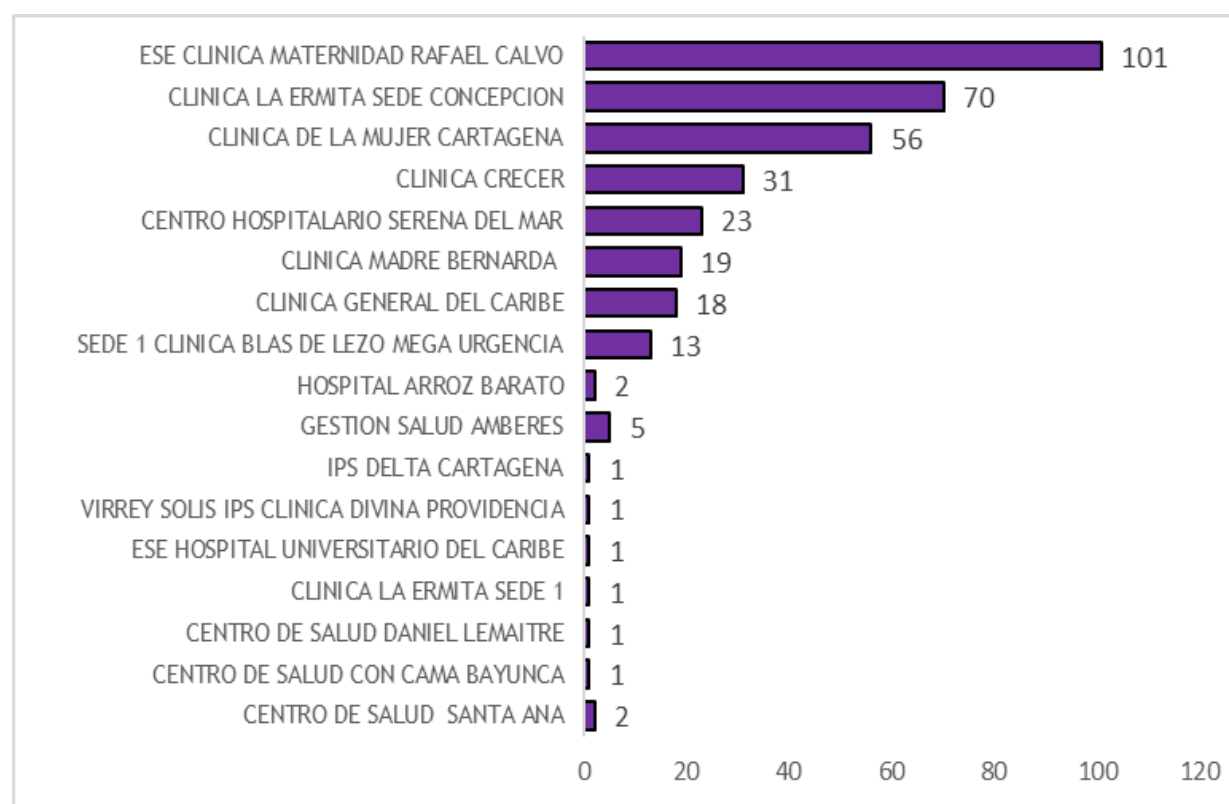


Fuente: Sivigila Cartagena 2024

4. Casos de morbilidad materna extrema según UPGD

De acuerdo a la distribución de los casos por UPGD, hasta semana epidemiológica 18 Clínica Maternidad Rafael Calvo, Clínica La Ermita y Clínica de La Mujer son las UPGD que mayor número de casos de MME han notificado.

Figura 4. Casos de MME según UPGD, Cartagena SE18 de 2024



Fuente: Sivigila Cartagena 2024.

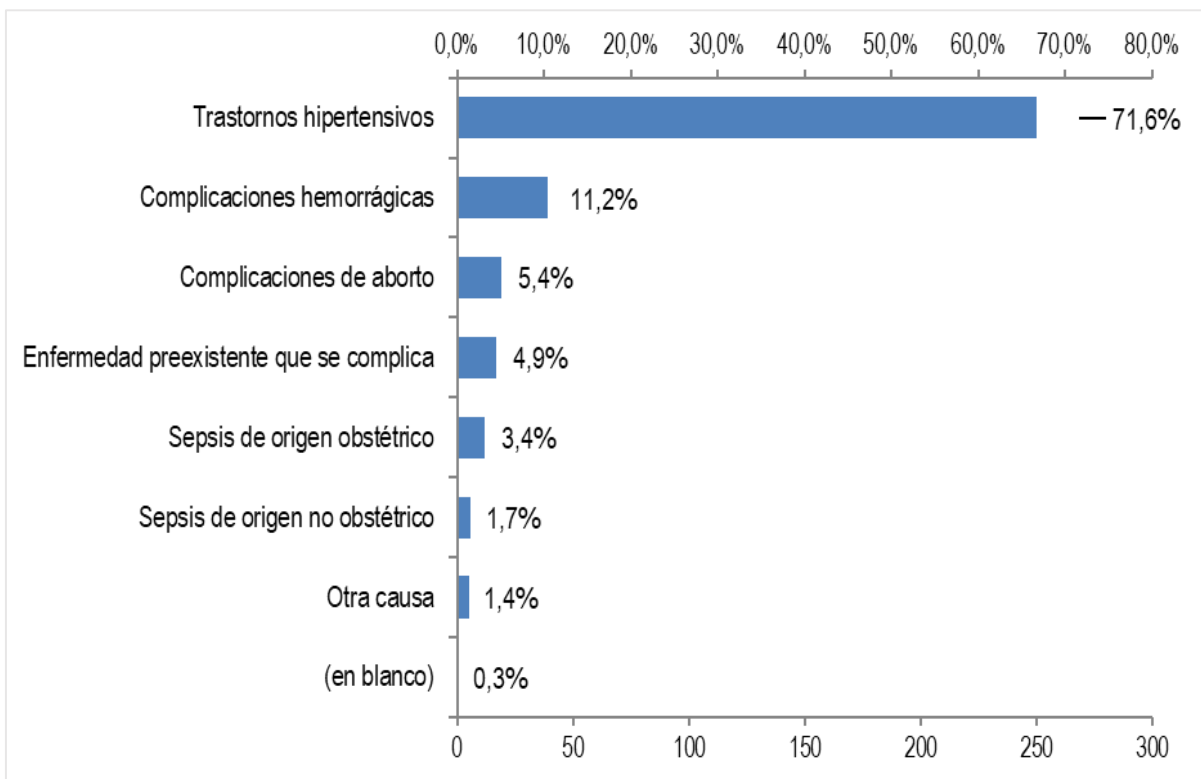
MORBILIDAD MATERNA EXTREMA (MME)

Semana epidemiológica 18 de 2024

5. Casos de morbilidad materna extrema según causa agrupada

Al realizar el análisis de morbilidad materna extrema por causas agrupadas, se observa que la causa más frecuente son los trastornos hipertensivos (250 casos) seguido de las complicaciones hemorrágicas (39 casos).

Figura 5. Casos de MME según causa agrupada, Cartagena SE18 de 2024

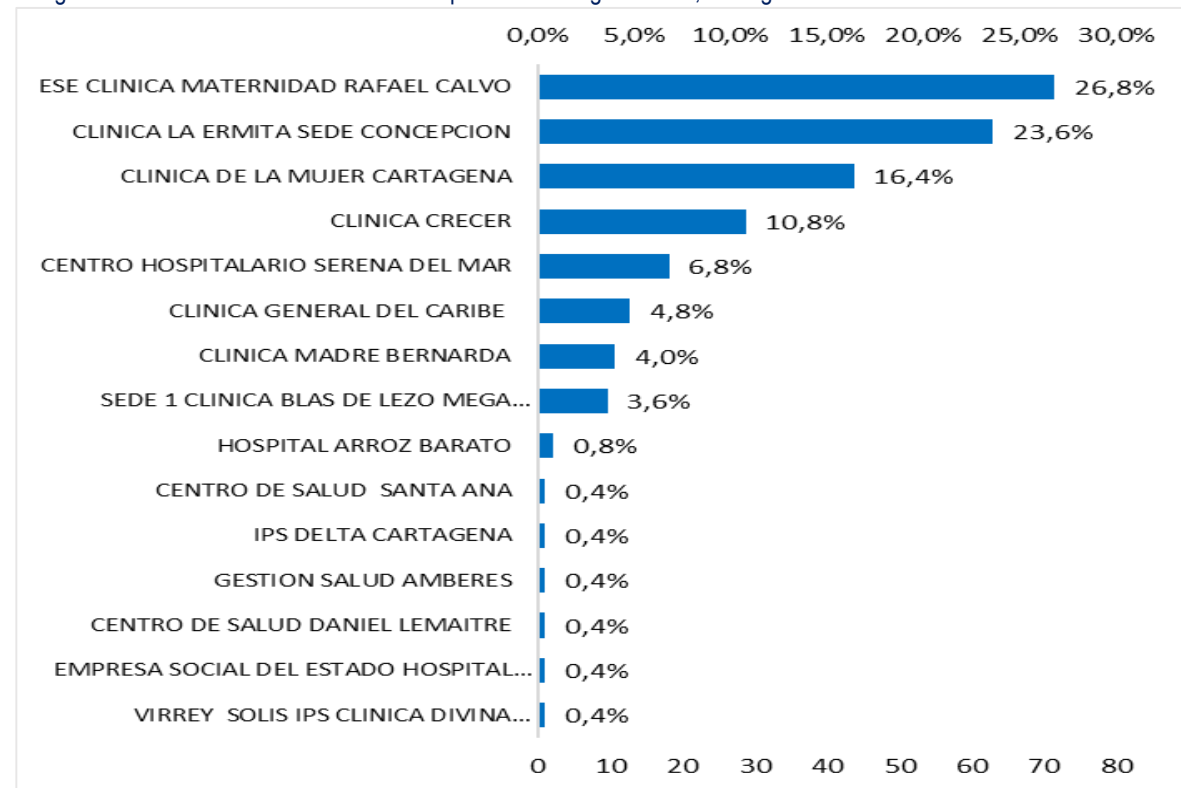


Fuente: Sivigila Cartagena 2024.

6. Distribución de casos de MME con trastornos hipertensivos según UPGD

Las UPGDs que notificaron mayor proporción de casos de morbilidad materna extrema con trastornos hipertensivos son: Clínica Maternidad Rafael Calvo (67 casos), Clínica La Ermita Concepción (59 casos), Clínica de La Mujer (41 casos) y Centro Médico Crecer (27 casos).

Figura 6. Casos de MME con trastornos hipertensivos según UPGD, Cartagena SE18 de 2024



Fuente: Sivigila Cartagena 2024.

MORBILIDAD MATERNA EXTREMA (MME)

Semana epidemiológica 18 de 2024

Tabla1. Indicadores de morbilidad materna extrema , Cartagena SE18 de 2024

Oportunidad de notificación inmediata de casos de Morbilidad Materna Extrema	75,1%
Número de casos de MME notificados en las primeras 24 horas de inicio de síntomas	398
Total de casos de morbilidad materna extrema notificados al Sivigila	530
Razón de morbilidad materna extrema	66,9 x 1 000 NV
Número de casos de morbilidad materna extrema	349
Número de nacidos vivos en el periodo	5.214
Índice de mortalidad perinatal por MME	3
Número de muertes perinatales	11
Número de casos de morbilidad materna extrema	349
Porcentaje de casos con tres o más criterios de inclusión	20,9%
Número de casos de MME con tres o más criterios de inclusión	73
Número de casos de morbilidad materna extrema	349

MORBILIDAD MATERNA EXTREMA (MME)

Semana epidemiológica 18 de 2024

Figura 7. Oportunidad en la notificación de casos de MME según UPGD, Cartagena SE18 de 2024

UPGD	Oportunos	Total notificados	% Oportunos	Desempeño
CENTRO DE SALUD SANTA ANA	4	4	100,0	Bueno
CENTRO DE SALUD CON CAMA BAYUNCA	1	1	100,0	Bueno
CENTRO DE SALUD CON CAMA LA ESPERANZA	1	1	100,0	Bueno
CENTRO DE SALUD DANIEL LEMAITRE	1	1	100,0	Bueno
CLINICA BLAS DE LEZO	1	1	100,0	Bueno
ESE HOSPITAL UNIVERSITARIO DEL CARIBE	2	2	100,0	Bueno
HOSPITAL ARROZ BARATO	4	4	100,0	Bueno
SEDE 1 CLINICA BLAS DE LEZO MEGA URGENCIA	19	19	100,0	Bueno
VIRREY SOLIS IPS CLINICA DIVINA PROVIDENCIA	1	1	100,0	Bueno
CLINICA LA ERMITA SEDE CONCEPCION	78	81	96,3	Bueno
GESTION SALUD AMBERES	8	9	88,9	Regular
CENTRO HOSPITALARIO SERENA DEL MAR	23	26	88,5	Regular
CLINICA GENERAL DEL CARIBE	27	31	87,1	Regular
CLINICA DE LA MUJER CARTAGENA	59	84	70,2	Regular
CLINICA CRECER	46	69	66,7	Deficiente
CLINICA MADRE BERNARDA	16	24	66,7	Deficiente
ESE CLINICA MATERNIDAD RAFAEL CALVO	109	170	64,1	Deficiente
CLINICA LA ERMITA SEDE 1	0	1	0,0	Deficiente
IPS DELTA CARTAGENA	0	1	0,0	Deficiente

Fuente: Sivigila Cartagena 2024.

8. Casos de MME con tres o más criterios de inclusión por UPGD

El índice de severidad de casos de MME se observó en Gestión Salud, Mega Urgencia y Clínica de la Mujer. Por número de casos, las UPGD que notificaron más casos severos de MME fueron: Clínica Maternidad Rafael Calvo, Clínica La Ermita Concepción y Clínica de la Mujer.

Figura 8. Casos de MME con tres o más criterios de inclusión según UPGD, Cartagena SE18 de 2024

UPGD	Casos de MME con tres o más criterios de inclusión	N° casos de MME	Índice
GESTION SALUD AMBERES	3	5	60,0
SEDE 1 CLINICA BLAS DE LEZO MEGA URGENCIA	6	13	46,2
CLINICA DE LA MUJER CARTAGENA	18	56	32,1
ESE CLINICA MATERNIDAD RAFAEL CALVO	31	101	30,7
CLINICA MADRE BERNARDA	2	19	10,5
CLINICA CRECER	3	31	9,7
CENTRO HOSPITALARIO SERENA DEL MAR	2	23	8,7
CLINICA LA ERMITA SEDE CONCEPCION	6	70	8,6
CLINICA GENERAL DEL CARIBE	1	18	5,6

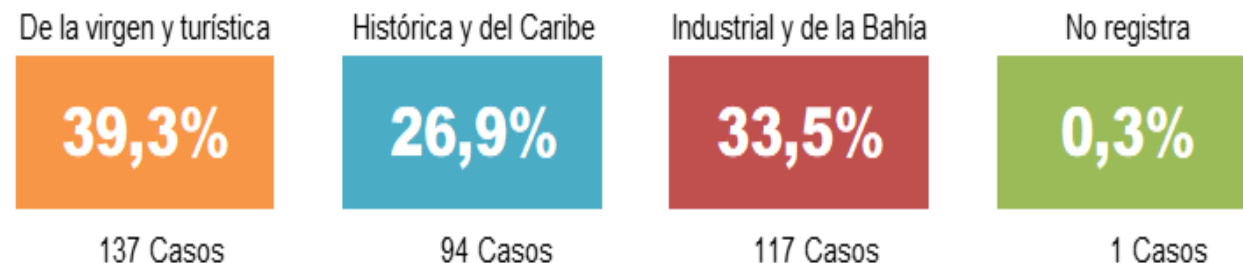
Fuente: Sivigila Cartagena 2024.

MORBILIDAD MATERNA EXTREMA (MME)

Semana epidemiológica 18 de 2024

Distribución de casos de MME según características sociales y demográficas

Variable	Categoría	Casos	%
Grupos de edad	10 a 14 años	1	0,3%
	15 a 19 años	54	15,5%
	20 a 24 años	73	20,9%
	25 a 29 años	77	22,1%
	30 a 34 años	74	21,2%
	35 a 39 años	49	14,0%
	40 y más años	21	6,0%
Tipo de régimen	Subsidiado	213	61,0%
	Contributivo	117	33,5%
	No asegurado	16	4,6%
	Excepción	1	0,3%
	Indeterminado	0	0,0%
	Especial	2	0,6%
Pertenencia étnica	Indígena	0	0,0%
	Rom, Gitano	0	0,0%
	Raizal	1	0,3%
	Palenquero	0	0,0%
	Afrocolombiano	7	2,0%
	Otro	341	97,7%
	Área	Cabecera municipal	309
Centro poblado		39	11,2%
Rural disperso		0	0,0%



Distribución de casos de morbilidad materna extrema según nacionalidad





DADXS

**DEPARTAMENTO ADMINISTRATIVO DISTRITAL DE
SALUD DADIS**

PROGRAMA DE VIGILANCIA EN SALUD PÚBLICA

ALEX ALBERTO TEJADA NUÑEZ

Director DADIS

MONICA JURADO MARQUEZ

Director operativo de salud pública

EVA MASIEL PEREZ TORRES

Líder programa de vigilancia en salud pública

ELABORADO POR

LYDIS PATRICIA ROMERO ARRIETA

Profesional universitario