

SÍFILIS CONGÉNITA

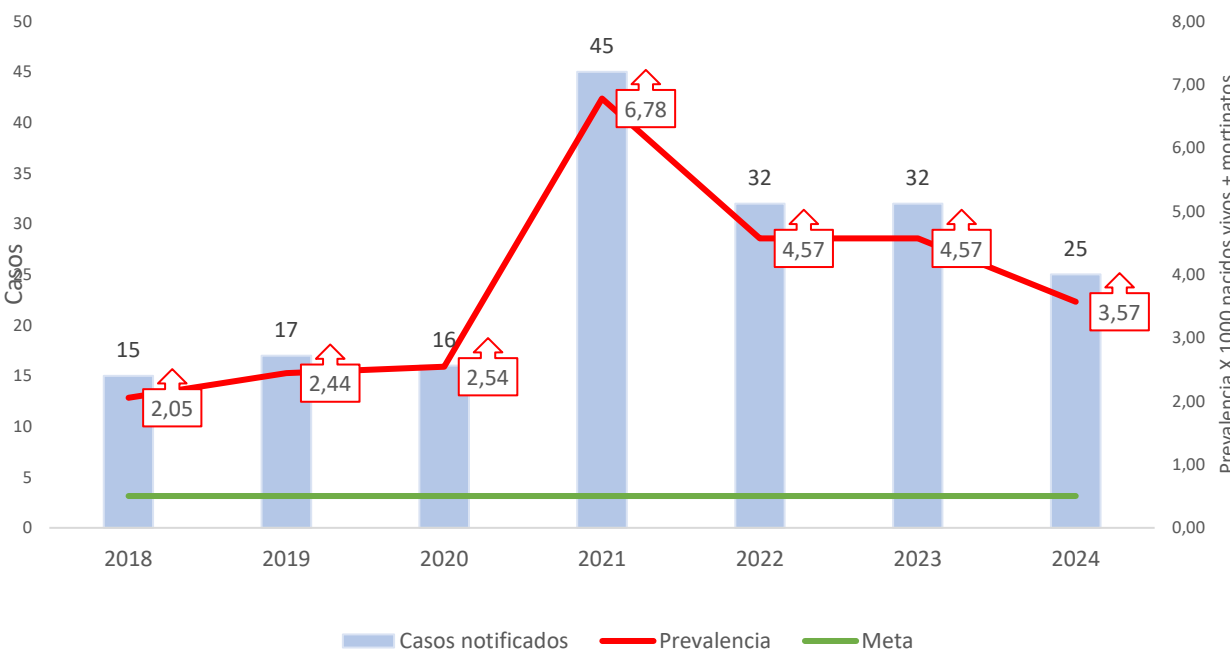
A semana epidemiológica XIX de 2024



No. Casos

25

Análisis de tiempo



Variación porcentual de la incidencia de sífilis congénita

Año	incidencia	Var frente 2024
2018	2,05	42%
2019	2,44	32%
2020	2,54	29%
2021	6,78	-90%
2022	4,57	-28%
2023	4,57	-28%
2024	3,57	

	2018	2019	2020	2021	2022	2023	2024
Casos	13	14	13	34	30	32	25
** Nac.ext			4	9	10	6	2

Comparativo del comportamiento notificación de sífilis congénita, semana epidemiológica XIX, Colombia 2018 – 2024p. El denominador incluye NV+ mortinatos (Estadísticas vitales DANE 2018- 2022)


Análisis de lugar

UPGD	FA	FR
CLINICA DE LA MUJER CARTAGENA SAS IPS	9	36%
EMPRESA SOCIAL DEL ESTADO CLINICA MATERNIDAD RAFAE	7	28%
CLINICA GENERAL DEL CARIBE SA	4	16%
IPS INTENSIVISTAS MATERNIDAD RAFAEL CALVO C. IPS S	4	16%
UNIDAD DE SERVICIOS DE SALUD MEISSEN	1	4%
Total	25	100%

BARRIO	FA	FR
DE LA VIRGEN Y TURISTICA	11	44%
VILLAS DE ARANJUEZ	1	4%
BAYUNCA	3	12%
LA CANDELARIA	1	4%
LA MARIA	1	4%
LAS PALMERAS	1	4%
OLAYA	1	4%
URBANIZACION COLOMBIATON	2	8%
MANZANILLO DEL MAR	1	4%
HISTORICA Y DEL CARIBE	4	16%
DANIEL LEMAITRE	1	4%
ZARAGOCILLA	1	4%
ISLAS DEL ROSARIO	1	4%
LOMA FRESCA	1	4%
SD	1	4%
(en blanco)	1	4%
INDUSTRIAL DE LA BAHIA	9	36%
ALBORNOZ	1	4%
CIUDEDELA 2000	1	4%
HENEQUEN	1	4%
NELSON MANDELA	1	4%
SAN JOSE DE LOS CAMPANOS	1	4%
SAN PEDRO MARTIR	1	4%
VEINTE DE JULIO	1	4%
TERNERA	1	4%
MEMBRILLAL	1	4%
Total general	25	100%

Análisis de persona

Razón incidencia y variables de interés



Comportamiento respecto a 2023:

- Aumento
- Sin cambio
- Disminución

Indicadores

Razón de prevalencia sífilis gestacional

24,73

(174 casos / 7036 NV+M * 1000)

Razón de incidencia sífilis congénita

3,57

(25 casos / 7036 NV+M * 1000)

Comportamientos inusuales razón sífilis congénita

1,03

Indicadores de proceso

Casos que cumplen con definición de caso de sífilis congénita

100 %

100 % de los casos cumplen con la definición de caso.

Proporción de casos como sífilis congénita cuyas madres fueron notificadas como sífilis gestacional

100 %

El 100 % de los casos con sífilis gestacional de menores con sífilis congénita fueron notificados

Esperado	Observado	Estado
24	25	Estable



Sífilis Congénita

A semana epidemiológica XIX de 2024

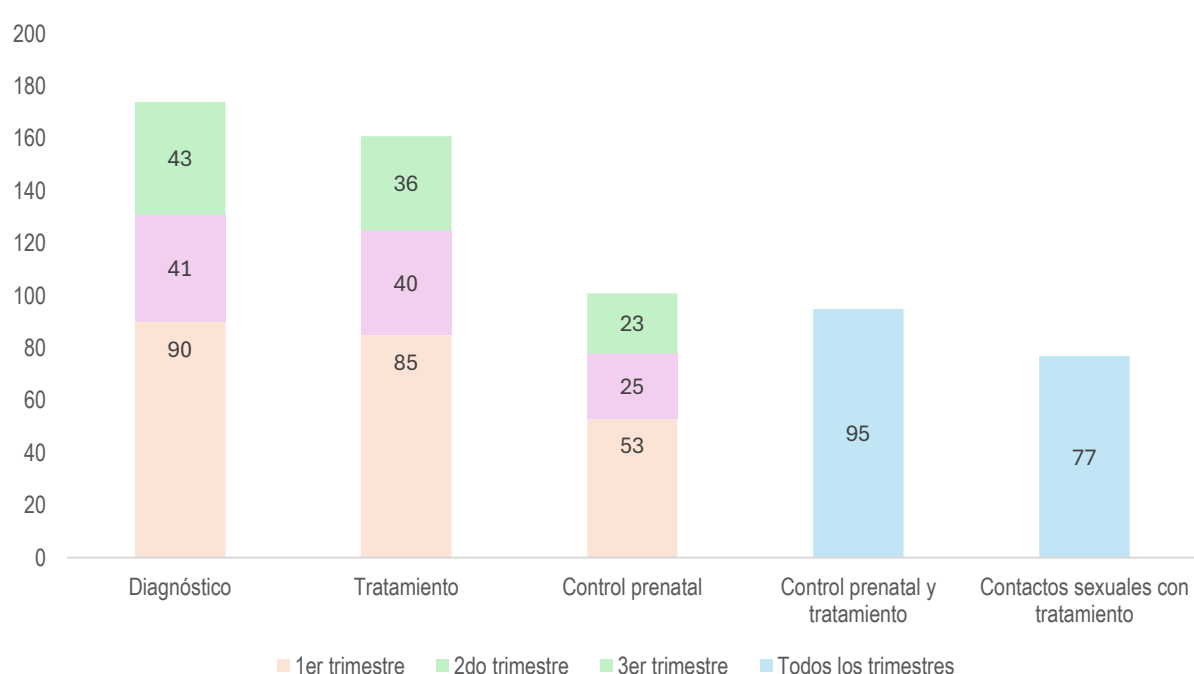


No. Casos

25

Anexos

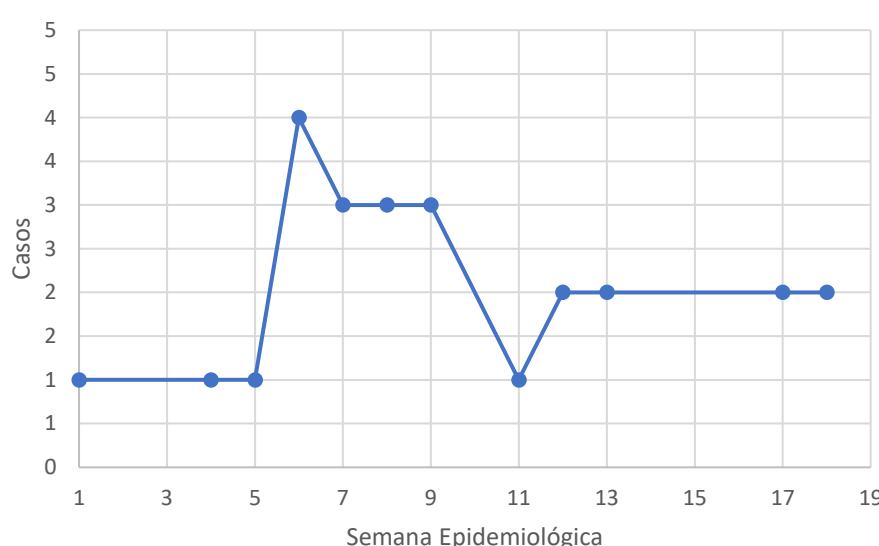
Anexo No 1. Atención de casos de sífilis gestacional



Anexo No 2. Casos por EAPB

EAPB	FA	FR
SUBSIDIADO	23	92
CAJACOPI	5	20,00%
COOSALUD	10	40,00%
MUTUAL SER	5	20,00%
NUEVA EPS	1	4,00%
SAVIA SALUD	1	4,00%
COMFACHOCO	1	4,00%
CONTRIBUTIVO	2	
MUTUAL SER	1	4,00%
NUEVA EPS	1	4,00%
Total general	25	1

Anexo 3. Casos por semana epidemiológica



Análisis del evento: entre la semana epidemiológica 1-19 de 2024 se notificaron al SIVIGILA para el evento 740 sífilis congénita, en el Distrito de Cartagena de Indias un total de 26 casos que cumplieron con definición de caso y una tasa de incidencia de 3,57 casos X 1000 NV+MF, presentando un comportamiento estable en comparación a lo histórico, respecto a su variación porcentual con respecto al año 2023 se presenta un incremento de 28%. El 92% (n=23) pertenecen al régimen subsidiado, el 8% (n=2) al régimen contributivo. El 92% (n=2) son de nacionalidad venezolana. La tasa de incidencia para etnia otros son de 3,55 X1000 NV+M. La Localidad con mayor prevalencia de casos fue de la virgen y turística con el 44 % (n=11), Histórica y del Caribe 16 % (n=4), industrial y de la Bahía 36% (n=9). La EAPB a la cuál corresponde el mayor número de casos es Coosalud con el 40% (n=10), Mutual Ser 24% (n=6), Cajacopi 20% (n=5). En el primer trimestre se diagnosticaron 90 gestantes, segundo trimestre 41 y tercer trimestre 43, solo el 54% accedieron a control prenatal y el 44 % de los contactos sexuales recibieron tratamiento.

Ficha técnica

Se obtiene por medio de la notificación individual semanal de casos al Sistema de Vigilancia en Salud Pública (SIVIGILA) del evento 740- sífilis congénita 2018-2024 realizada por las Unidades Primarias Generadoras de Datos (UPGD) en el Distrito de Cartagena. Las fuentes de información identifican y configuran el caso, de acuerdo con los criterios clínicos establecidos para el evento.

Siguiendo los estándares de la Organización Mundial de la Salud (OMS), el cálculo de la razón de prevalencia de sífilis congénita: tiene como numerador el número de casos notificados en el SIVIGILA por entidad territorial de residencia, y el denominador es el número de “nacidos vivos más mortinatos”, cifras definitivas del 2022, publicadas por el DANE. El dato de mortinatos incluye los registros con tiempo de gestación mayor a 22 semanas, no incluye muertes fetales con tiempo de gestación ignorado o sin información. El plan de análisis incluyó la descripción en tiempo, persona y lugar, fueron presentados por tasa de incidencia.

La información notificada se somete a un proceso de depuración, verificando completitud y consistencia. Se realiza análisis de los casos residentes en Colombia, se realiza validación y filtrado de los datos, se eliminan aquellos notificados con ajuste D y 6, es decir los casos que por error se notificaron o que no cumplían los criterios clínicos y se descartaron; para los casos repetidos se tuvo en cuenta el registro de la institución que certificó la muerte en RUAF.

Comportamientos inusuales: se utiliza como modelo de probabilidad la distribución de Poisson, determinando el aumento o disminución de casos estadísticamente significativa. El valor esperado corresponde a la mediana de los últimos años (2018 a 2023) y como valor observado los casos presentados en el año actual (2024).

PROGRAMA DE VIGILANCIA EN SALUD PÚBLICA
DEPARTAMENTO ADMINISTRATIVO DISTRITAL DE SALUD DADIS

ALEX ALBERTO TEJADA NUÑEZ
Director DADIS

EVA MASIEL PEREZ TORRES
Líder programa de vigilancia en salud pública

ELABORADO POR
ALEJANDRA VELÁSQUEZ MORALES
Profesional Especializado