

# INFORME DE EVENTO



# INTENTO DE SUICIDIO

Semana epidemiológica 1 a 21 Cartagena, 2024



## 243

No de casos

¿Cómo se comporta el evento?



### -8%

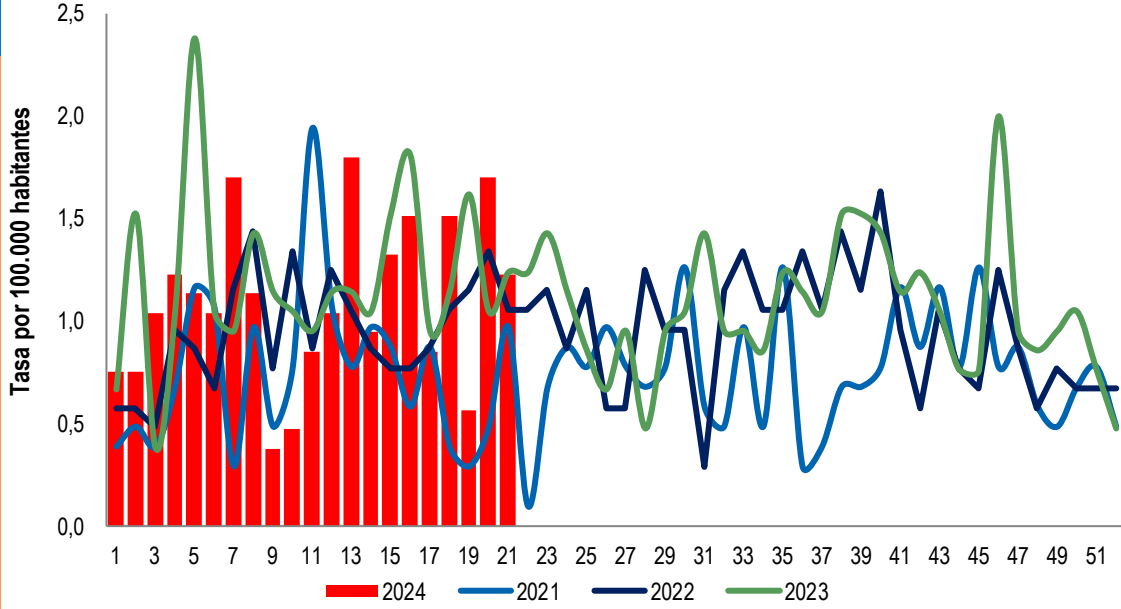
Comparado con el año 2023

Tasa de incidencia

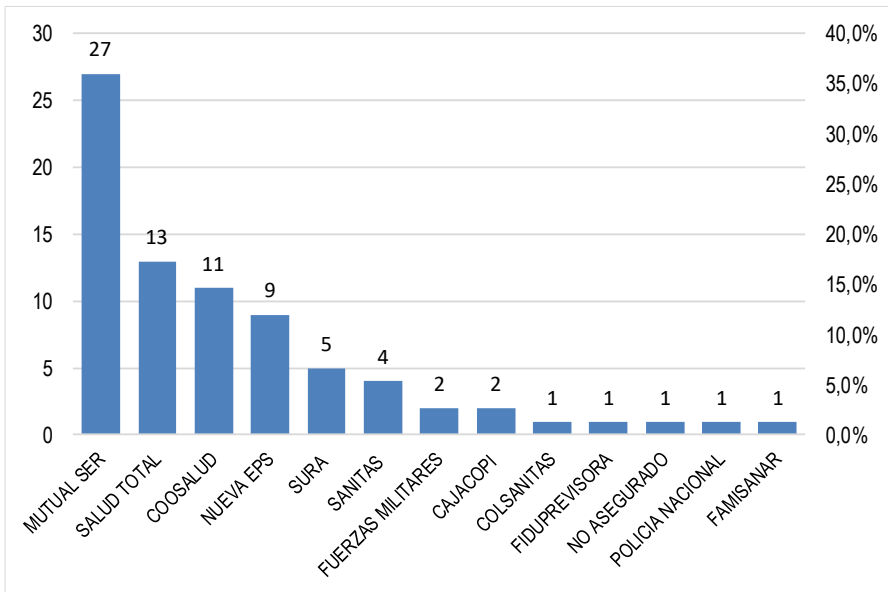
## 22,9

Casos por 100.000 habitantes

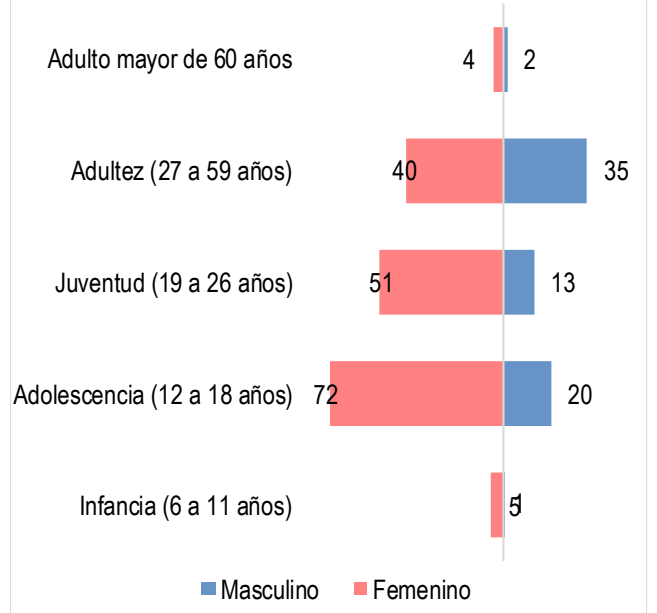
Tasa de incidencia del Intento de suicidio, Distrito de Cartagena, años 2021-2024



## Casos con intentos previos, según EAPB



## Casos por ciclo vital y sexo



Fuente: Sistema de Vigilancia en Salud Pública - Sivigila.

## Comportamiento Variables de interés



Hombres

### 29,2%

71 Casos



Mujeres

### 70,8%

172 Casos



Intentos previos

### 32,1%

78 Casos



15-19

Grupo de edad

### 27,6%

67 Casos



20-24

Grupo de edad

### 20,6%

50 Casos



Pertenencia étnica

### Indígena 0,0%

0 Casos



Gestantes

### 1,6%

4 Casos



Población privada de la libertad

### 0,4%

1 Casos

### Factores de riesgo

Factores de riesgo	Casos	%
Consumo de SPA	26	10,7%
Antecedentes Familiares de conducta suicida.	8	3,3%
Ideación suicida persistente	90	37,0%
Plan organizado de suicidio	38	15,6%
Antecedentes de violencia o abuso	9	3,7%
Abuso de alcohol	15	6,2%

### Principales Factores desencadenantes

Principales Factores desencadenantes	Casos	%
Conflictos con pareja o expareja	67	27,6%
Problemas económicos	23	9,5%
Escolar/Educativa	22	9,1%
Maltrato físico psicológico o sexual	13	5,3%

### Principales mecanismos del intento

Principales mecanismos del intento	Casos	%
Intoxicación	178	73,3%
Arma cortopunzante	43	17,7%
Ahorcamiento o asfixia	15	6,2%



DADXS



# INTENTO DE SUICIDIO

Semana epidemiológica 1 a 21 Cartagena, 2024



## 243

No de casos

## Mecanismo utilizado en los intentos de suicidio por sexo

Mecanismo utilizado	Femenino	Masculino	Total	%
Ahorcamiento o asfixia	6	9	15	6,2%
Elemento Cortopunzante	30	13	43	17,7%
Arma de Fuego	0	2	2	0,8%
Inmolación	0	1	1	0,4%
Lanzamiento al vacío	7	2	9	3,7%
Lanzamiento a vehículo	2	1	3	1,2%
Lanzamiento a cuerpo de agua	0	0	0	0,0%
Intoxicación	132	46	178	73,3%

Fuente. Sistema de Vigilancia en Salud Pública - Sivigila.

## Variación porcentual de casos y tasa de incidencia de intento de suicidio por año

Año	Casos	Var. Casos frente al año anterior	Tasa de incidencia por 100 mil hab.
2020	181	34,3%	17,8
2021	164	48,2%	15,9
2022	207	17,4%	19,8
2023	265	-8,3%	25,2
2024	243	-	22,9

Fuente. Sistema de Vigilancia en Salud Pública - Sivigila.

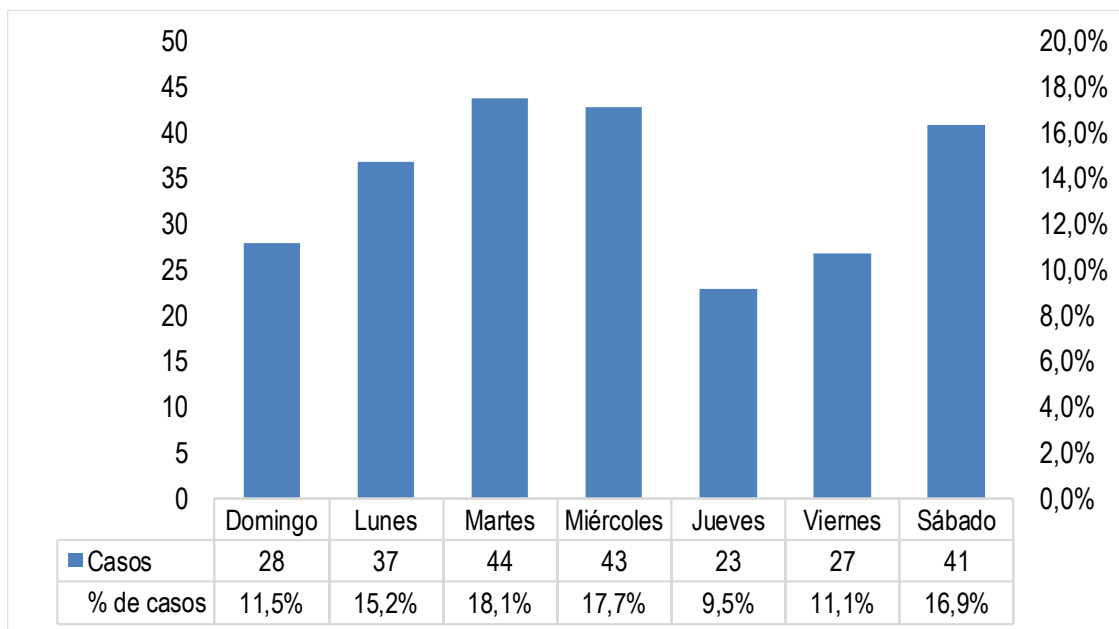
## UPGD notificadoras

**23%** Del total de UPGD **181**

**41 UPGD**

**243 Casos**

## Porcentaje de casos ocurridos por día de la semana



## Principales UPGD notificadoras

UPGD	Número de casos	% de casos
GESTION SALUD SASSAN FERNADO	28	12%
CLINICA LA MISERICORDIA	27	11%
SEDE 1 CLINICA BLAS DE LEZO SA MEGA URGENCIA	20	8%
VIRREY SOLIS IPS SA CLINICA DMINA PROVIDENCIA	17	7%
CLINICA GENERAL DEL CARIBE SA	15	6%
CAMINOS IPS SAS	12	5%
HOSPITAL INFANTIL NAPOLEON FRANCO PAREJA	12	5%
ASOCIACIÓN NIÑOS DE PAPEL	11	5%
CEMIC SAS	9	4%
SOCIEDAD CLINICA SAN JOSE DE TORICES	7	3%
CENTRO DE SALUD NUEVO BOSQUE	7	3%
NUEVO HOSPITAL BOCAGRANDE	7	3%

Fuente. Sistema de Vigilancia en Salud Pública - Sivigila.





# INTENTO DE SUICIDIO

Semana epidemiológica 1 a 21 Cartagena, 2024



## 243

No de casos

## Casos por localidades y principales barrios, distrito de Cartagena, 2024

De la virgen y turística

### 37,9%

92 Casos

Histórica y del Caribe Norte

### 25,1%

61 Casos

Industrial y de la Bahía

### 37,0%

90 Casos

No registra

### 0,0%

0 Casos

Localidad	Barrios	Casos	%	
DE LA VIRGEN Y TURISTICA	EL POZON	22	23,9%	
	OLAYA HERRERA	20	21,7%	
	VILLAS DE ARANJUEZ	8	8,7%	
	BAYUNCA	6	6,5%	
	TRECE DE JUNIO	3	3,3%	
	LA MARIA	3	3,3%	
	LAS GAVIOTAS	3	3,3%	
	LOS ALPES	3	3,3%	
	LA BOQUILLA	2	2,2%	
	NUEVO PARAISO	2	2,2%	
	OTROS	20	21,7%	
	<b>TOTAL</b>		<b>92</b>	<b>100,0%</b>
HISTORICA Y DEL CARIBE NORTE	DANIEL LEMAITRE	5	8,2%	
	CANAPOTE	4	6,6%	
	BOCAGRANDE	4	6,6%	
	ESCALLON VILLA	4	6,6%	
	TORICES	3	4,9%	
	PASEO BOLIVAR	3	4,9%	
	NUEVO BOSQUE	3	4,9%	
	LOS CALAMARES	3	4,9%	
	BARU	2	3,3%	
	BRUSELAS	2	3,3%	
	OTROS	28	45,9%	
	<b>TOTAL</b>		<b>61</b>	<b>100,0%</b>
	INDUSTRIAL Y DE LA BAHIA	NELSON MANDELA	10	11,1%
SAN PEDRO MARTIR		9	10,0%	
SAN JOSE DE LOS CAMPANOS		8	8,9%	
SAN FERNANDO		7	7,8%	
EL CAMPESTRE		5	5,6%	
VEINTE DE JULIO		3	3,3%	
VILLA ROSITA		3	3,3%	
TERNERA		3	3,3%	
CIUDADELA 2000		3	3,3%	
CEBALLOS		2	2,2%	
OTROS		37	41,1%	
<b>TOTAL</b>			<b>90</b>	<b>100,0%</b>

Fuente. Sistema de Vigilancia en Salud Pública - Sivigila.

## Ruta de atención en salud mental

Trabajo social

### 64,6%

157 Casos

Psicología

### 81,9%

199 Casos

Psiquiatría

### 95,5%

232 Casos





# INTENTO DE SUICIDIO

Semana epidemiológica 1 a 21 Cartagena, 2024



**243**

No de casos

## Ficha técnica

Este informe corresponde a la información reportada al Sistema de Vigilancia en Salud Pública -SIVIGILA- durante la vigencia 2024.

Los datos fueron recolectados por las Unidades Primarias Generadoras de Datos -UPGD- y Unidades Informadoras -UI- de las direcciones locales de salud. La información fue digitada y notificada en el aplicativo Sivigila para su reporte semanal al INS.

El plan de análisis incluyó la descripción de los casos en términos de persona, tiempo y lugar, con el uso de medidas de frecuencia y proporciones. Se realizó análisis diferencial de los casos por sexo, grupo de edad, pertenencia étnica, poblaciones especiales y se describió el comportamiento de otras variables de interés para el evento.

Las tasas de incidencia se calcularon con base en el total de casos notificados y las proyecciones de población del DANE para el año respectivo.

*Tomado. Informe de evento, Intento de suicidio. INS*

### PROGRAMA DE VIGILANCIA EN SALUD PÚBLICA DEPARTAMENTO ADMINISTRATIVO DISTRITAL DE SALUD DADIS



**ALEX ALBERTO TEJADA NÚÑEZ**  
Director DADIS

**MÓNICA JURADO MÁRQUEZ**  
Directora Operativa

**EVA MASIEL PÉREZ TORRES**  
Líder Programa de Vigilancia en Salud Pública



Elaborado por  
**ROSSANA COGOLLO OSPINO**  
Contratista, Referente Evento Intento de Suicidio  
rcogollo.vspdadis@gmail.com

