

MORBILIDAD MATERNA EXTREMA (MME)

Semana epidemiológica 21 de 2024



427

No. de casos



1. Comportamiento de la notificación

Hasta la semana epidemiológica 21 de 2024, en el distrito de Cartagena, se han notificado al subsistema de vigilancia en salud pública (SIVIGILA) 641 casos de morbilidad materna extrema. Después del proceso de depuración de datos, del total de casos notificados, 427 casos corresponden a mujeres residentes en el distrito, presentando un incremento del 0,7 % en el número de casos respecto al mismo periodo el año anterior.

2. Razón de morbilidad materna extrema

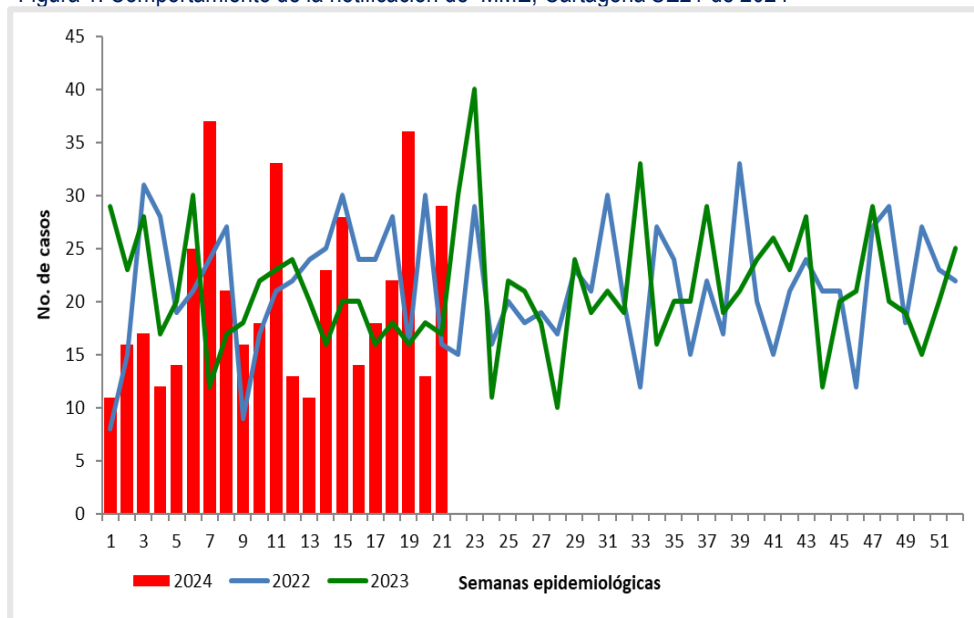
La razón preliminar de morbilidad materna extrema hasta semana epidemiológica 21 de 2024 fue de 69,9 casos por 1 000 nacidos vivos.

COMO SE COMPORTA EL EVENTO

SE21 – 2024: 427

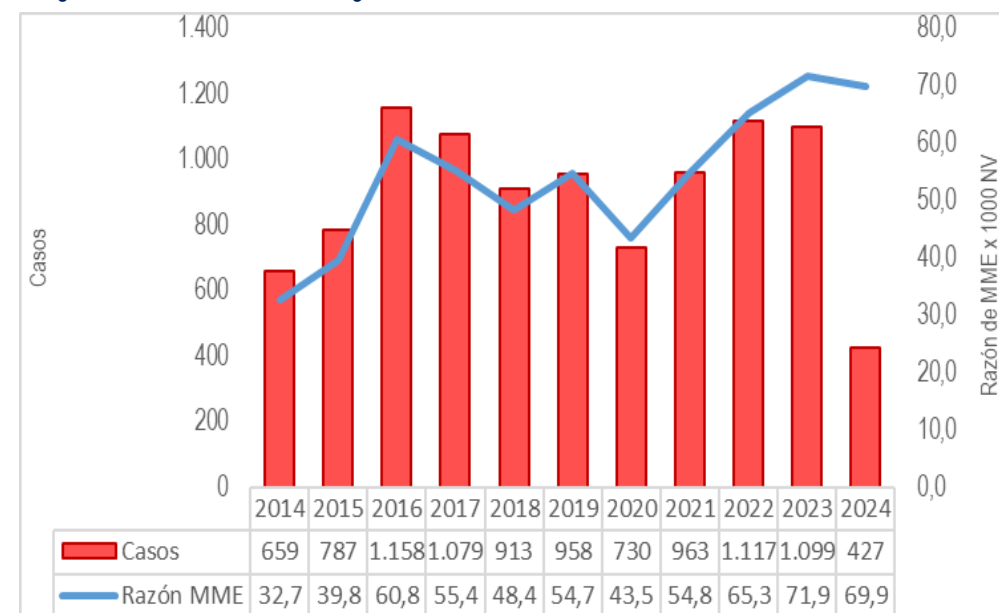
SE21 – 2023: 424

Figura 1. Comportamiento de la notificación de MME, Cartagena SE21 de 2024



Fuente: Sivigila Cartagena 2022 - 2024

Figura 2. Razón de MME, Cartagena 2014 – SE21 de 2024



Fuente: Sivigila Cartagena 2014 - 2024. DANE 2014 – 2022. RUAF 2023

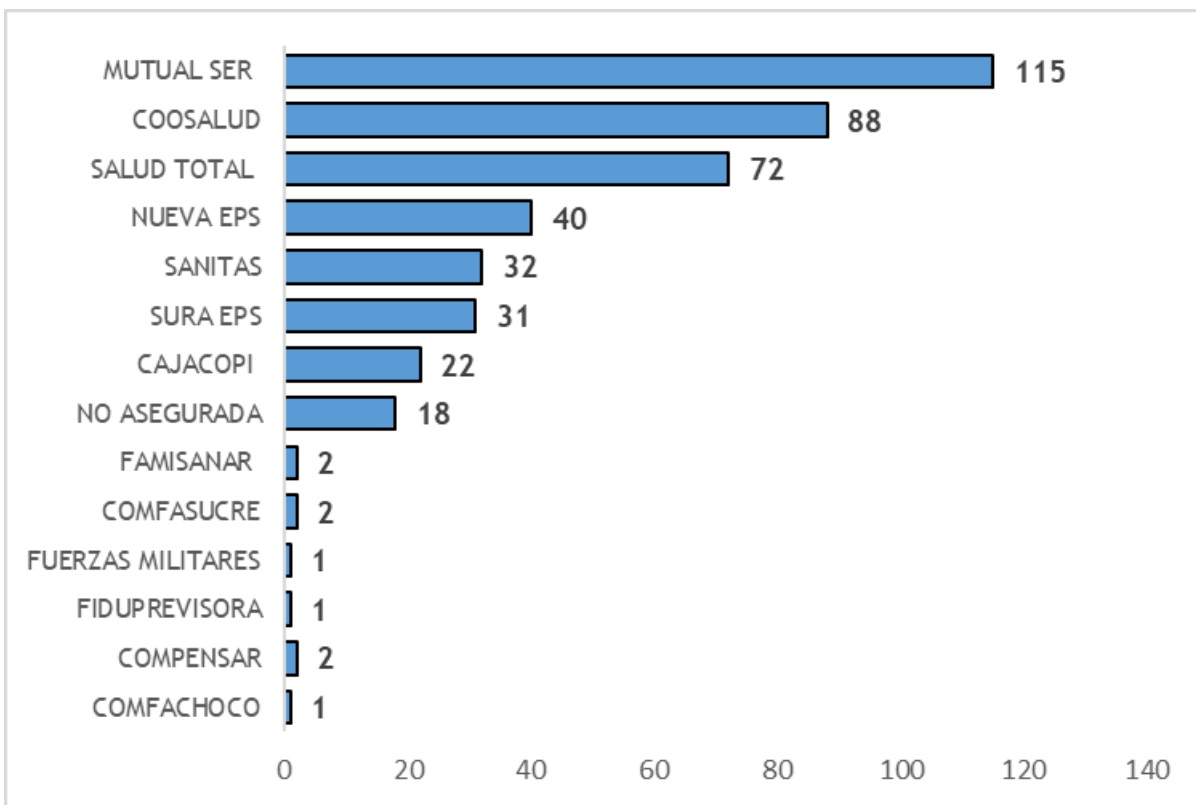
MORBILIDAD MATERNA EXTREMA (MME)

Semana epidemiológica 21 de 2024

3. Casos de morbilidad materna extrema según EAPB

De acuerdo a la distribución de los casos por EAPB, Mutual Ser (26,9 %), Coosalud (20,6%) y Salud Total (16,9%) aportan el mayor número de casos y entre ellas concentran más del 50 % de los casos de MME en el distrito.

Figura 3. Casos de MME según EAPB, Cartagena SE21 de 2024

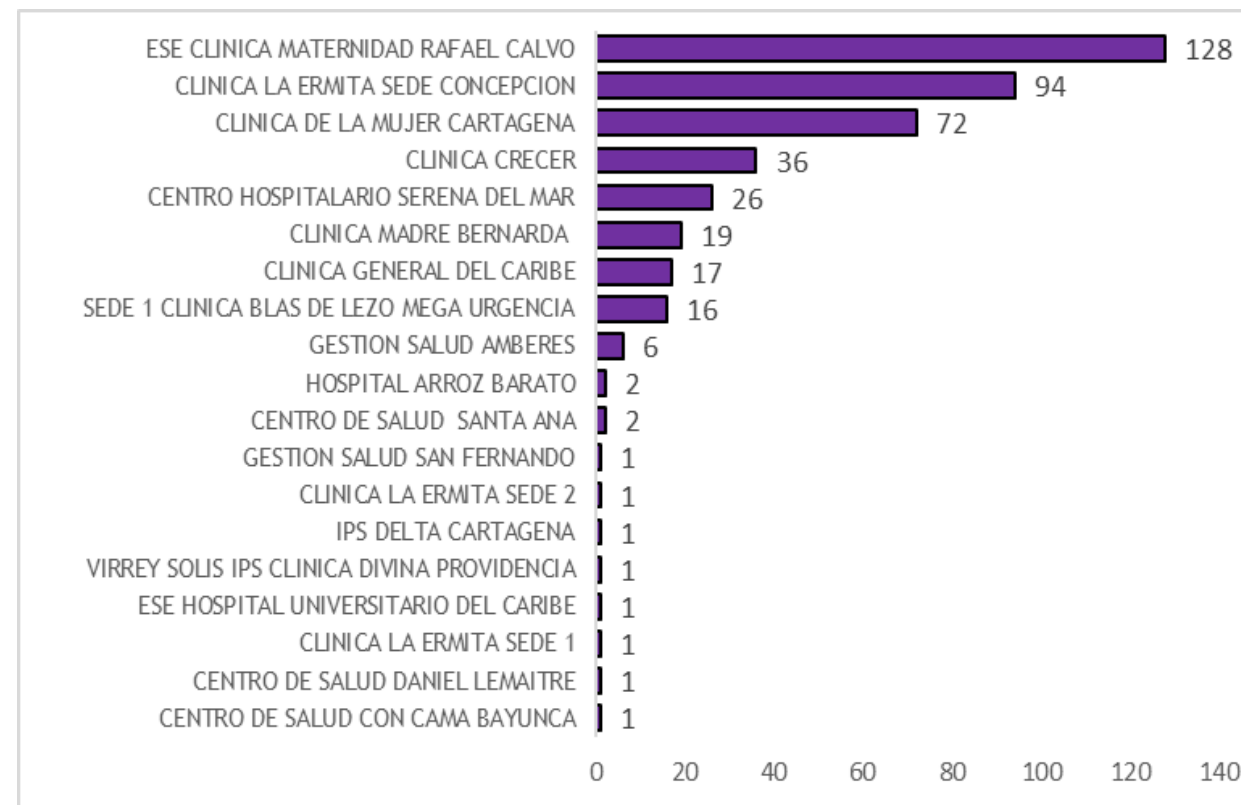


Fuente: Sivigila Cartagena 2024

4. Casos de morbilidad materna extrema según UPGD

De acuerdo a la distribución de los casos por UPGD, hasta semana epidemiológica 21 Clínica Maternidad Rafael Calvo, Clínica La Ermita y Clínica de La Mujer son las UPGD que mayor número de casos de MME han notificado.

Figura 4. Casos de MME según UPGD, Cartagena SE21 de 2024



Fuente: Sivigila Cartagena 2024.

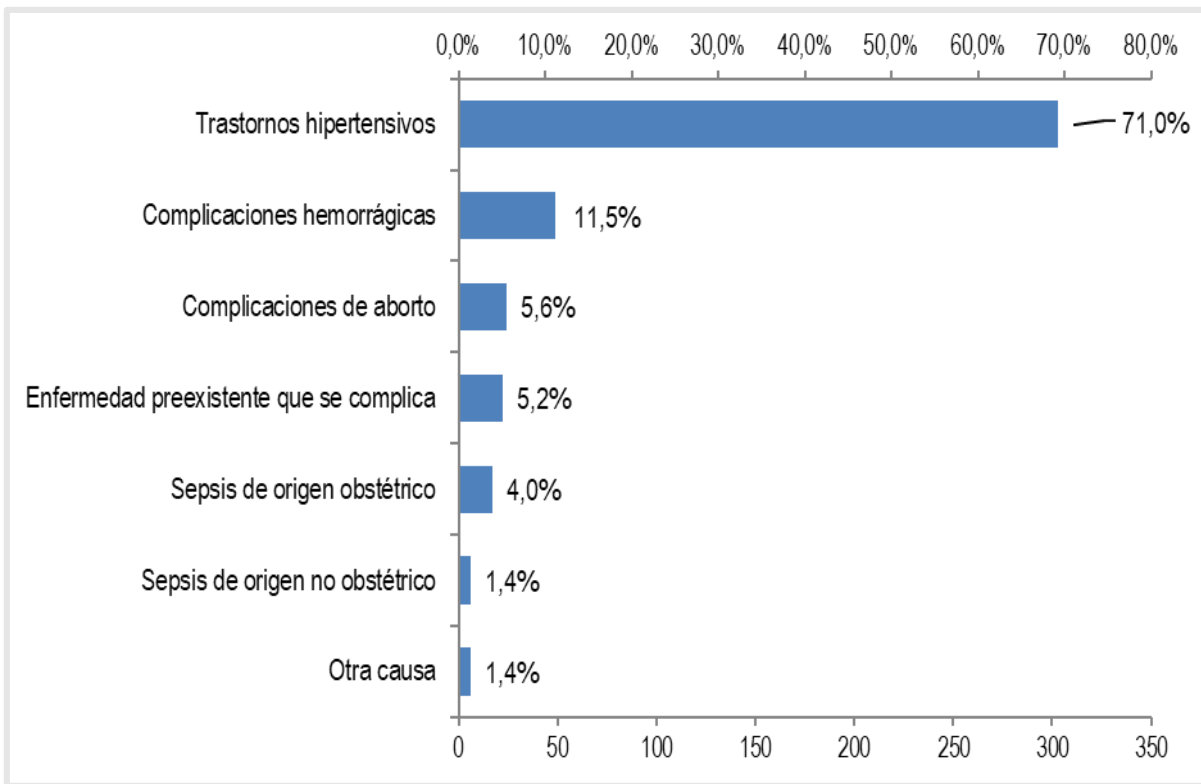
MORBILIDAD MATERNA EXTREMA (MME)

Semana epidemiológica 21 de 2024

5. Casos de morbilidad materna extrema según causa agrupada

Al realizar el análisis de morbilidad materna extrema por causas agrupadas, se observa que la causa más frecuente son los trastornos hipertensivos (303 casos) seguido de las complicaciones hemorrágicas (49 casos).

Figura 5. Casos de MME según causa agrupada, Cartagena SE21 de 2024

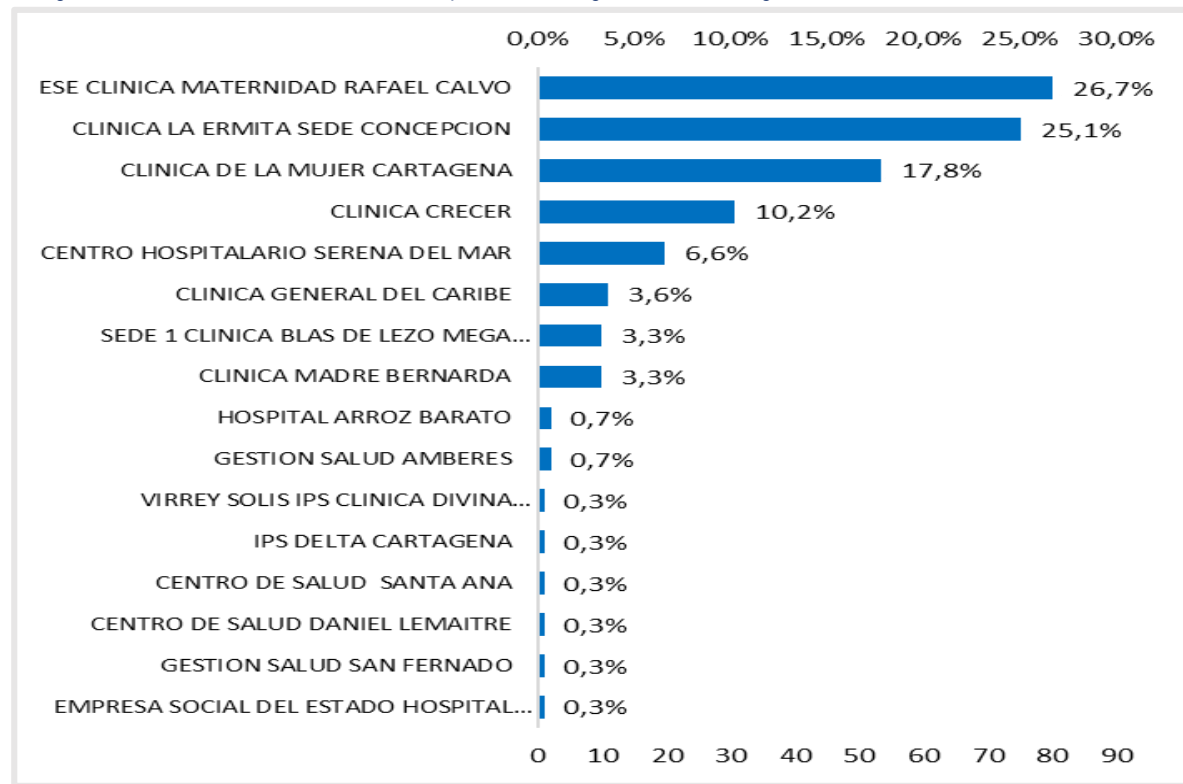


Fuente: Sivigila Cartagena 2024.

6. Distribución de casos de MME con trastornos hipertensivos según UPGD

Las UPGDs que notificaron mayor proporción de casos de morbilidad materna extrema con trastornos hipertensivos son: Clínica Maternidad Rafael Calvo (81 casos), Clínica La Ermita Concepción (76 casos), Clínica de La Mujer (54 casos) y Centro Médico Crecer (31 casos).

Figura 6. Casos de MME con trastornos hipertensivos según UPGD, Cartagena SE21 de 2024



Fuente: Sivigila Cartagena 2024.

MORBILIDAD MATERNA EXTREMA (MME)

Semana epidemiológica 21 de 2024

Tabla1. Indicadores de morbilidad materna extrema , Cartagena SE21 de 2024

Oportunidad de notificación inmediata de casos de Morbilidad Materna Extrema	76,1%
Número de casos de MME notificados en las primeras 24 horas de inicio de síntomas	488
Total de casos de morbilidad materna extrema notificados al Sivigila	641
Razón de morbilidad materna extrema	69,9 x 1 000 NV
Número de casos de morbilidad materna extrema	427
Número de nacidos vivos en el periodo	6.108
Índice de mortalidad perinatal por MME	3
Número de muertes perinatales	14
Número de casos de morbilidad materna extrema	427
Porcentaje de casos con tres o más criterios de inclusión	19,0%
Número de casos de MME con tres o más criterios de inclusión	81
Número de casos de morbilidad materna extrema	427

MORBILIDAD MATERNA EXTREMA (MME)

Semana epidemiológica 21 de 2024

Figura 7. Oportunidad en la notificación de casos de MME según UPGD, Cartagena SE21 de 2024

UPGD	Oportunos	Total notificados	% Oportunos	Desempeño
CENTRO DE SALUD SANTA ANA	4	4	100,0	Bueno
CENTRO DE SALUD CON CAMA BAYUNCA	1	1	100,0	Bueno
CENTRO DE SALUD CON CAMA LA ESPERANZA	1	1	100,0	Bueno
CENTRO DE SALUD DANIEL LEMAITRE	1	1	100,0	Bueno
CLINICA BLAS DE LEZO	1	1	100,0	Bueno
CLINICA LA ERMITA SEDE 1	1	1	100,0	Bueno
CLINICA LA ERMITA SEDE 2	1	1	100,0	Bueno
EMPRESA SOCIAL DEL ESTADO HOSPITAL UNIVERSITARIO D	2	2	100,0	Bueno
GESTION SALUD SAN FERNADO	1	1	100,0	Bueno
HOSPITAL ARROZ BARATO	4	4	100,0	Bueno
SEDE 1 CLINICA BLAS DE LEZO MEGA URGENCIA	22	22	100,0	Bueno
VIRREY SOLIS IPS CLINICA DIVINA PROVIDENCIA	1	1	100,0	Bueno
CLINICA LA ERMITA SEDE CONCEPCION	102	107	95,3	Bueno
GESTION SALUD AMBERES	12	13	92,3	Bueno
CENTRO HOSPITALARIO SERENA DEL MAR	28	31	90,3	Bueno
CLINICA GENERAL DEL CARIBE	27	31	87,1	Regular
CLINICA DE LA MUJER CARTAGENA	73	103	70,9	Regular
CLINICA CRECER	55	78	70,5	Regular
CLINICA MADRE BERNARDA	17	25	68,0	Deficiente
ESE CLINICA MATERNIDAD RAFAEL CALVO	135	212	63,7	Deficiente
IPS DELTA CARTAGENA	0	1	0,0	Deficiente

Fuente: Sivigila Cartagena 2024.

8. Casos de MME con tres o más criterios de inclusión por UPGD

El índice de severidad de casos de MME se observó en Gestión Salud, Mega Urgencia y Clínica de la Mujer. Por número de casos, las UPGD que notificaron más casos severos de MME fueron: Clínica Maternidad Rafael Calvo, Clínica La Ermita Concepción y Clínica de la Mujer.

Figura 8. Casos de MME con tres o más criterios de inclusión según UPGD, Cartagena SE21 de 2024

UPGD	Casos de MME con tres o más criterios de inclusión	N° casos de MME	Índice
GESTION SALUD AMBERES	4	6	66,7
SEDE 1 CLINICA BLAS DE LEZO MEGA URGENCIA	6	16	37,5
CLINICA DE LA MUJER CARTAGENA	21	72	29,2
ESE CLINICA MATERNIDAD RAFAEL CALVO	33	128	25,8
CLINICA MADRE BERNARDA	2	19	10,5
CLINICA LA ERMITA SEDE CONCEPCION	8	94	8,5
CLINICA CRECER	3	36	8,3
CENTRO HOSPITALARIO SERENA DEL MAR	2	26	7,7
CLINICA GENERAL DEL CARIBE	1	17	5,9

Fuente: Sivigila Cartagena 2024.

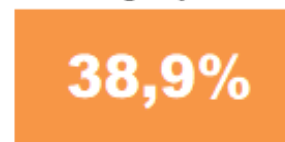
MORBILIDAD MATERNA EXTREMA (MME)

Semana epidemiológica 21 de 2024

Distribución de casos de MME según características sociales y demográficas

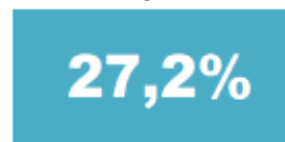
Variable	Categoría	Casos	%
Grupos de edad	10 a 14 años	2	0,5%
	15 a 19 años	61	14,3%
	20 a 24 años	97	22,7%
	25 a 29 años	98	23,0%
	30 a 34 años	82	19,2%
	35 a 39 años	63	14,8%
	40 y más años	24	5,6%
Tipo de régimen	Subsidiado	259	60,7%
	Contributivo	148	34,7%
	No asegurado	18	4,2%
	Excepción	1	0,2%
	Indeterminado	0	0,0%
	Especial	1	0,2%
Pertenenencia étnica	Indígena	0	0,0%
	Rom, Gitano	0	0,0%
	Raizal	1	0,2%
	Palenquero	0	0,0%
	Afrocolombiano	7	1,6%
	Otro	419	98,1%
Área	Cabecera municipal	380	89,0%
	Centro poblado	47	11,0%
	Sin información	0	0,0%

De la virgen y turística a



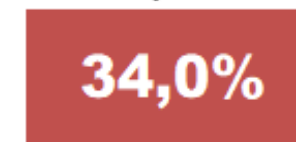
166 Casos

Histórica y del Caribe



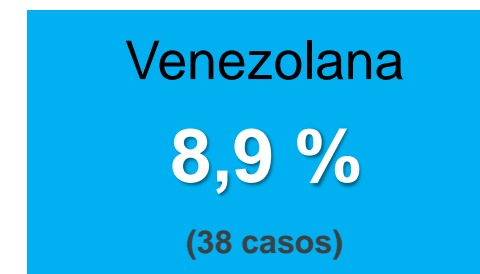
116 Casos

Industrial y de la Bahía



145 Casos

Distribución de casos de morbilidad materna extrema según nacionalidad





DADXS

**DEPARTAMENTO ADMINISTRATIVO DISTRITAL DE
SALUD DADIS**

PROGRAMA DE VIGILANCIA EN SALUD PÚBLICA

ALEX ALBERTO TEJADA NUÑEZ

Director DADIS

MONICA JURADO MARQUEZ

Director operativo de salud pública

EVA MASIEL PEREZ TORRES

Líder programa de vigilancia en salud pública

ELABORADO POR

LYDIS PATRICIA ROMERO ARRIETA

Profesional universitario