

# INFORME DE EVENTO



# INTENTO DE SUICIDIO

Semana epidemiológica 1 a 22 Cartagena, 2024



## 252

No de casos

¿Cómo se comporta el evento?



### -9%

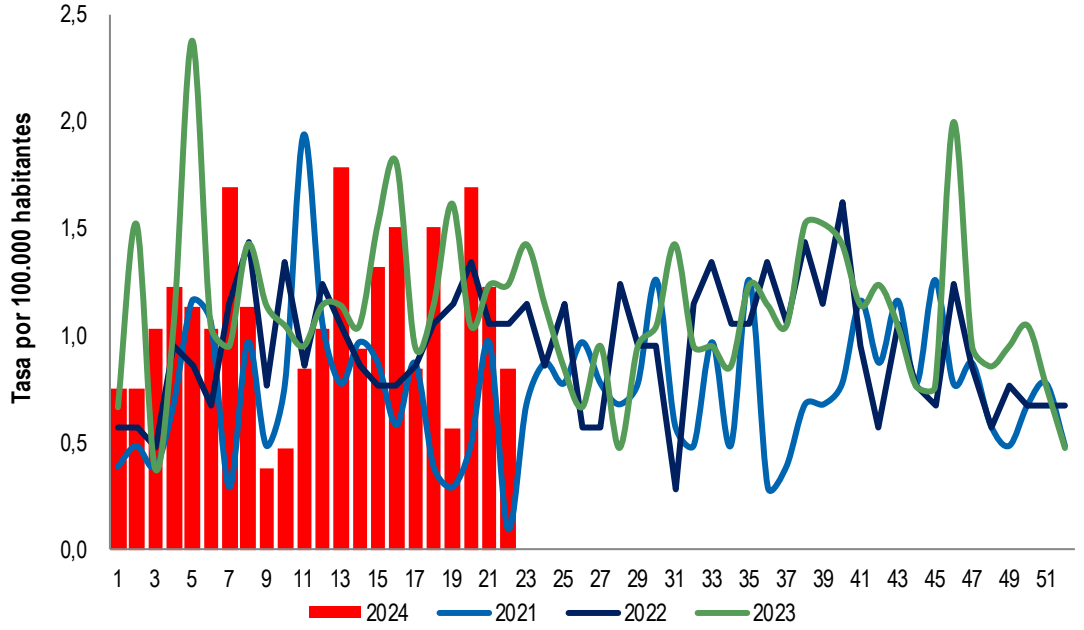
Comparado con el año 2023

Tasa de incidencia

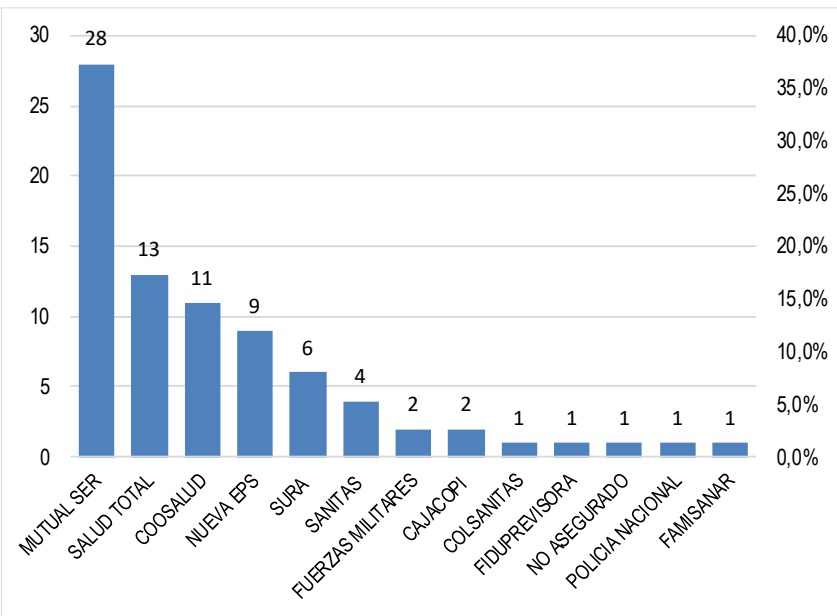
## 23,8

Casos por 100.000 habitantes

Tasa de incidencia del Intento de suicidio, Distrito de Cartagena, años 2021-2024

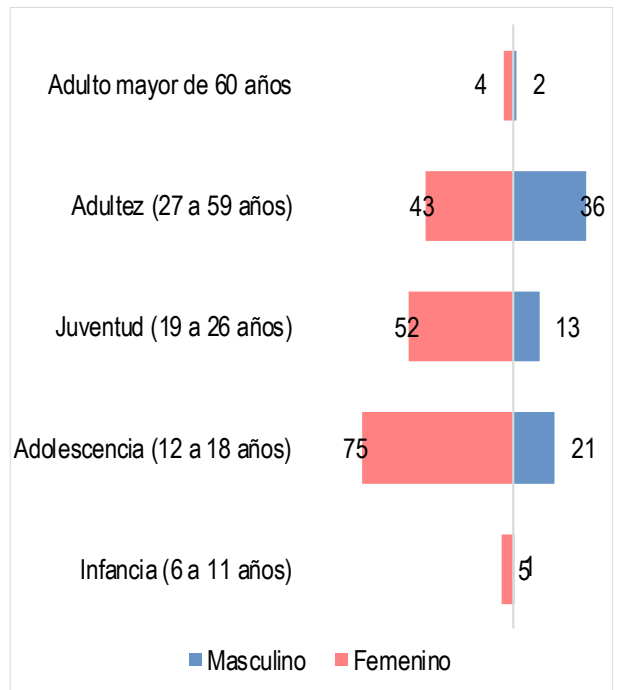


## Casos con intentos previos, según EAPB



Fuente: Sistema de Vigilancia en Salud Pública - Sivigila.

## Casos por ciclo vital y sexo



## Comportamiento Variables de interés



Hombres

### 29,0%

73 Casos



Mujeres

### 71,0%

179 Casos



Intentos previos

### 31,7%

80 Casos



15-19

Grupo de edad

### 27,4%

69 Casos



20-24

Grupo de edad

### 19,8%

50 Casos



Pertenencia étnica

### Indígena 0,0%

0 Casos



Gestantes

### 1,6%

4 Casos



Población privada de la libertad

### 0,8%

2 Casos

Factores de riesgo	Casos	%
Consumo de SPA	27	10,7%
Antecedentes Familiares de conducta suicida.	8	3,2%
Ideación suicida persistente	92	36,5%
Plan organizado de suicidio	38	15,1%
Antecedentes de violencia o abuso	9	3,6%
Abuso de alcohol	16	6,3%

Principales Factores desencadenantes	Casos	%
Conflictos con pareja o expareja	69	27,4%
Problemas económicos	25	9,9%
Escolar/Educativa	23	9,1%
Maltrato físico psicológico o sexual	13	5,2%

Principales mecanismos del intento	Casos	%
Intoxicación	186	73,8%
Arma cortopunzante	44	17,5%
Ahorcamiento o asfixia	15	6,0%



DADXS



# INTENTO DE SUICIDIO

Semana epidemiológica 1 a 22 Cartagena, 2024



## 252

No de casos

## Mecanismo utilizado en los intentos de suicidio por sexo

Mecanismo utilizado	Femenino	Masculino	Total	%
Ahorcamiento o asfixia	6	9	15	6,0%
Elemento Cortopunzante	31	13	44	17,5%
Arma de Fuego	0	2	2	0,8%
Inmolación	0	1	1	0,4%
Lanzamiento al vacío	7	2	9	3,6%
Lanzamiento a vehículo	2	1	3	1,2%
Lanzamiento a cuerpo de agua	0	0	0	0,0%
Intoxicación	138	48	186	73,8%

Fuente. Sistema de Vigilancia en Salud Pública - Sivigila.

## Variación porcentual de casos y tasa de incidencia de intento de suicidio por año

Año	Casos	Var. Casos frente al año anterior	Tasa de incidencia por 100 mil hab.
2020	186	35,5%	18,3
2021	165	52,7%	16,0
2022	218	15,6%	20,9
2023	278	-9,4%	26,4
2024	252	-	23,8

Fuente. Sistema de Vigilancia en Salud Pública - Sivigila.

## UPGD notificadoras

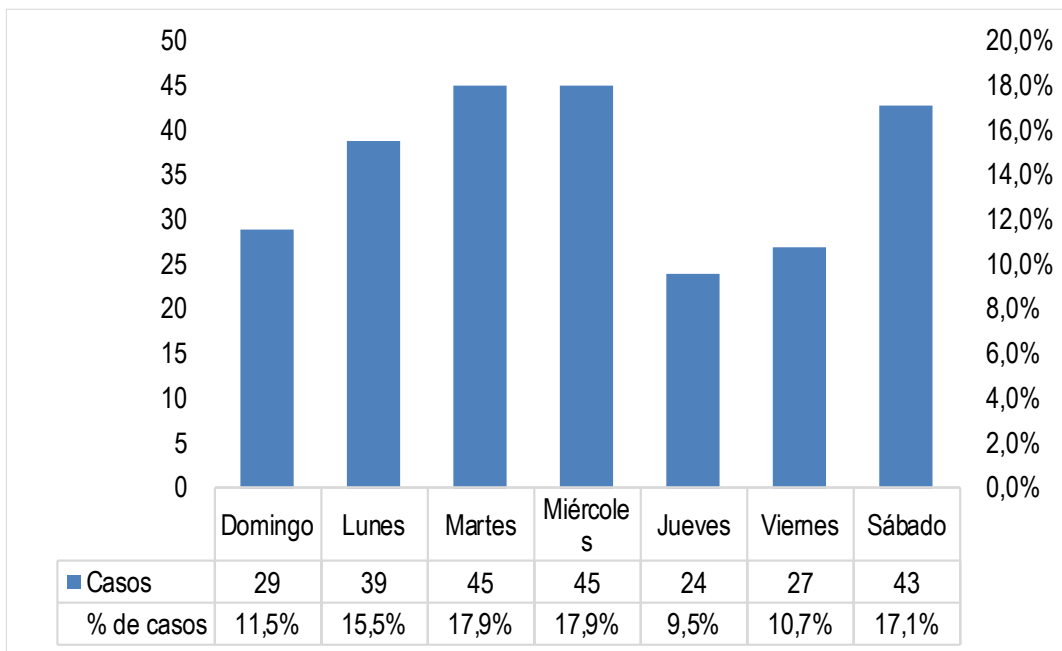
**23%** Del total de UPGD

181

**41 UPGD**

**252 Casos**

## Porcentaje de casos ocurridos por día de la semana



## Principales UPGD notificadoras

UPGD	Número de casos	% de casos
GESTION SALUD SASSAN FERNADO	29	12%
CLINICA LA MISERICORDIA	27	11%
SEDE 1 CLINICA BLAS DE LEZO SA MEGA URGENCIA	23	9%
VIRREY SOLIS IPS SA CLINICA DIVINA PROVIDENCIA	17	7%
CLINICA GENERAL DEL CARIBE SA	15	6%
HOSPITAL INFANTIL NAPOLEON FRANCO PAREJA	13	5%
CAMINOS IPS SAS	12	5%
ASOCIACIÓN NIÑOS DE PAPEL	12	5%
CEMIC SAS	9	4%
CENTRO DE SALUD NUEVO BOSQUE	7	3%
CLINICA CARTAGENA DEL MAR	7	3%
SOCIEDAD CLINICA SAN JOSE DE TORICES	7	3%

Fuente. Sistema de Vigilancia en Salud Pública - Sivigila.





# INTENTO DE SUICIDIO

Semana epidemiológica 1 a 22 Cartagena, 2024



**252**

No de casos

## Casos por localidades y principales barrios, distrito de Cartagena, 2024

De la virgen y turística

**37,7%**

95 Casos

Histórica y del Caribe Norte

**25,0%**

63 Casos

Industrial y de la Bahía

**37,3%**

94 Casos

No registra

**0,0%**

0 Casos

Localidad	Barrios	Casos	%
DE LA VIRGEN Y TURISTICA	EL POZON	23	24,2%
	OLAYA HERRERA	20	21,1%
	VILLAS DE ARANJUEZ	8	8,4%
	BAYUNCA	6	6,3%
	LOS ALPES	4	4,2%
	LAMARIA	3	3,2%
	TRECE DE JUNIO	3	3,2%
	LAS GAMOTAS	3	3,2%
	LA CANDELARIA	2	2,1%
	CHIQUINQUIRA	2	2,1%
	OTROS	21	22,1%
	<b>TOTAL</b>		<b>95</b>
HISTORICA Y DEL CARIBE NORTE	DANIEL LEMAITRE	5	7,9%
	CANAPOTE	4	6,3%
	LOS CALAMARES	4	6,3%
	BOCAGRANDE	4	6,3%
	ESCALLON VILLA	4	6,3%
	PASEO BOLIVAR	3	4,8%
	NUEVO BOSQUE	3	4,8%
	EL CABRERO	3	4,8%
	TORICES	3	4,8%
	BARU	2	3,2%
	OTROS	28	44,4%
	<b>TOTAL</b>		<b>63</b>
INDUSTRIAL Y DE LA BAHIA	NELSON MANDELA	10	10,6%
	SAN PEDRO MARTIR	9	9,6%
	SAN JOSE DE LOS CAMPANOS	8	8,5%
	SAN FERNANDO	7	7,4%
	EL CAMPESTRE	5	5,3%
	TERNERA	4	4,3%
	VILLAROSITA	3	3,2%
	VEINTE DE JULIO	3	3,2%
	CIUDADELA 2000	3	3,2%
	BLAS DE LEZO	2	2,1%
	OTROS	40	42,6%
	<b>TOTAL</b>		<b>94</b>

Fuente. Sistema de Vigilancia en Salud Pública - Sivigila.

## Ruta de atención en salud mental

Trabajo social

**64,7%**

163 Casos

Psicología

**81,3%**

205 Casos

Psiquiatría

**95,6%**

241 Casos





# INTENTO DE SUICIDIO

Semana epidemiológica 1 a 22 Cartagena, 2024



**252**

No de casos

## Ficha técnica

Este informe corresponde a la información reportada al Sistema de Vigilancia en Salud Pública -SIVIGILA- durante la vigencia 2024.

Los datos fueron recolectados por las Unidades Primarias Generadoras de Datos -UPGD- y Unidades Informadoras -UI- de las direcciones locales de salud. La información fue digitada y notificada en el aplicativo Sivigila para su reporte semanal al INS.

El plan de análisis incluyó la descripción de los casos en términos de persona, tiempo y lugar, con el uso de medidas de frecuencia y proporciones. Se realizó análisis diferencial de los casos por sexo, grupo de edad, pertenencia étnica, poblaciones especiales y se describió el comportamiento de otras variables de interés para el evento.

Las tasas de incidencia se calcularon con base en el total de casos notificados y las proyecciones de población del DANE para el año respectivo.

*Tomado. Informe de evento, Intento de suicidio. INS*

### PROGRAMA DE VIGILANCIA EN SALUD PÚBLICA DEPARTAMENTO ADMINISTRATIVO DISTRICTAL DE SALUD DADIS



**ALEX ALBERTO TEJADA NÚÑEZ**  
Director DADIS

**MÓNICA JURADO MÁRQUEZ**  
Directora Operativa

**EVA MASIEL PÉREZ TORRES**  
Líder Programa de Vigilancia en Salud Pública



Elaborado por  
**ROSSANA COGOLLO OSPINO**  
Contratista, Referente Evento Intento de Suicidio  
rcogollo.vspdadis@gmail.com

