

# MORBILIDAD MATERNA EXTREMA (MME)

## Semana epidemiológica 22 de 2024



**450**  
No. de casos



### 1. Comportamiento de la notificación

Hasta la semana epidemiológica 22 de 2024, en el distrito de Cartagena, se han notificado al subsistema de vigilancia en salud pública (SIVIGILA) 671 casos de morbilidad materna extrema. Después del proceso de depuración de datos, del total de casos notificados, 450 casos corresponden a mujeres residentes en el distrito, presentando un descenso del 0,9 % en el número de casos respecto al mismo periodo el año anterior.

### 2. Razón de morbilidad materna extrema

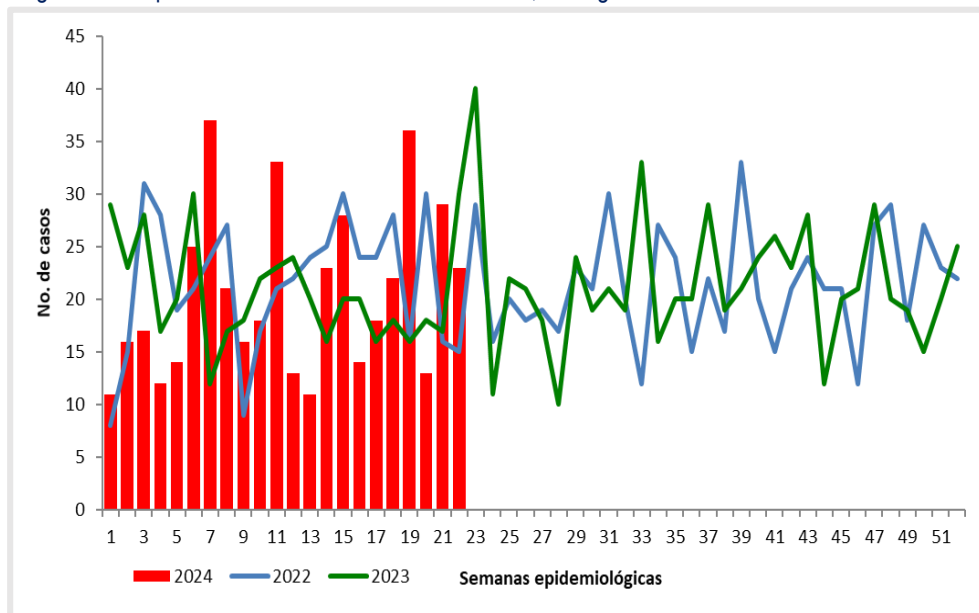
La razón preliminar de morbilidad materna extrema hasta semana epidemiológica 22 de 2024 fue de 70,6 casos por 1 000 nacidos vivos.

### COMO SE COMPORTA EL EVENTO

SE22– 2024: 450

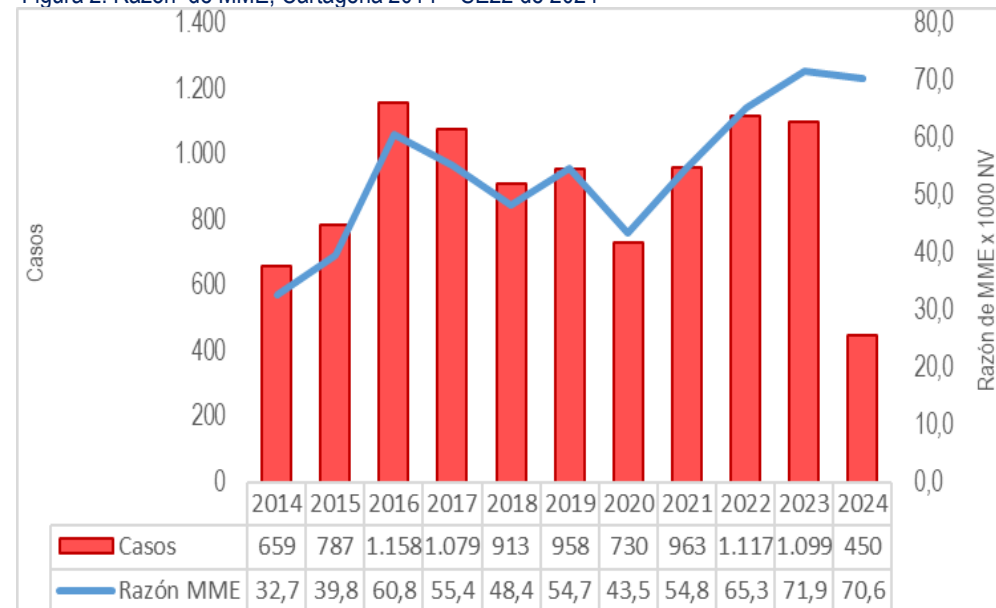
SE22 – 2023: 454

Figura 1. Comportamiento de la notificación de MME, Cartagena SE22 de 2024



Fuente: Sivigila Cartagena 2022 - 2024

Figura 2. Razón de MME, Cartagena 2014 – SE22 de 2024



Fuente: Sivigila Cartagena 2014 - 2024. DANE 2014 – 2022. RUAF 2023

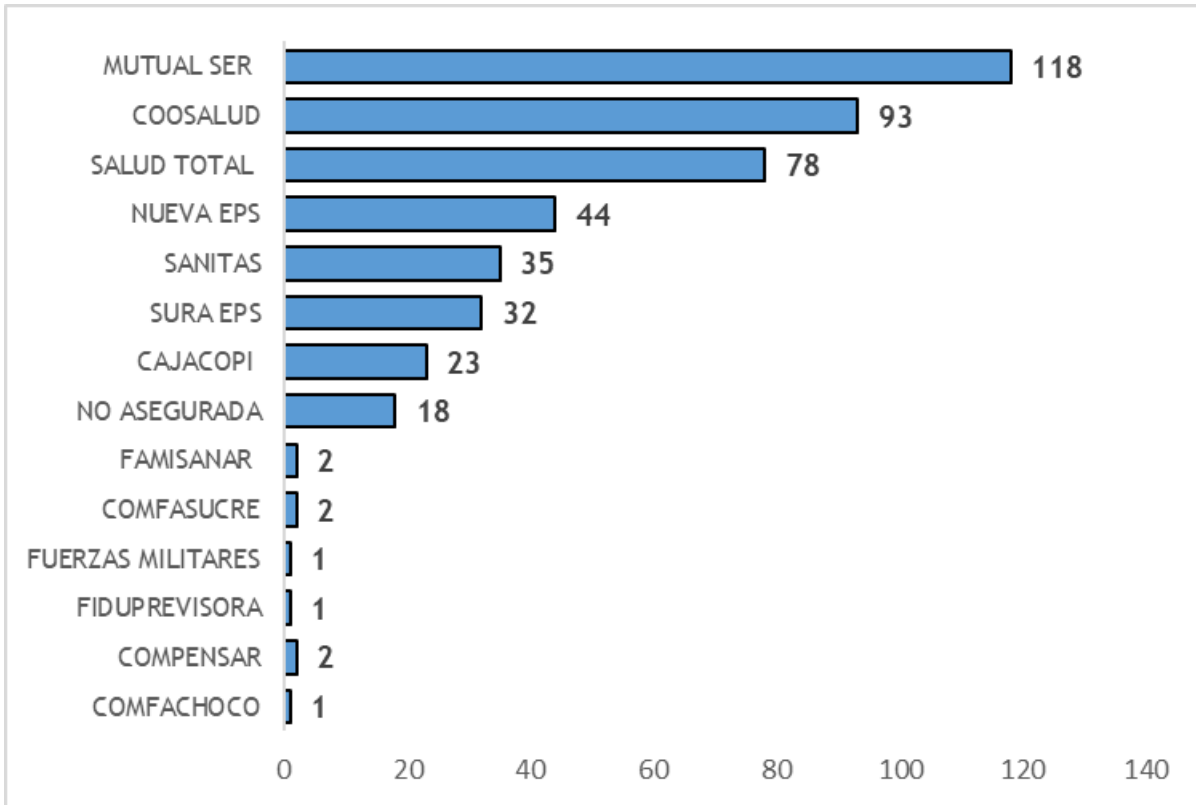
# MORBILIDAD MATERNA EXTREMA (MME)

## Semana epidemiológica 22 de 2024

### 3. Casos de morbilidad materna extrema según EAPB

De acuerdo a la distribución de los casos por EAPB, Mutual Ser (26,2 %), Coosalud (20,7%) y Salud Total (17,3%) aportan el mayor número de casos y entre ellas concentran más del 50 % de los casos de MME en el distrito.

Figura 3. Casos de MME según EAPB, Cartagena SE22 de 2024

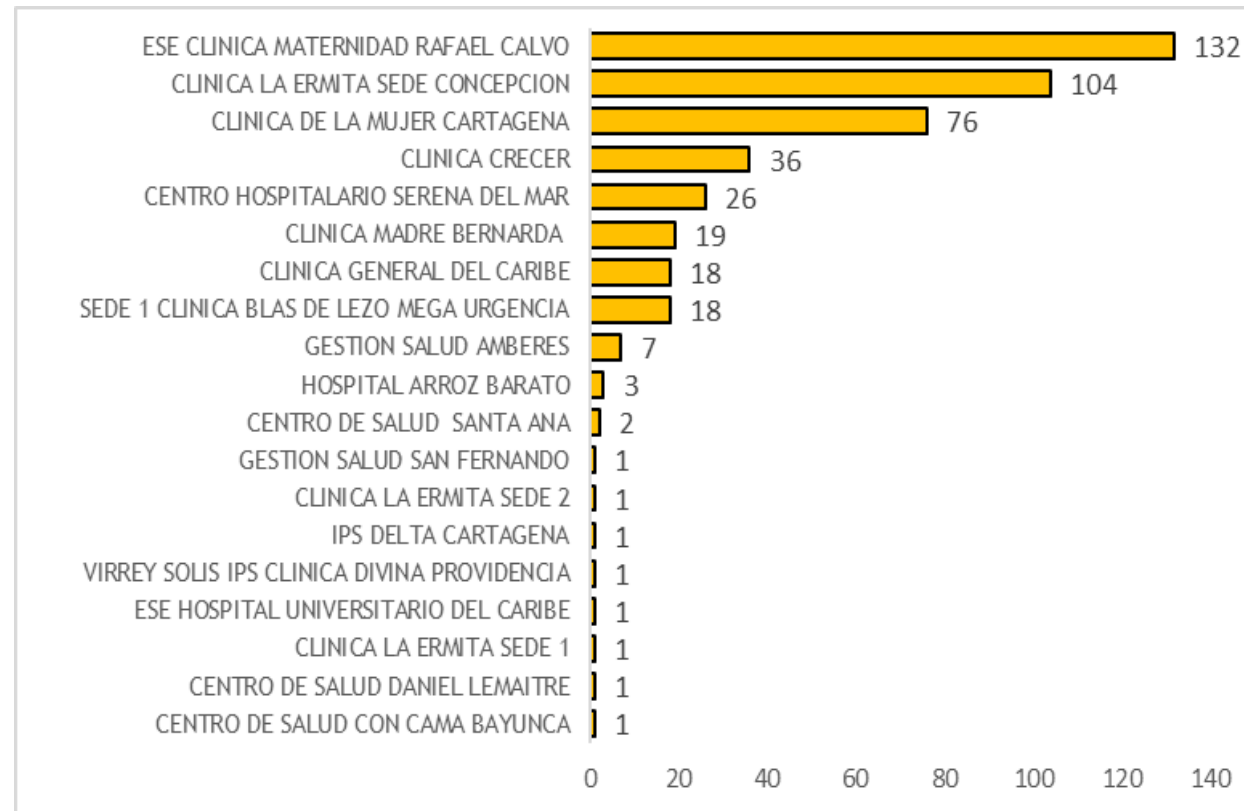


Fuente: Sivigila Cartagena 2024

### 4. Casos de morbilidad materna extrema según UPGD

De acuerdo a la distribución de los casos por UPGD, hasta semana epidemiológica 22 Clínica Maternidad Rafael Calvo, Clínica La Ermita y Clínica de La Mujer son las UPGD que mayor número de casos de MME han notificado.

Figura 4. Casos de MME según UPGD, Cartagena SE22 de 2024



Fuente: Sivigila Cartagena 2024.

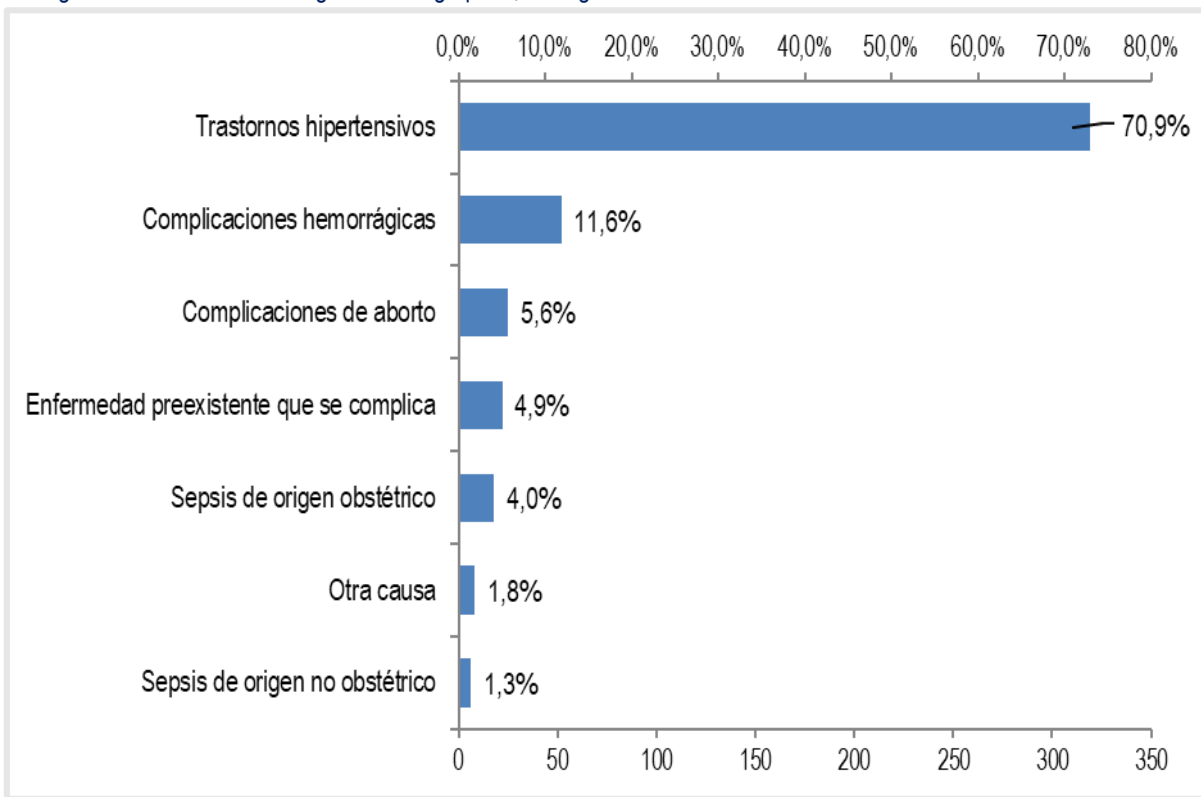
# MORBILIDAD MATERNA EXTREMA (MME)

## Semana epidemiológica 22 de 2024

### 5. Casos de morbilidad materna extrema según causa agrupada

Al realizar el análisis de morbilidad materna extrema por causas agrupadas, se observa que la causa más frecuente son los trastornos hipertensivos (319 casos) seguido de las complicaciones hemorrágicas (52 casos).

Figura 5. Casos de MME según causa agrupada, Cartagena SE22 de 2024

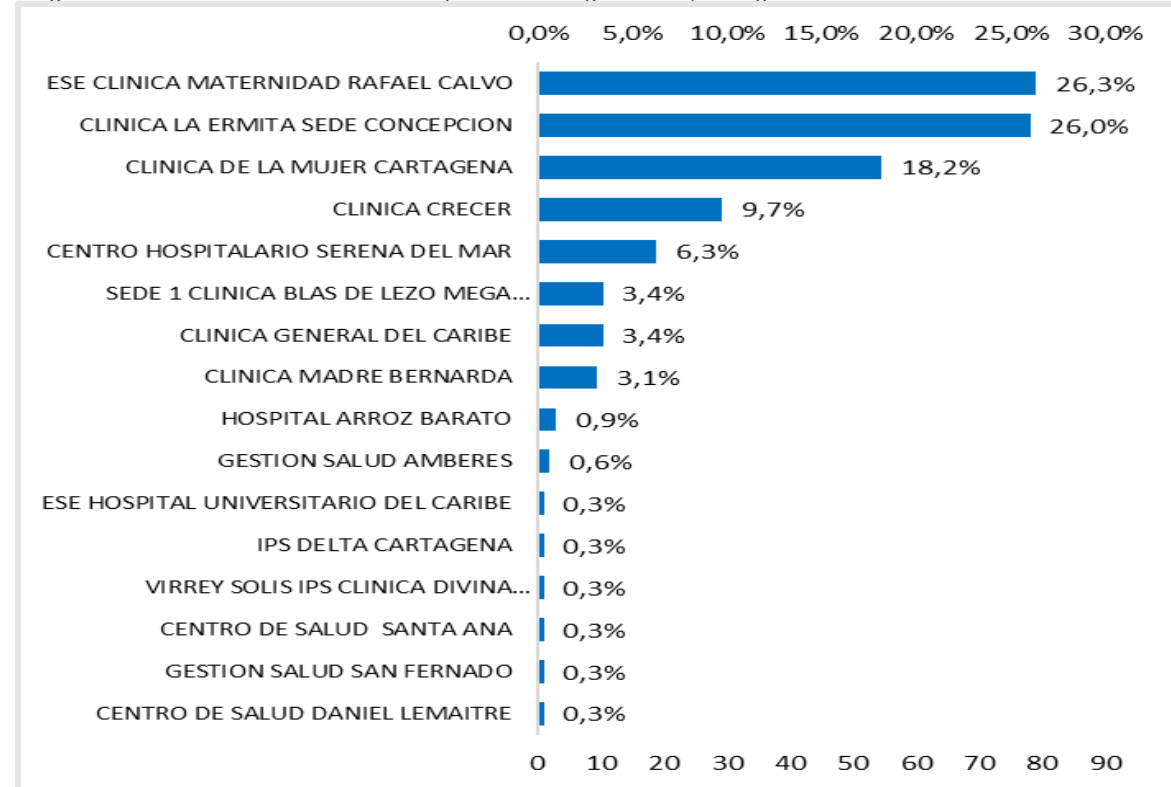


Fuente: Sivigila Cartagena 2024.

### 6. Distribución de casos de MME con trastornos hipertensivos según UPGD

Las UPGDs que notificaron mayor proporción de casos de morbilidad materna extrema con trastornos hipertensivos son: Clínica Maternidad Rafael Calvo (84 casos), Clínica La Ermita Concepción (83 casos), Clínica de La Mujer (58 casos) y Centro Médico Crecer (31 casos).

Figura 6. Casos de MME con trastornos hipertensivos según UPGD, Cartagena SE22 de 2024



Fuente: Sivigila Cartagena 2024.

# MORBILIDAD MATERNA EXTREMA (MME)

## Semana epidemiológica 22 de 2024

Tabla1. Indicadores de morbilidad materna extrema , Cartagena SE22 de 2024

<b>Oportunidad de notificación inmediata de casos de Morbilidad Materna Extrema</b>	<b>77,0%</b>
Número de casos de MME notificados en las primeras 24 horas de inicio de síntomas	517
Total de casos de morbilidad materna extrema notificados al Sivigila	671
<b>Razón de morbilidad materna extrema</b>	<b>69,9 x 1 000 NV</b>
Número de casos de morbilidad materna extrema	450
Número de nacidos vivos en el periodo	6.377
<b>Índice de mortalidad perinatal por MME</b>	<b>3</b>
Número de muertes perinatales	15
Número de casos de morbilidad materna extrema	450
<b>Porcentaje de casos con tres o más criterios de inclusión</b>	<b>18,0%</b>
Número de casos de MME con tres o más criterios de inclusión	81
Número de casos de morbilidad materna extrema	450

# MORBILIDAD MATERNA EXTREMA (MME)

## Semana epidemiológica 22 de 2024

Figura 7. Oportunidad en la notificación de casos de MME según UPGD, Cartagena SE22 de 2024

UPGD	Oportunos	Total notificados	% Oportunos	Desempeño
CENTRO DE SALUD SANTA ANA	4	4	100,0	Bueno
CENTRO DE SALUD CON CAMA BAYUNCA	1	1	100,0	Bueno
CENTRO DE SALUD CON CAMA LA ESPERANZA	1	1	100,0	Bueno
CENTRO DE SALUD DANIEL LEMAITRE	1	1	100,0	Bueno
CLINICA BLAS DE LEZO	1	1	100,0	Bueno
CLINICA LA ERMITA SEDE 2	1	1	100,0	Bueno
EMPRESA SOCIAL DEL ESTADO HOSPITAL UNIVERSITARIO D	2	2	100,0	Bueno
GESTION SALUD SAN FERNADO	1	1	100,0	Bueno
HOSPITAL ARROZ BARATO	5	5	100,0	Bueno
SEDE 1 CLINICA BLAS DE LEZO MEGA URGENCIA	24	24	100,0	Bueno
VIRREY SOLIS IPS CLINICA DIVINA PROVIDENCIA	1	1	100,0	Bueno
CLINICA LA ERMITA SEDE CONCEPCION	113	118	95,8	Bueno
GESTION SALUD AMBERES	13	14	92,9	Bueno
CENTRO HOSPITALARIO SERENA DEL MAR	28	31	90,3	Bueno
CLINICA GENERAL DEL CARIBE	28	32	87,5	Regular
CLINICA DE LA MUJER CARTAGENA	77	107	72,0	Regular
CLINICA CRECER	55	78	70,5	Regular
CLINICA MADRE BERNARDA	17	25	68,0	Deficiente
ESE CLINICA MATERNIDAD RAFAEL CALVO	144	222	64,9	Deficiente
CLINICA LA ERMITA SEDE 1	0	1	0,0	Deficiente
IPS DELTA CARTAGENA	0	1	0,0	Deficiente

Fuente: Sivigila Cartagena 2024.

### 8. Casos de MME con tres o más criterios de inclusión por UPGD

El índice de severidad de casos de MME se observó en Gestión Salud, Mega Urgencia y Clínica de la Mujer. Por número de casos, las UPGD que notificaron más casos severos de MME fueron: Clínica Maternidad Rafael Calvo, Clínica La Ermita Concepción y Clínica de la Mujer.

Figura 8. Casos de MME con tres o más criterios de inclusión según UPGD, Cartagena SE22 de 2024

UPGD	Casos de MME con tres o más criterios de inclusión	N° casos de MME	Índice
GESTION SALUD AMBERES	5	7	71,4
SEDE 1 CLINICA BLAS DE LEZO MEGA URGENCIA	6	18	33,3
CLINICA DE LA MUJER CARTAGENA	21	76	27,6
ESE CLINICA MATERNIDAD RAFAEL CALVO	34	132	25,8
CLINICA MADRE BERNARDA	2	19	10,5
CLINICA CRECER	3	36	8,3
CENTRO HOSPITALARIO SERENA DEL MAR	2	26	7,7
CLINICA LA ERMITA SEDE CONCEPCION	7	104	6,7
CLINICA GENERAL DEL CARIBE	1	18	5,6

Fuente: Sivigila Cartagena 2024.

# MORBILIDAD MATERNA EXTREMA (MME)

## Semana epidemiológica 22 de 2024

### Distribución de casos de MME según características sociales y demográficas

Variable	Categoría	Casos	%
Grupos de edad	10 a 14 años	2	0,4%
	15 a 19 años	63	14,0%
	20 a 24 años	103	22,9%
	25 a 29 años	104	23,1%
	30 a 34 años	89	19,8%
	35 a 39 años	64	14,2%
	40 y más años	25	5,6%
Tipo de régimen	Subsidiado	272	60,4%
	Contributivo	158	35,1%
	No asegurado	18	4,0%
	Excepción	1	0,2%
	Indeterminado	0	0,0%
	Especial	1	0,2%
Pertenencia étnica	Indígena	0	0,0%
	Rom, Gitano	0	0,0%
	Raizal	1	0,2%
	Palenquero	0	0,0%
	Afrocolombiano	7	1,6%
	Otro	442	98,2%
	Área	Cabecera municipal	402
Centro poblado		48	10,7%
Sin información		0	0,0%

De la virgen y turística



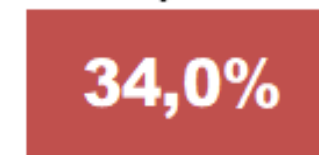
179 Casos

Histórica y del Caribe



118 Casos

Industrial y de la Bahía



153 Casos

### Distribución de casos de morbilidad materna extrema según nacionalidad

Colombiana

91,6%

(412 casos)

Venezolana

8,4 %

(38 casos)



**DADXS**

**DEPARTAMENTO ADMINISTRATIVO DISTRITAL DE  
SALUD DADIS**

**PROGRAMA DE VIGILANCIA EN SALUD PÚBLICA**

**ALEX ALBERTO TEJADA NUÑEZ**

Director DADIS

**MONICA JURADO MARQUEZ**

Director operativo de salud pública

**EVA MASIEL PEREZ TORRES**

Líder programa de vigilancia en salud pública

ELABORADO POR

**LYDIS PATRICIA ROMERO ARRIETA**

Profesional universitario