



Informe de evento

SÍFILIS GESTACIONAL

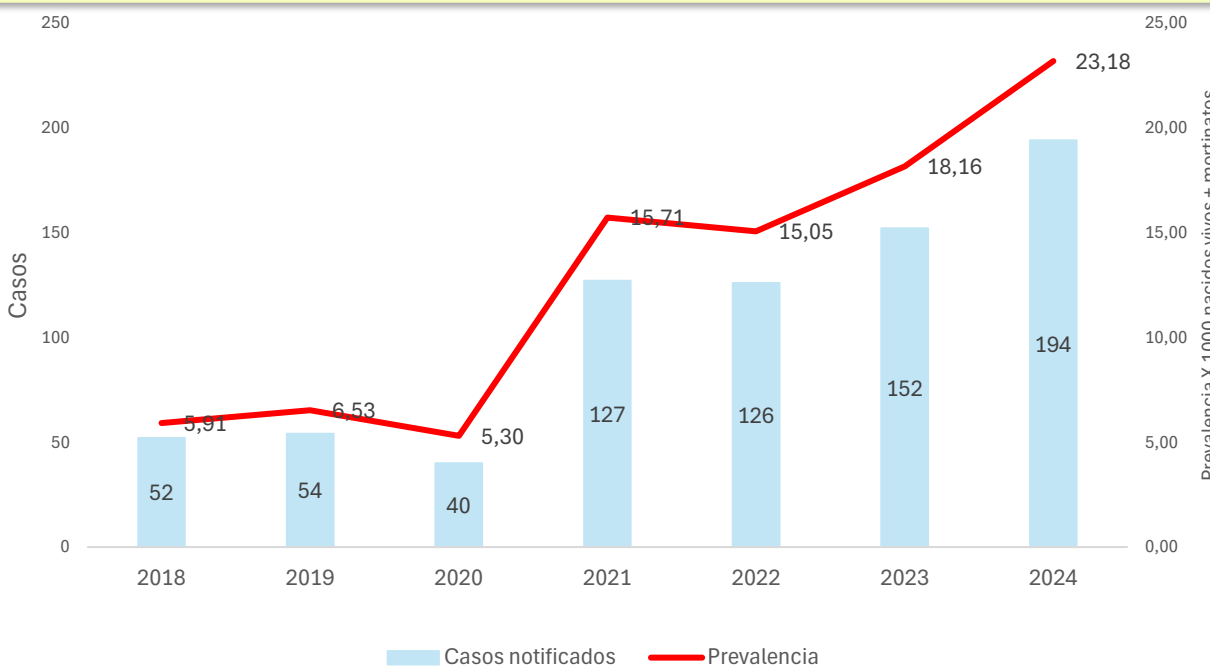
A semana epidemiológica XXII de 2024



No. Casos

194

Análisis de tiempo



Variación porcentual de la prevalencia de sífilis gestacional

Año	Prevalencia	Var frente 2024
2018	5,91	75%
2019	6,53	72%
2020	5,30	77%
2021	15,71	32%
2022	15,05	35%
2023	18,16	22%
2024	23,18	

	2018	2019	2020	2021	2022	2023	2024
Casos	52	54	40	127	126	152	194
** Nac.ext		2	9	35	33	32	35

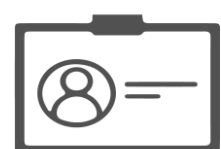
*Año 2023-2024 semana epidemiológica XXII (DANE- Sivigila, datos preliminares)
 ** Nacionalidad extranjera (casos de otras nacionalidades notificados al Sivigila residentes en Colombia - datos preliminares).

Análisis de lugar

BARRIO	FA	FR	BARRIO	FA	FR	BARRIO	FA	FR	UPGD	FA	FR
DE LA VIRGEN Y TURISTICA	83	42,78%	HISTORICA Y DEL CARIBE NORTE	41	21,13%	INDUSTRIAL DE LA BAHIA	69	35,57%	CLINICA MATERNIDAD RAFAE	67	34,54%
OLAYA HERRERA	13	6,70%	DANIEL LEMAITRE	5	2,58%	NELSON MANDELA	8	4,12%	CLINICA DE LA MUJER CARTAGENA SAS IPS	15	7,73%
EL POZON	11	6%	ESCALLON VILLA	4	2,06%	SAN JOSE DE LOS CAMPANOS	8	4,12%	VIRREY SOLIS IPS SA LA PROVIDENCIA	14	7,22%
BAYUNCA	8	4%	SANTANA	3	1,55%	SAN PEDRO MARTIR	8	4,12%	CLINICA GENERAL DEL CARIBE SA	8	4,12%
FREDONIA	5	2,58%	TORICES	3	1,55%	PASACABALLOS	7	3,61%	CLINICA CRECER	7	3,61%
LA BOQUILLA	5	2,58%	BRUSELAS	2	1,03%	SAN FERNANDO	5	2,58%	CENTROMEDICO CRECER	5	2,58%
LA ESPERANZA	4	2,06%	LA CAMPIÑA	2	1,03%	BLAS DE LEZO	3	1,55%	SOMEDYT IPS	5	2,58%
LA MARIA	4	2,06%	LAS BRISAS	2	1,03%	LA VICTORIA	3	1,55%	CENTRO DE SALUD POZON	5	2,58%
BOSTON	3	2%	SAN FRANCISCO	2	1,03%	MEMBRILLAL	3	1,55%	CENTRO DE SALUD NUEVO BOSQUE	4	2,06%
FLOR DEL CAMPO	3	2%	ZARAGOCILLA	2	1,03%	EL MILAGRO	2	1,03%	CENTRO DE SALUD FREDONIA	4	2,06%
LA CANDELARIA	3	1,55%	ALTO BOSQUE	1	0,52%	EL SOCORRO	2	1,03%	IPS GENESIS SAS	4	2,06%
LA QUINTA	3	1,55%	AMBERES	1	1%	VEINTE DE JULIO	2	1,03%	CENTRO SALUD TERNERA	4	2,06%
CHAPACUA	2	1%	BARU	1	0,52%	20 DE JULIO	1	0,52%	CENTRO DE SALUD LIBANO	3	1,55%
CIUDAD BICENTARIO	2	1%	CANAPOTE	1	0,52%	ALBORNOZ	1	0,52%	CENTRO DE ATENCION EN SALUD CAFAM CARTAGENA 4 VIEN	3	1,55%
NUEVO PORVENIR	2	1,03%	EL BOSQUE	1	0,52%	ANTONIO JOSE DE SUCRE	1	0,52%	CLINICA MADRE BERNARDA	3	1,55%
REPUBLICA DEL LIBANO	2	1,03%	ISLA BARU	1	0,52%	CEBALLOS	1	0,52%	BIENESTAR IPS SAS PEDRO DE HEREDIA	3	1,55%
URBANIZACION COLOMBIATON	2	1,03%	ISLAS DEL ROSARIO	1	0,52%	CIUDADELA 2000	1	0,52%	IPS SALUD DEL CARIBE SA	3	1,55%
VILLAS DE ARANJUEZ	2	1,03%	JUNIN	1	0,52%	EL CAMPESTRE	1	0,52%	COLSANITAS SAS PIE DE LA POPA	3	1,55%
LAS PALMERAS	1	0,52%	LAS DELICIAS	1	0,52%	EL EDUCADOR	1	0,52%	CENTRO DE SALUD SANTA ANA	3	1,55%
LOS ALPES	1	0,52%	LOMA FRESCA	1	0,52%	EL RECREO	1	0,52%	CLINICA LA ERMITA SEDE CONCEPCION	3	1,55%
MANZANILLO DEL MAR	1	0,52%	LOS CERROS	1	0,52%	EL REPOSO	1	0,52%	CENTRO DE SALUD NUEVO PORVENIR	2	1,03%
NUEVO PARAISO	1	0,52%	NUEVE DE ABRIL	1	0,52%	HENEQUEN	1	0,52%	CENTRO DE SALUD LAS REINAS	2	1,03%
PONTEZUELA	1	0,52%	PARAGUAY	1	0,52%	LOS CARACOLES	1	0,52%	CENTRO DE SALUD SAN FRANCISCO 1	2	1,03%
PROVIDENCIA	1	0,52%	PIEDRA DE BOLIVAR	1	0,52%	LOS JARDINES	1	0,52%	CENTRO DE SALUD CON CAMA BAYUNCA	2	1,03%
ARROYO DE LAS CANOAS	1	0,52%	SIETE DE AGOSTO	1	0,52%	PARQUE HEREDIA	1	0,52%	CENTRO DE SALUD SOCORRO	2	1,03%
BOQUILLA	1	0,52%	SANTA MARIA	1	0,52%	TERNERA	1	0,52%	CENTRO DE SALUD CON CAMA PASACABALLOS	2	1,03%
13 DE JUNIO	1	0,52%				VILLA CORELCA	1	0,52%	CENTRO DE SALUD BICENTENARIO	2	1,03%
						VISTA HERMOSA	1	0,52%	EPS SANITAS CENTRO MEDICO PROVIDENCIA SA	2	1,03%
						(en blanco)	1	0,52%	UNIDAD DE SERVICIOS DE SALUD MEISSEN	1	0,52%
						MENBRILLAL	1	0,52%	LABORATORIO CLINICO CITISALUD SAS	1	0,52%
									CENTRO DE SALUD LOS CERROS	1	0,52%
									PUESTO DE SALUD ARROYO DE LAS CANOAS	1	0,52%
									CENTRO DE SALUD SAN PEDRO Y LIBERTAD	1	0,52%
									CENTRO DE SALUD CON CAMA LA ESPERANZA	1	0,52%
									VIRREY SOLIS IPS I CARTAGENA DE INDIAS	1	0,52%
									IPS PROVIDA	1	0,52%
									VIRREY SOLIS PIE DEL CERRO	1	0,52%
									CENTRO DE SALUD PONTEZUELA	1	0,52%
									CENTRO DE SALUD CANDELARIA	1	0,52%
									HOSPITAL ARROZ BARATO	1	0,52%
									Total general	194	100%

Análisis de persona

Razón prevalencia y variables de interés



Afiliación al SGSSS

No asegurado
1,55
por 1000 NV+M

Contributivo
3,94
por 1000 NV+M

Subsidiado
17,68
por 1000 NV+M



Área de residencia

Cabecera Municipal
21,64
por 1000 NV+M



Tratamiento contactos
46,91 %




Pertenencia étnica

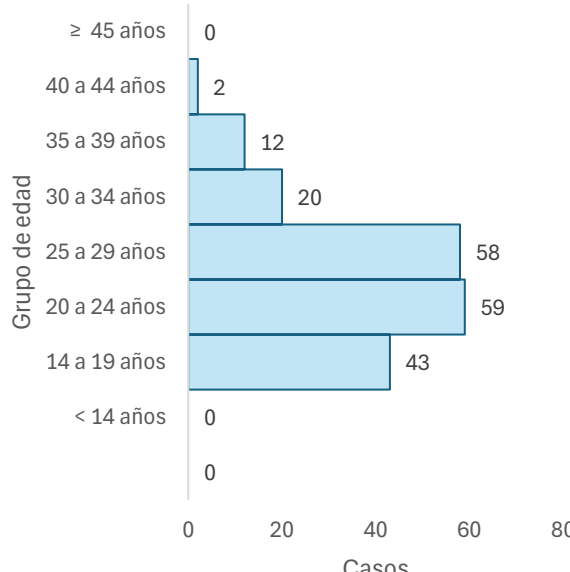
Otros
20,19
Por 1000 NV+M



Negro, mulato
2,86
Por 1000 NV+M



Grupo de edad



Indicadores

Razón de prevalencia sífilis gestacional
23,18

(194 casos / 8370 NV+M * 1000)

Razón de incidencia sífilis congénita
3,70

(31 casos / 8370 NV+M * 1000)

Comportamientos inusuales
Razón sífilis gestacional
2,14

Incremento

Indicadores de proceso

Casos que cumplen con definición de caso de sífilis congénita
100 %

100 % de los casos cumplen con la definición de caso.

Proporción de casos como sífilis congénita cuyas madres fueron notificadas como sífilis gestacional
100 %

El 100 % de los casos con sífilis gestacional de menores con sífilis congénita fueron notificados

Comportamiento respecto a 2023:

- Aumento
- Sin cambio
- Disminución

Esperado	Observado	Estado
90	194	Incremento



Sífilis gestacional

A semana epidemiológica XXII de 2024

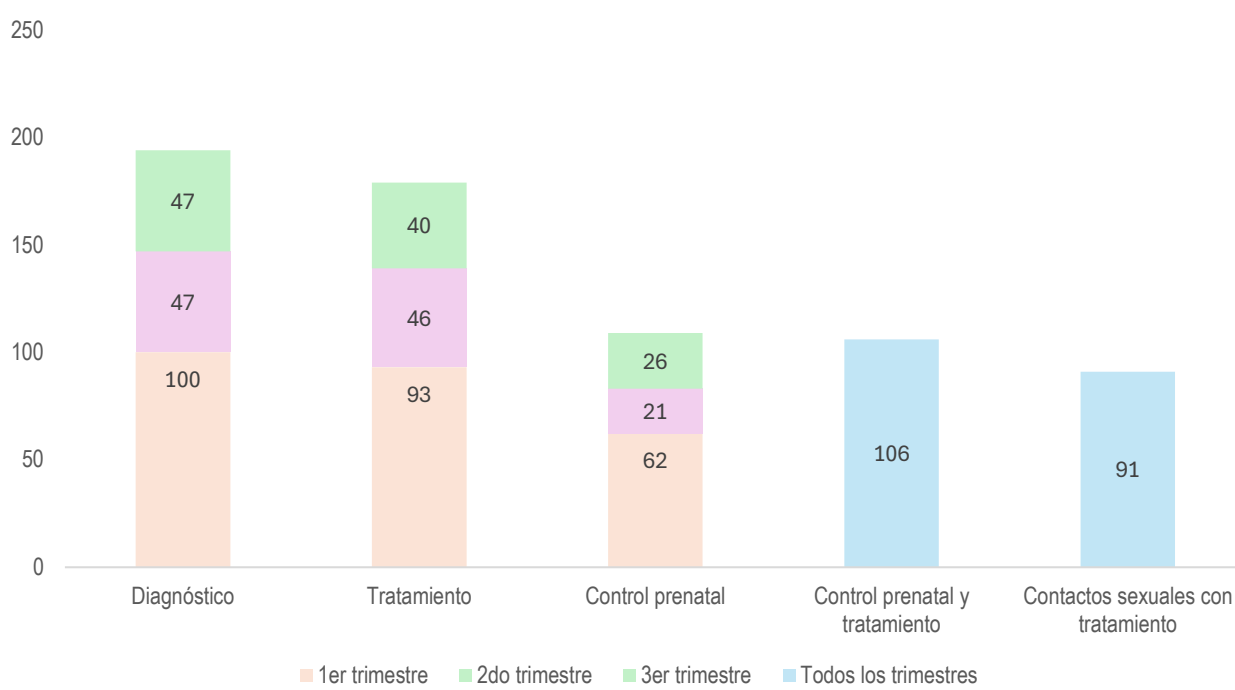


No. Casos

194

Anexos

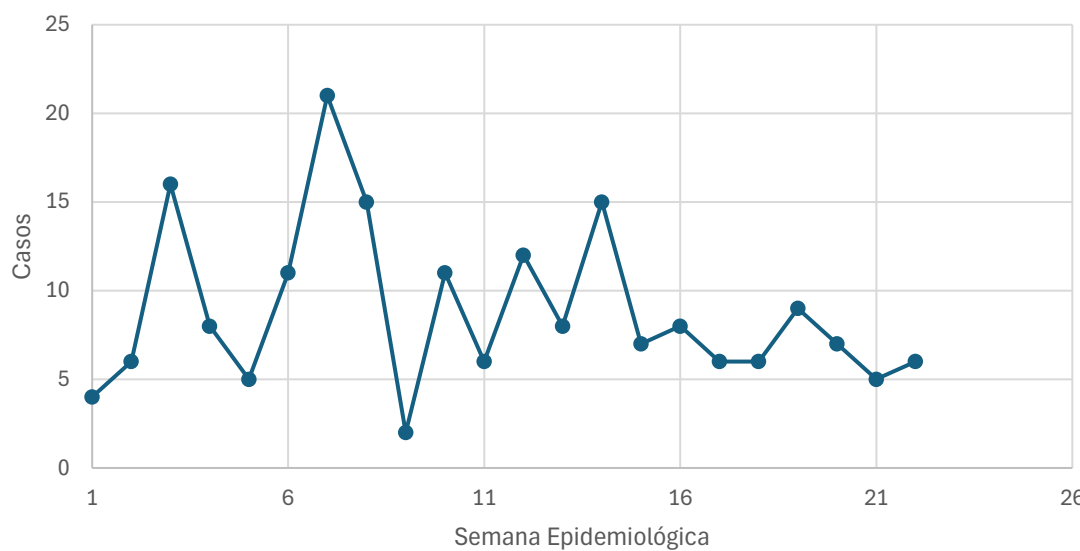
Anexo No 1. Atención de casos de sífilis gestacional



Anexo No 2. Casos por EAPB

EAPB	FA	FR
CONTRIBUTIVO	33	17,01%
SALUD TOTAL EPS	13	6,70%
SANITAS EPS	6	3,09%
SURA	3	1,55%
COOSALUD	3	1,55%
NUEVA EPS	3	1,55%
MUTUAL SER	2	1,03%
FAMISANAR	2	1,03%
FAMILIAR DE COLOMBIA	1	0,52%
SUBSIDIADO	148	76,29%
COOSALUD	61	31,44%
MUTUAL SER	38	19,59%
CAJACOPI	19	9,79%
NUEVA EPS	17	8,76%
SALUD TOTAL EPS	5	2,58%
SANITAS EPS	2	1,03%
SURA	2	1,03%
COMFACHOCO	1	0,52%
SAVIA SALUD	1	0,52%
FAMISANAR	1	0,52%
FAMILIAR DE COLOMBIA	1	0,52%
NO ASEGURADO	13	6,70%
NO ASEGURADO	13	6,70%
Total general	194	100%

Anexo 3. Casos por semana epidemiológica



Análisis del evento: entre la semana epidemiológica 1-22 de 2024 se notificaron al SIVIGILA para el evento 750 sífilis gestacional, en el Distrito de Cartagena de Indias un total de 194 casos que cumplieron con definición de caso y una prevalencia de 23,18 casos X 1000 NV+MF, presentando un incremento en comparación a lo histórico, respecto a su variación porcentual con respecto al año 2023 se presenta un incremento del 22%, al 2022 del 35%, al 2021 del 32%. Las edades con mayor prevalencia son de 20-24 años con el 30,41% (n=59) y de 25-29 (n=58) años con el 29,90%. El 76,29% (n=148) pertenecen al régimen subsidiado, el 17,01 % (n=33) al régimen contributivo y el 6,70% (n=13) no afiliados. El 18,04 (n=35) son de nacionalidad venezolana. La tasa de prevalencia para etnia otros son de 20,19 X1000 NV+M y negro o mulato 2,86 X1000 NV+M. La Localidad con mayor prevalencia de casos fue de la virgen y turística con el 42,78% (n=83), Histórica y del Caribe 21,13 % (n=41), industrial y de la Bahía 35,57% (n=69). La EAPB a la cuál corresponde el mayor número de casos es Coosalud con el 32,99% (n=64), Mutual Ser 20,62% (n=40), Nueva EPS 10,31% (n=20). y Cajacopi respectivamente con un 9,79% (n=19). En el primer trimestre se diagnosticaron 100 gestantes, segundo trimestre 47 y tercer trimestre 47, solo el 60% accedieron a control prenatal y el 50 % de los contactos sexuales recibieron tratamiento.

Ficha técnica

Se obtiene por medio de la notificación individual semanal de casos al Sistema de Vigilancia en Salud Pública (SIVIGILA) del evento 750- sífilis gestacional 2018-2024 realizada por las Unidades Primarias Generadoras de Datos (UPGD) en el Distrito de Cartagena. Las fuentes de información identifican y configuran el caso, de acuerdo con los criterios clínicos establecidos para el evento. Siguiendo los estándares de la Organización Mundial de la Salud (OMS), el cálculo de la razón de prevalencia de sífilis gestacional: tiene como numerador el número de casos notificados en el SIVIGILA por entidad territorial de residencia, y el denominador es el número de “nacidos vivos más mortinatos”, cifras definitivas del 2022, publicadas por el DANE. El dato de mortinatos incluye los registros con tiempo de gestación mayor a 22 semanas, no incluye muertes fetales con tiempo de gestación ignorado o sin información. El plan de análisis incluyó la descripción en tiempo, persona y lugar, fueron presentados por tasa de prevalencia.

La información notificada se somete a un proceso de depuración, verificando completitud y consistencia. Se realiza análisis de los casos residentes en Colombia, se realiza validación y filtrado de los datos, se eliminan aquellos notificados con ajuste D y 6, es decir los casos que por error se notificaron o que no cumplían los criterios clínicos y se descartaron; para los casos repetidos se tuvo en cuenta el registro de la institución que certificó la muerte en RUAF.

Comportamientos inusuales: se utiliza como modelo de probabilidad la distribución de Poisson, determinando el aumento o disminución de casos estadísticamente significativa. El valor esperado corresponde a la mediana de los últimos años (2018 a 2023) y como valor observado los casos presentados en el año actual (2024).

PROGRAMA DE VIGILANCIA EN SALUD PÚBLICA
DEPARTAMENTO ADMINISTRATIVO DISTRITAL DE SALUD DADIS

ALEX ALBERTO TEJADA NUÑEZ
Director DADIS

EVA MASIEL PEREZ TORRES
Líder programa de vigilancia en salud pública

ELABORADO POR
ALEJANDRA VELÁSQUEZ MORALES
Profesional Especializado