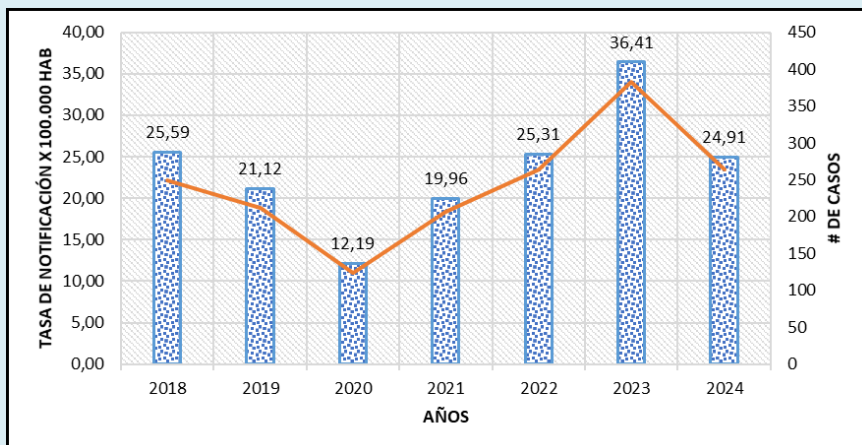


Informe de evento VIH/SIDA Y MORTALIDAD POR SIDA

Periodo
Epidemiológico VI
Semana 22
2024

NÚMERO DE CASOS **264**

Tasa de Notificación acumulada de VIH - SIDA, semana epidemiologica 22, Colombia 2018 - 2024



*Se incluyen los casos confirmados procedentes del exterior; los datos para 2024, están a semana epidemiológica 22 *

Casos y tasas de notificación VIH a semana 22 de los años 2018 - 2024.

AÑO	# Casos	VAR.	T.N.	VAR.
2018	249	↑ 6%	25,59	↓ -3%
2019	212	↑ 25%	21,12	↑ 18%
2020	124	↑ 113%	12,19	↑ 104%
2021	206	↑ 28%	19,96	↑ 25%
2022	264	↑ 0%	25,31	↓ -2%
2023	383	↓ -31%	36,41	↓ -32%
2024	264		24,91	

FUENTE: INS, Bases datos SIVIGILA años anteriores, Población DANE - Post-COVID actualizada 2024

VARIABLES DEMOGRAFICAS

Casos VIH/SIDA por Sexo

24,91 casos por 100.000 Habitantes

40,92 casos por 100.000 hombres

10,02 casos por 100.000 Mujeres

61,7% de los Casos en edades entre los 20 a 39 años.

18,6 % En grupo etario de los 25 a 29 años

0,8% de los casos en menores de 5 años

Casos VIH/SIDA por Estrato

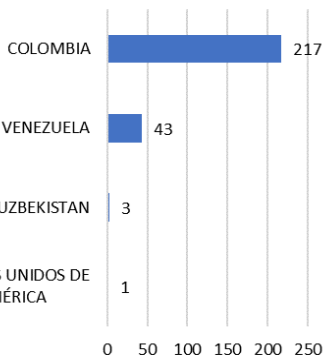
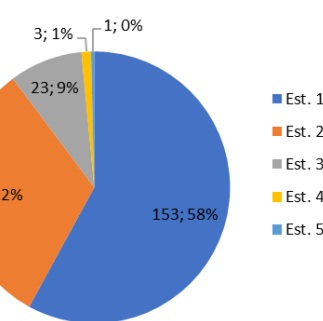
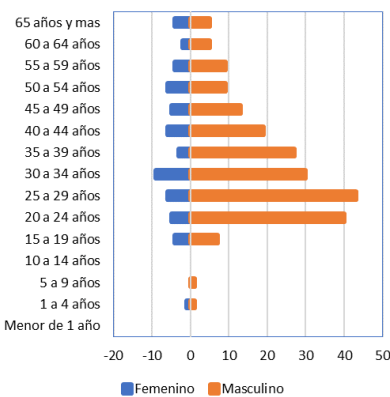
90 % de los Casos en estratos 1 y 2 (n=237)

CASOS VIH/SIDA SEGUN NACIONALIDAD

82 % de los Casos de nacionalidad Colombiana

16% de los Casos de Nacionalidad Venezolana

Casos VIH/SIDA por Sexo y Grupo Etario



INDICADORES DE PRESTACION

EAPB	N	%	VR
MUTUAL SER	62	24%	
COOSALUD	44	17%	
NO ASEGURADO	36	14%	
SALUD TOTAL EPS	35	13%	
NUEVA EPS	24	9%	
CAJACOPI	17	6%	
SANITAS EPS	16	6%	
SURA EPS	11	4%	
CCF DE SUCRE COMFASUCRE	4	2%	
EMPRESA MUTUAL PARA EL DESARROLLO INTEGRAL DE LA SALUD ENDISALUD	3	1%	
COMPENSAR E.P.S.	3	1%	
FAMISANAR EPS	2	1%	
FUERZAS MILITARES	2	1%	
ANAS WAYUU EPSI	1	0%	
INPEC	1	0%	
FONDO DE PRESTACIONES SOCIALES DEL MAGISTERIO	1	0%	
ECOPETROL	1	0%	
Total general	263	100%	

40 % de los Casos se concentran en Mutual SER y COOSALUD

14% de los Casos se encontraban sin afiliación o indeterminado al momento de la notificación

UPGD	N	%	VR
ESE CARTAGENA DE INDIA SEDE ADMINISTRATIVA	42	16%	
VIVIR BIEN IPS	29	11%	
CAMINOS IPS SAS	28	11%	
VIRREY SOLIS IPS I CARTAGENA DE INDIAS	22	8%	
AID FOR AIDS COLOMBIA	17	6%	
QUIMIOSALUD SAS	16	6%	
EMPRESA SOCIAL DEL ESTADO HOSPITAL UNIVERSITARIO D	12	5%	
SEDE 1 CLINICA BLAS DE LEZO SA MEGA URGENCIA	6	2%	
AIDS HEALTHCARE FOUNDATION	6	2%	
IPS DE LA COSTA SA	6	2%	
OTRAS	80	30%	
TOTAL	264	100%	N/A

25 % de los Casos obedecen a pacientes diagnosticados entre ENTERRITORIO, AIDFORAID Y AHF

Informe de evento VIH/SIDA Y MORTALIDAD POR SIDA

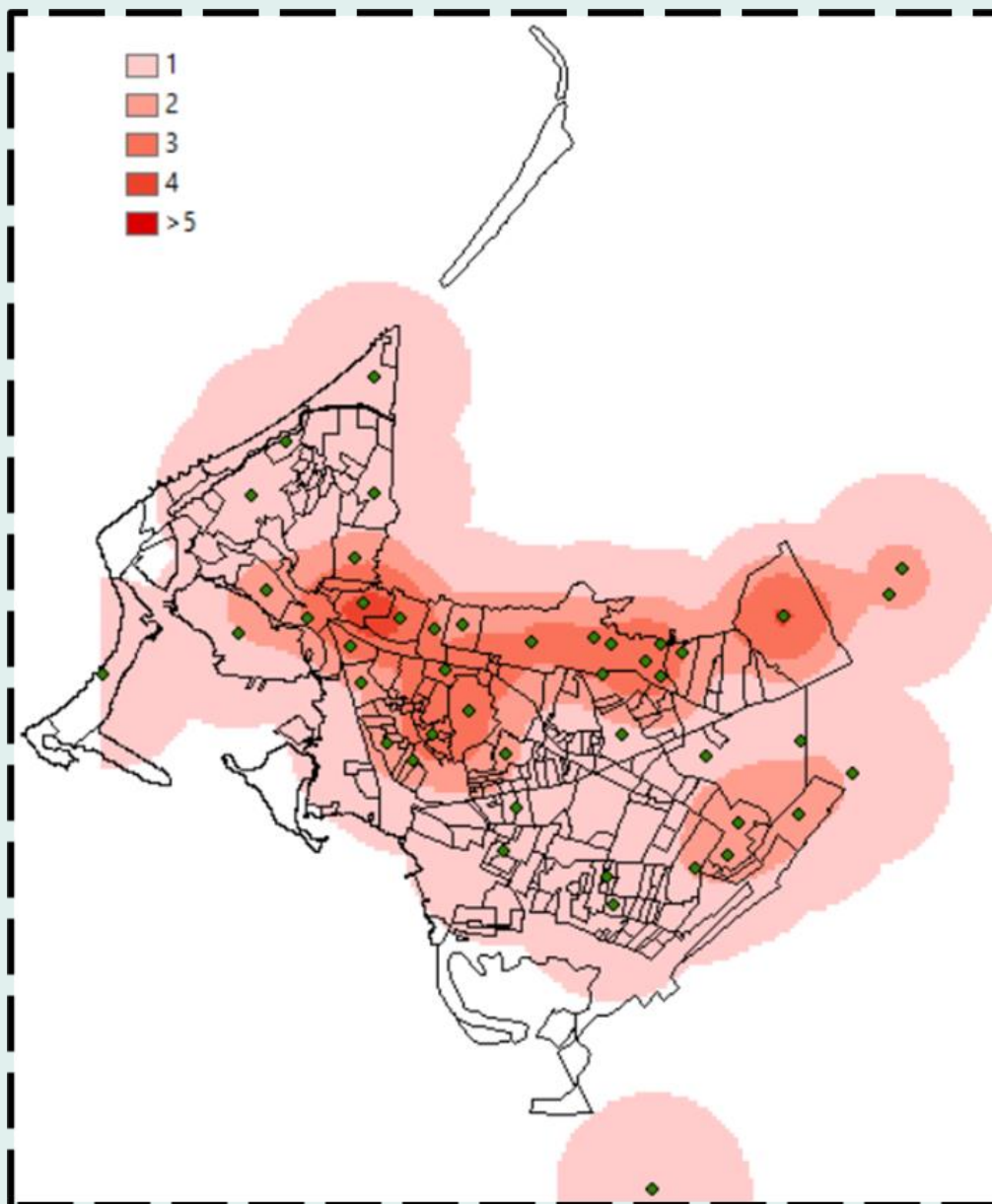
Periodo
Epidemiológico VI
Semana 22
2024

NÚMERO DE CASOS **264**

Distribución porcentual según Localidad de residencia y barrios de los casos de VIH/SIDA, Cartagena, semana epidemiológica 22 de 2024

LOCALIDAD	BARRIO	CASOS	%
DE LA VIRGEN Y TURISTICA	EL POZON	15	15%
	LA ESPERANZA	14	14%
	LA MARIA	7	7%
	LA CANDELARIA	6	6%
	OLAYA ST 11 DE NOVIEMBRE	5	5%
	OTROS	53	53%
	TOTAL	100	37,9%
INDUSTRIAL DE LA BAHIA	SAN JOSE DE LOS CAMPANOS	8	10%
	SAN FERNANDO	7	9%
	BLAS DE LEZO	4	5%
	POLICARPA	4	5%
	SAN PEDRO MARTIR	4	5%
	OTROS	53	66%
	TOTAL	80	30,3%
HISTORICA Y DEL CARIBE NORTE	ZARAGOCILLA	8	11%
	SAN FRANCISCO	5	7%
	PIE DE LA POPA	4	5%
	BRUSELAS	4	5%
	DANIEL LEMAITRE	4	5%
	OTROS	50	67%
	TOTAL	75	28,4%
S/D	S/D	9	3%
TOTAL GENERAL		264	100%

Densidad de Kernel para casos de VIH/SIDA, Cartagena, semana epidemiológica 22 de 2024



Fuente: Coordenadas Google maps, Sivigila, INS, 2024

Fuente: Sivigila periodo epidemiológico VI, Instituto Nacional de Salud, Colombia, 2024.

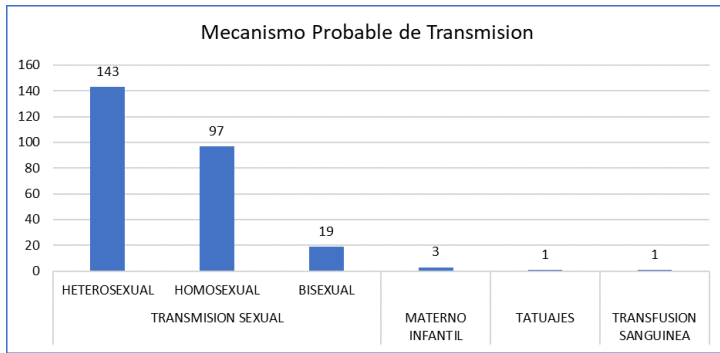
La información es notificada con periodicidad semanal por las UPGD al Instituto Nacional de Salud (INS) a través del Sistema de vigilancia en salud pública (Sivigila). El número de casos puede variar después de que se realizan el ajuste o las unidades de análisis en las ET para la clasificación final del caso.

Informe de evento VIH/SIDA Y MORTALIDAD POR SIDA

Periodo
Epidemiológico V
Semana 22
2024

NÚMERO DE CASOS **264**

INDICADORES DEL EVENTO



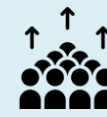
98,1% Casos se dan por Transmisión Sexual

55% Casos se dan en Heterosexuales

37% Casos se dan en Homosexuales



1,1% Casos se dieron por Transmisión materno infantil



84 % Casos en mayores de 18 meses cumplen con el Algoritmo DX



40 % de las gestantes cumplen con el Algoritmo DX

	Tipo de Prueba	Casos	%
Mayores de 18 meses no gestantes	CARGA VIRAL	3	6%
	ELISA	8	16%
	PRUEBA RAPIDA	34	68%
	WESTERN BLOT	5	10%
	Total	50	91%
GESTANTE	CARGA VIRAL	2	40%
	ELISA	1	20%
	PRUEBA RAPIDA	2	40%
	WESTERN BLOT	0	0%
Total	5	9%	
Total general		55	100%

Tuberculosis	Casos Coinfeccion TB	%
PULMONAR	7	78%
EXTRAPULMONAR	2	22%
TOTAL	9	100%

A semana epidemiológica 22 se registran un total de 9 casos de coinfección VIH/Tuberculosis de los cuales el 78% son pulmonar y las T. ExtraPulmonar un 22%.



Entre semana Epidemiológica 1 a 22 el comportamiento inusual se incremento en un 25% mas de casos, teniendo como media acumulada los años 2019 a 2023.

* Ficha técnica

Se han notificado 264 casos de VIH/SIDA y muerte por SIDA, presentando una disminución de 31% de los casos nuevos hasta el mismo periodo en comparación al año 2023, sin embargo, al comparar con el promedio histórico (2018-2023) presenta un incremento del 25%. La tasa de notificación acumulada para el distrito es de 24,91 casos por cada 100.000 habitantes para el año 2024 mientras que para el 2023 en el mismo periodo fue de 36,41 casos por cada 100.000 habitantes. El 79% (n=209) de los casos son del sexo masculino, entre 20 a 39 años (61,7%), el 15% (n=36) no cuentan con afiliación o están como indeterminado. la Localidad de la virgen se presenta el mayor número de casos 37,9% n= (100), siendo la Esperanza y el Pozón los barrios con más casos. El 87% de los casos han sido diagnosticados oportunamente en estadio VIH. A la fecha se han registrado 15 defunciones representando una tasa de mortalidad 1,42 casos por cada 100.000 habitantes.

Julio F. Benavides Osorio
Referente VIH/SIDA y COVID-19
Correo electrónico: jfbenavides89@gmail.com
Vigilancia en Salud Publica
DADIS